



JP Komunala Cerknica



2023

LETNO POROČILO

Cerknica, marec 2024

Potrjeno na 6. redni seji Skupščine JP Komunala Cerknica d.o.o.

s sklepom št. 27/6R-28.3.2024

Kazalo

1. PREDSTAVITEV PODJETJA	4
2. POROČILO DIREKTORJA PODJETJA	8
3. POSLOVNO POROČILO	11
3.1 Poslovanje podjetja v letu 2023	11
3.2 Zaposleni	13
3.3 Izvajanje gospodarskih javnih služb	15
3.2.1 VODOVOD IN OSKRBA S PITNO VODO	15
3.3.2 KANALIZACIJA IN ČIŠČENJE	35
3.3.3 RAVNANJE Z ODPADKI	43
3.3.4 KATASTER IN SOGLASJA	48
3.3.5 POKOPALIŠKA IN POGREBNA DEJAVNOST	49
3.3.6 TRŽNICA	51
3.3.7 VZDRŽEVANJE CEST	52
3.3.8 JAVNA RAZSVETLJAVA	53
3.4 Tržne dejavnosti	54
3.4.1 INVESTICIJE	54
3.5 Nabavna funkcija in javna naročila	54
4. RAČUNOVODSKO POROČILO	55
4.1 BILANCA STANJA	55
4.2 IZKAZ POSLOVNEGA IZIDA	56
4.3 Izkaz bilančnega dobička	57
4.4 Predlog sklepa skupščini o razporeditvi bilančne izgube	57
4.5 Sklep skupščine o razporeditvi bilančnega dobička	57
5. RAZKRITJA POSTAVK V RAČUNOVODSKIH IZKAZIH	58
5.1 Bilanca stanja	58
5.2 Izkaz poslovnega izida	63
5.3 Zabilančna evidenca	70
6. DODATNA RAZKRITJA NA PODLAGI ZAHTEV SRS 32	71
6.1 Izkazi poslovnih izidov po dejavnostih in občinah za gospodarske javne službe za leto 2023 (v €)	71
6.2 Izkaz poslovnega izida za gospodarske javne službe ter tržne dejavnosti za celotno podjetje (seštevek GJS in drugih dejavnosti) za leto 2023	75
6.3 Sodila za razporejanje splošnih prihodkov in splošnih stroškov ter odhodkov na posamezne GJS	76



**IZJAVA O ODGOVORNOSTI POSLOVODSTVA PODJETJA
JP KOMUNALA CERKNICA D.O.O.**

Poslovodstvo zagotavlja, da je Letno poročilo 2023 podjetja JP Komunala Cerknica d.o.o. z vsemi sestavnimi deli sestavljeno, razkrito in objavljeno v skladu z Zakonom o gospodarskih družbah in Slovenskimi računovodskimi standardi. Pri tem ravnamo v skladu s pristojnostmi, skrbnostjo in odgovornostjo, kakor jih za tako obliko družbe določa Zakon o gospodarskih družbah (ZGD-1, Ur. l. RS št. 65/2009 s spremembami).

Cerknica, marec 2024

JP Komunala Cerknica d.o.o.

Peter Nelec

Direktor

1. PREDSTAVITEV PODJETJA

OSNOVNI PODATKI PODJETJA



- Firma: JAVNO PODJETJE
KOMUNALA CERKNICA D.O.O.
CERKNICA
- Matična številka: 5067758
- Davčna številka: SI77038037
- Številka transakcijskega računa:
03115-1000076543 pri SKB d.d.

REGISTRACIJA

- Sodni register Okrožnega sodišča v Ljubljani, št. 1/01309/00, z dne 02.10.2000.
- Osnovni kapital družbe: 619.504,00 €.

STRUKTURA LASTNIŠTVA PODJETJA

- Občina Cerknica 65% delež;
- Občina Loška dolina 35% delež.

ORGANI UPRAVLJANJA v letu 2023

Direktor podjetja – od 21.9.2023: **Peter Nelec**

Skupščina:

Drago Baraga - pooblaščenec Občine Cerknica

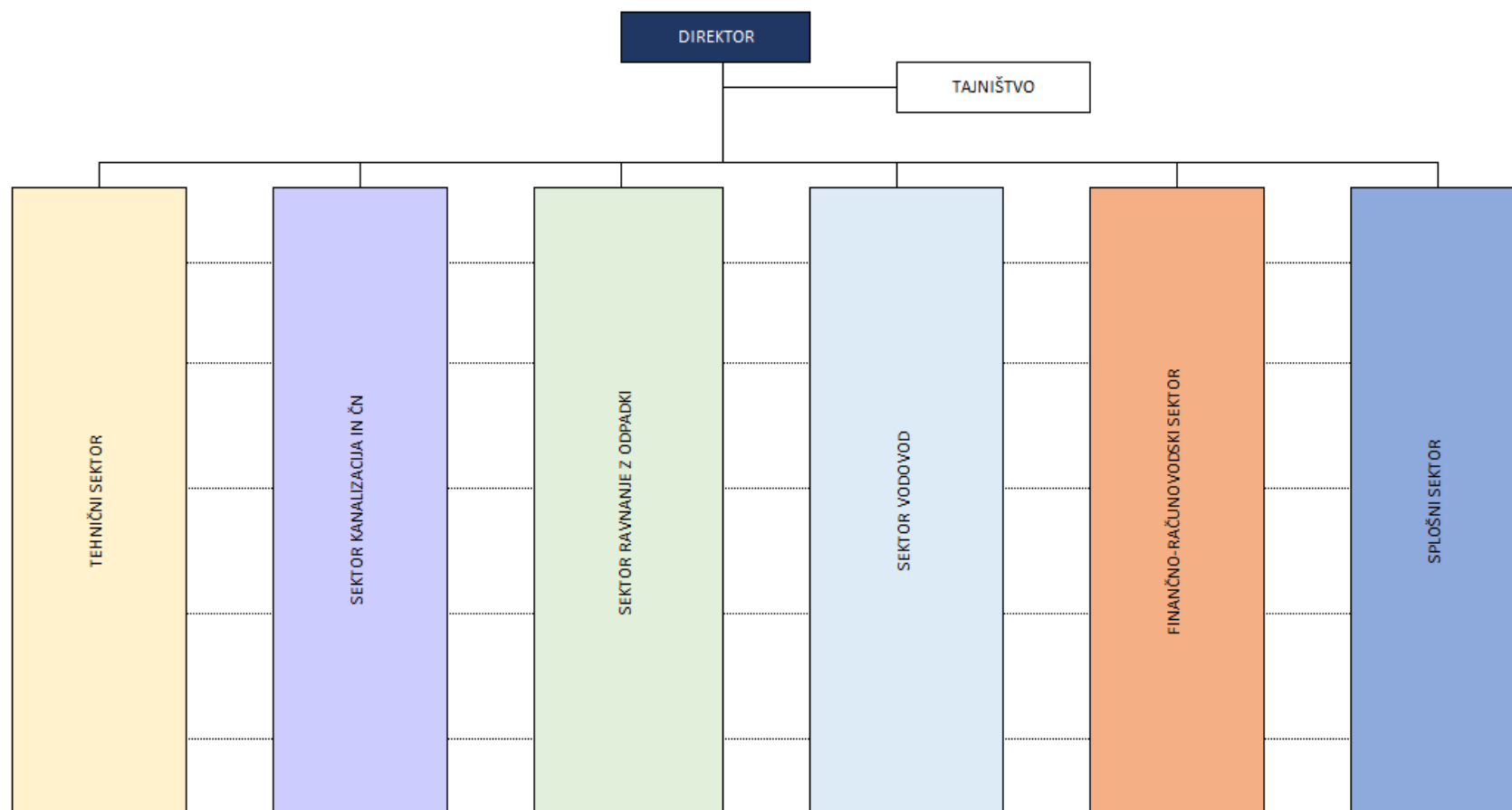
Stanislav Sterle - pooblaščenec Občine Loška dolina

ORGANIZACIJA PODJETJA

Organizacijsko je podjetje razčlenjeno na sektorje: tehnični sektor, ki pokriva izbirne javne službe in ostale tržne dejavnosti, sektor kanalizacija in čistilne naprave, sektor ravnanje z odpadki, sektor vodovod, finančno računovodski sektor ter splošni sektor.



Slika: Organigram JP Komunalna Cerknica d.o.o.





GLAVNE DEJAVNOSTI PODJETJA



OBVEZNE JAVNE SLUŽBE

- ❖ oskrba s pitno vodo
- ❖ zbiranje in odvoz odpadkov
- ❖ odvajanje in čiščenje odpadnih komunalnih in padavinskih vod



IZBIRNE JAVNE SLUŽBE

- ❖ urejanje, vzdrževanje javnih poti, površin za pešce in zelenih površin
- ❖ urejanje javnih površin
- ❖ upravljanje z javno razsvetljavo
- ❖ upravljanje s tržnico
- ❖ pokopališka in pogrebna dejavnost



TRŽNE DEJAVNOSTI

- ❖ gradbena dela
- ❖ druga dela za fizične in pravne osebe

Glavne dejavnosti podjetja smo opravljali v občini Cerknica in v občini Loška dolina.

STATUSNO PRAVNI POLOŽAJ DRUŽBE

JP Komunalna Cerknica d.o.o. izvaja za potrebe občine Cerknica in občine Loška dolina vsa tista opravila, ki omogočajo in zagotavljajo nemoteno oskrbo prebivalstva s proizvodi in storitvami javnega pomena.

Dejavnosti, ki jih občina zagotavlja, so:

- oskrba s pitno vodo iz javnega vodovoda,
- oskrba industrijskih in drugih porabnikov z vodo ter oskrba naselij s požarno vodo v javni rabi,
- odvajanje in čiščenje komunalnih odpadnih in padavinskih voda,
- ravnanje s komunalnimi odpadki,
- odlaganje ostankov komunalnih odpadkov,
- upravljanje, vzdrževanje in obnova vodovodnih, kanalizacijskih in ostalih komunalnih objektov in naprav, namenjenih opravljanju gospodarskih javnih služb,
- vodenje inventarizacije komunalnih objektov in naprav, ki zadevajo pitno vodo, odpadno vodo in odpadke (katastri),
- javna snaga in čiščenje javnih površin,
- urejanje javnih poti, površin za pešce in zelenih površin,
- javna razsvetljava v naseljih v občini Loška dolina,
- urejanje in vzdrževanje ulic, trgov in cest, ki niso razvrščene med magistralne in regionalne ceste,
- pokopališka in pogrebna dejavnost,
- upravljanje s tržnico v Cerknici.



Na osnovi 3. člena Zakona o gospodarskih javnih službah določi lokalna skupnost način opravljanja gospodarske javne službe z odlokom tako, da je zagotovljeno njihovo izvajanje v okviru funkcionalno in prostorsko zaokroženih oskrbovalnih sistemov.

Smernice delovanja podjetja so zajete v Odloku o ustanovitvi Javnega podjetja Komunala Cerknica d.o.o. (Ur. l. RS št. 104/2011).

LICENCE IN DOVOLJENJA ZA OPRAVLJANJE DEJAVNOSTI

Podjetje ima naslednje licence in dovoljenja za opravljanje dejavnosti:

- pooblastilo za pregledovanje požarnih hidrantov in omrežja,
- v skladu s Pravilnikom o pitni vodi (Ur.l. RS št. 19/2004, 35/2004, 26/2006, 92/2006, 25/2009, 74/2015 in 51/2017) opravljamo nadzor kvalitete pitne vode po vzpostavljenem HACCP sistemu.



2. POROČILO DIREKTORJA PODJETJA

Letno poročilo Javnega podjetja Komunala Cerknica za leto 2023 prikazuje obdobje poslovnih preobratov, sposobnost in zavezanost podjetja k realizaciji ciljev, ki si jih je podjetje zastavilo v letnem planu za 2023, ter gospodarskih in okoljskih vplivov, ki so pomembno vplivali na delovanje komunalnega sektorja nasploh kot tudi na delovanje in poslovanje JP Komunala Cerknica.

Gospodarske razmere so bile tudi v preteklem letu dinamične, pri čemer smo se soočali z izzivi rasti cen energentov, materiala, okoljskih dajatev, storitev, stroškov dela, inflacijo.

Poleg gospodarskih izzivov smo se kot javno podjetje bili prisiljeni ukvarjati tudi z zakoreninjenimi in ustaljenimi praksami in spreminjajočo se zakonodajo, ki določa okvir našega delovanja in javna podjetja v nekaterih segmentih, tudi z vidika podjetniške pobude in konkurenčnosti, omejuje. Zakonodaja se v mnogih primerih na tem področju spreminja in dopolnjuje bolj na arbitraren način kot premišljen in vsebinski. Požrešnost države, ministrstev, raznih agencij in organov v sestavi ministrstev po podatkih je enormna in nam posledično okupira človeške resurse preko dopustnih meja. To se je izkazalo tudi v letu, ki je za nami.

Izkušnje iz preteklih let, v katerih smo bili priča hudim hidrološkim sušam, nam znova in znova jasno nakazujejo, kako pomembno je zmanjšati izgube na vodovodnih omrežjih tako v občini Cerknica kot Loška dolina. Kljub načelnemu zavedanju vseh deležnikov in kljub prej omenjenim dejstvom, podatki o vodnih izgubah za leto 2023 kažejo, da kljub trudu in investicijam občine Cerknica in Loška dolina v posodobitev in izgradnjo novih vodovodov, na tem področju nismo bili dovolj uspešni. Trend povečevanja vodnih izgub se je tudi v letu 2023 nadaljeval. Izgube so v letu 2023 primerjavi z preteklim letom narasle v Cerknici še na eno procentno točka in znašajo 76%, v Loški dolini pa kar za 6% in znašajo 69%. Zaradi povečevanja vodnih izgub, posledično večje porabe električne energije in samega enormnega povečanja cene MWh električne energije v letu 2022 in 2023, dviga stroška vodnega povračila, ki se iz leta v leto povečuje zaradi večjih količin načrpane vode, kot posledica večanja vodnih izgub in zaradi same rasti cene vodnega povračila, strošek priprave in obdelave pitne vode iz leta v leto strmo narašča. Zaradi vseh omenjenih pritiskov na cene, je upravljalec prisiljen slediti rasti stroškov in posledično prisiljen lastnikom predlagati dvig cene vodarine. Zaradi dviga cene vodarine in vseh ostalih stroškov odvajanja, ki so s porabo vode povezani (odvajanje in čiščenje) občani iščejo alternative, prodaja vode se zmanjšuje, kar posledično vpliva na dodaten dvig cene m³ vode in vse skupaj se ujame v začaran krog,... večje izgube, večji strošek priprave in obdelave, višja cena vode, manjša poraba oz. prodaja, še višje cene itd. itd.



Naj ob tem dodam še dejstvo, da je v vodovodnem omrežju Cerknica kar 95 km vodovodnih cevi amortiziranih kar predstavlja cca 55% vseh cevi oz. je starejših od predvidene življenjske dobe materiala, v Loški dolini je ta procent nekoliko nižji in znaša 34% oz. 19 km. V povprečju je trenutna investicija v 1km novega vodovoda (skupaj z gradbenimi deli 250.000 EUR do 300.000 EUR, predvsem odvisna od strukture terena oz. zemeljskih del) kar pomeni, da je trenutna cena v zamenjavo amortiziranega vodovoda 20 Mio EUR do 28 Mio EUR v Cerknici in 4,7 Mio EUR do 5,7 Mio EUR v Loški dolini.

V letu 2023 se je na področju odvajanje in čiščenja komunalnih odpadnih voda v občini Cerknica naredil velik korak naprej. Občina Cerknica kot lastnik in investitor, je s podizvajalci med katerimi je bila tudi JP Komunalna Cerknica, praktično zaključila projekt izgradnje komunalne infrastrukture Selšček-Begunje-čistilna Dolenje Jezero. S izgradnjo več kot 350 hišnih priključkov, ki naj bi po predvidevanjih izvedli v obdobju maj-oktober 2024, bo projekt uspešno pripeljan k zaključku. Z dvigom okoljske zavesti in standarda, ki ga tovrstne investicije prinašajo našim občanom, pa moramo vsi skupaj vzeti v zakup dejstvo, in to ustrezno komunicirati z občani, da se bo v letu 2025 strošek amortizacije pojavil tudi na položnicah naših občanov.

Javno podjetje Komunalna Cerknica d.o.o. je tudi v letu 2023 na območju obeh občin izvajala obvezno gospodarsko javno službo ravnanja z odpadki. Z vidika ustreznega razumevanja, poročanja in določitve cenovne politike in cen, ki jo plačujejo naši občani na tem segmentu gospodarske javne službe, je potrebno jasno razmejiti obseg in delo JP Komunalna Cerknica v celotnem procesu ravnanja z odpadki. Od zaprtja deponije komunalnih odpadkov Rakek Pretržje v letu 2010, JP Komunalna Cerknica izvaja le prvi del nalog v celotnem procesu »zbiranja, odvoza, obdelave in odlaganja komunalnih odpadkov«, torej le zbiranje in odvoz do zbirnega centra. Na ostali del procesa nimamo neposrednega vpliva, niti ne z organizacijskega niti stroškovnega vidika. Na tem delu se moramo prilagajati cenovni politiki odjemalcev odpadkov oz. posameznim redkim podjetjem v državi, ki imajo popoln monopol nad prevzemom, obdelavo, odlaganjem in prodajo komunalnih odpadkov. Cene tovrstnih storitev so tudi v letu 2023 rastle in bodo rastle tudi v prihodnje, na kar, kot rečeno nimamo neposrednega vpliva. Naš cilj je, da v prihodnje ločujemo tudi v zbirnem centru Cerknica (aluminij, železo, plastiko, papir itd.) in odpadke kot »čisto« frakcijo prodamo posredniku ali končnemu kupcem. S tem zmanjšamo stroške, povezane s obdelavo odpadkov, zmanjšamo količine in posledično stroške prevoza, obdelave in odlaganja odpadkov, ki naj jih zaračunajo odjemalci.

Zavedamo se, da so komunalne storitve in naše vsakdanje delo, ki ga opravljamo na tem področju, nepogrešljive za življenje naših občanov. Naša naloga je, da jih izvajamo 24 ur dnevno, 7 dni v tednu in 365 dni v letu, ne glede na vremenske, gospodarske, politične, birokratske, javnomnenjske in ostale razmere. Vse to smo počeli v letu 2023 in bomo tudi v prihodnje.



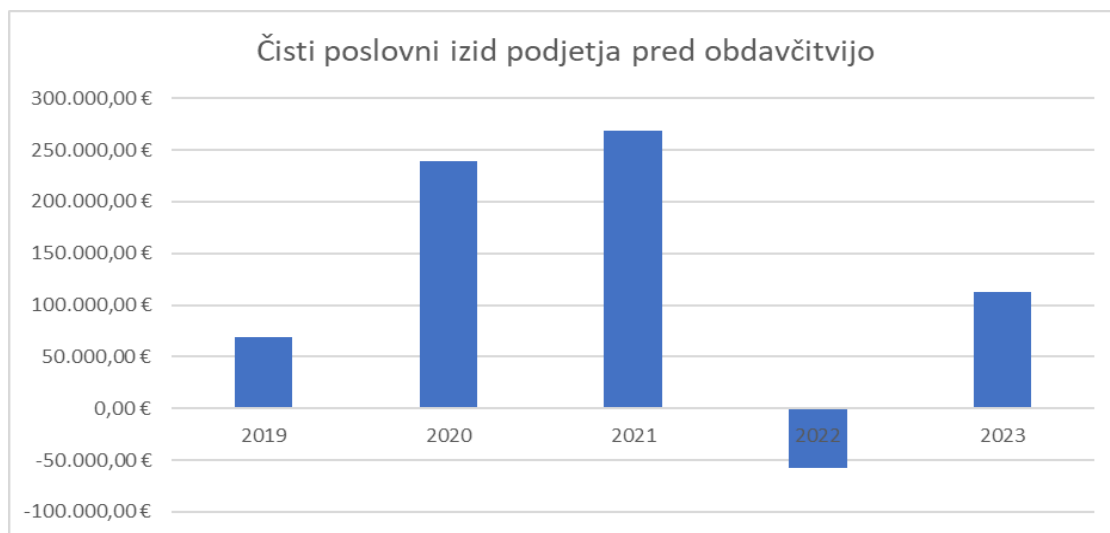
Naj ob koncu dodam le svoja opažanja glede »branja in razumevanja« številnih podatkov, ki se nahajajo v nadaljevanju tega dokumenta. Dejstvo je, da je za realen pogled in oceno uspešnosti ali neuspešnosti posamezne dejavnosti potreben večletni pogled nad podatki. Pozitiven ali negativen rezultat tekočega leta na posamezni dejavnosti bistveno vpliva na predračunske cene naslednjega leta in s tem na končen rezultat. Predračunske cene tekočega leta, ki so kot rečeno oblikovane na osnovi obračunskih stroškov preteklega leta, pa skupaj s vsemi spremembami vhodnih cen materiala, storitev in blaga ter planiranimi količinami za tekoče leto zopet vplivajo na obračunske cene tekočega leta, ki so zopet podlaga za predračunske cene naslednjega leta. Predlagam, da se za pregled in oceno dejanskega stanja vzame v ogled večletno obdobje oz. vsaj 3 letno.



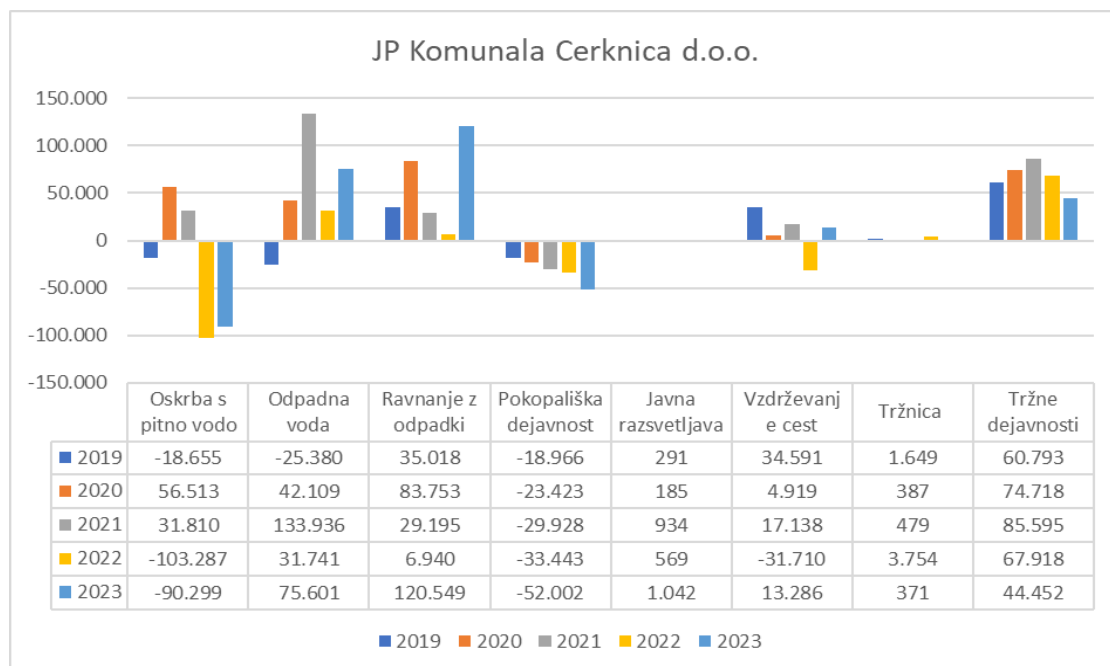
3. POSLOVNO POROČILO

3.1 Poslovanje podjetja v letu 2023

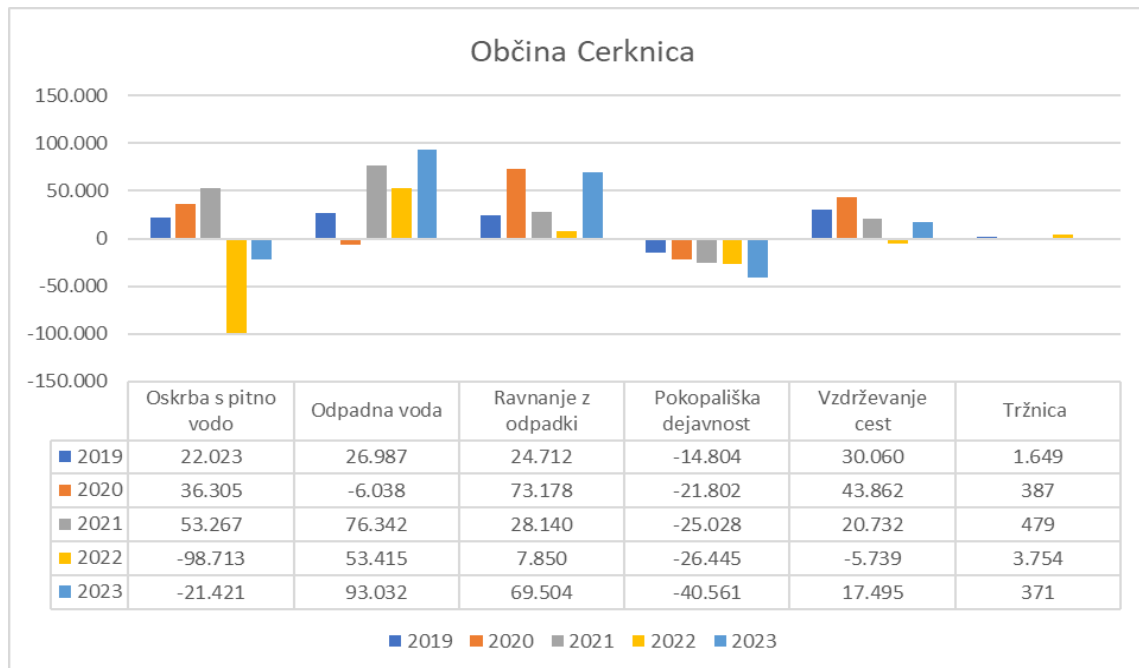
V nadaljevanju je na podlagi sodil za razporeditev prihodkov in stroškov, ki so opisana v poglavju 5.3, prikazani končni poslovni izid za leta od 2019 do 2023 za podjetje ter po dejavnostih in občinah.



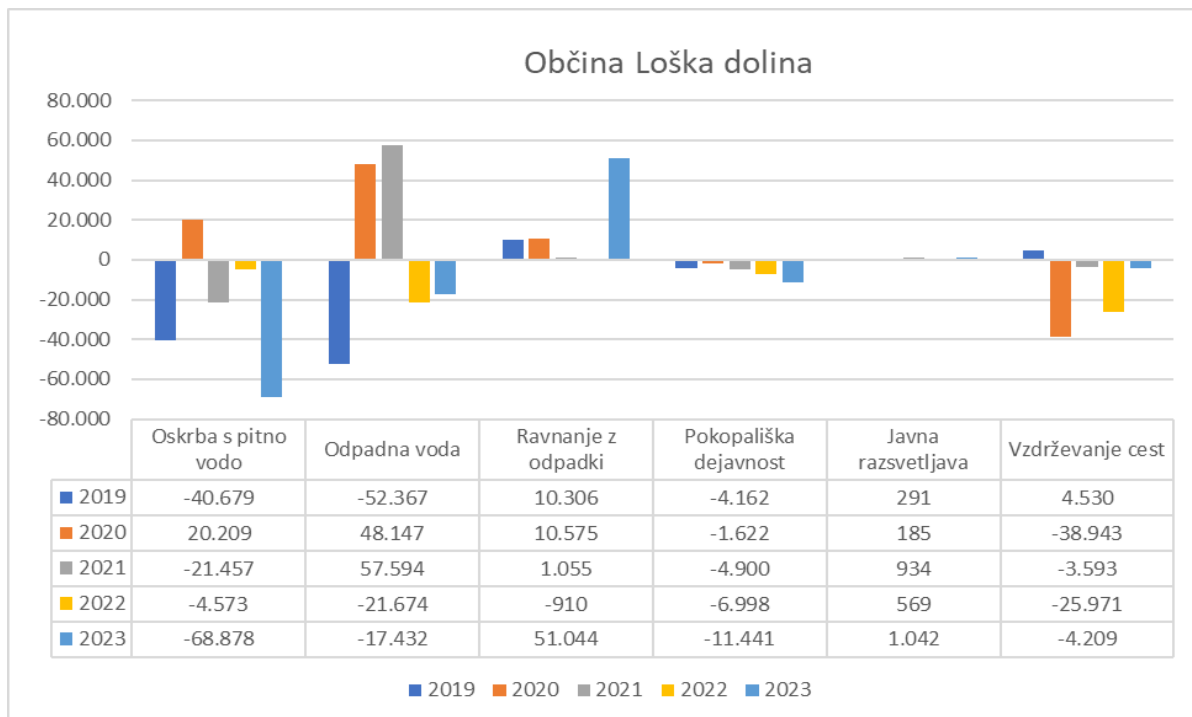
Slika: Prikaz rezultatov podjetja od leta 2019 do 2023.



Slika: Prikaz rezultatov podjetja po dejavnostih od leta 2019 do 2023.



Slika: Prikaz rezultatov po dejavnostih za občino Cerknica od leta 2019 do 2023.



Slika: Prikaz rezultatov po dejavnostih za občino Loška dolina od leto 2019 do 2023.



3.2 Zaposleni

Ključni podatki o zaposlenih na dan 31.12.2023:

Število zaposlenih:	65
Za nedoločen čas:	63
Za določen čas:	2
Delež žensk:	15%
Povprečna starost:	45,1 let
Povprečna stopnja izobrazbe:	IV. stopnja strokovne izobrazbe
Delež vseh bolniških odsotnosti:	6,5%
Delež dolgotrajnih bolniških odsotnosti (bolezen, poškodba pri delu):	2,5%

ZAPOSLENI PO SEKTORJIH NA DAN 31.12.2023:

TEHNIČNI SEKTOR

Vodja tehničnega sektorja	
Vodja priprave dela	1
Delovodje gradbenih del	4
Vozniki tovornega vozila I	3
Upravljalci gradbene mehanizacije	4
Komunalni delavec I	7
Komunalni delavec II	2
Skupaj	21

SEKTOR KANALIZACIJA IN ČISTILNE NAPRAVE

Vodja sektorja kanalizacija in ČN	1
Tehnolog čistilnih naprav	1
Vzdrževalec kanalizacije	1
Vzdrževalec čistilnih naprav	1
Voznik tovornega vozila I	1
Komunalni delavec I	1
Skupaj	6

SEKTOR RAVNANJE Z ODPADKI

Vodja sektorja ravnanje z odpadki	1
Voznik tovornega vozila I	3



Upravljalac gradbene mehanizacije I	1
Komunalni delavec I	8
Komunalni delavec II	1
Skupaj	14

SEKTOR VODOVOD

Vodja sektorja vodovod	1
Delovodja vodovoda	1
Monter vodovodnih naprav I	5
Monter vodovodnih naprav II	3
Voznik tovornega vozila I	1
Odčitovalec	1
Skupaj	12

FINANČNO RAČUNOVODSKI SEKTOR

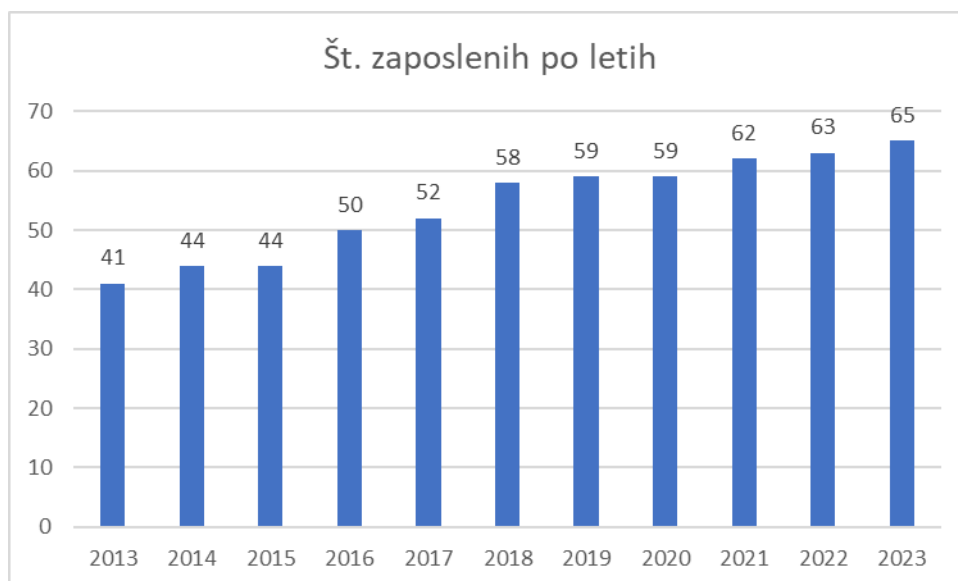
Vodja sektorja	1
Vodja glavne knjige	1
Referent za obračun komunalnih storitev	1
Knjigovodja I	2
Analitik-planer	1
Skupaj	6

SPLOŠNI SEKTOR

Vodja splošnega sektorja	1
Vodja oddelka za soglasja in kataster	1
Referent za soglasja in kataster	1
Skladiščnik	1
Skupaj	4

UPRAVA

Direktor	1
Poslovna sekretarka	1
Skupaj	2



Slika: Rast števila zaposlenih v letih 2013 do 2023 v JP Komunala Cerknica d.o.o. s stanjem na dan 31.12.

Izobraževanje in usposabljanje

Izobraževanje in usposabljanje zaposlenih je v letu 2023 temeljilo na pridobivanju novih ali dodatnih znanj za povečanje strokovnosti in usposobljenosti pri izvajanju vsakodnevnih nalog.

3.3 Izvajanje gospodarskih javnih služb

3.2.1 VODOVOD IN OSKRBA S PITNO VODO

Oskrba s pitno vodo obsega upravljanje z vodovodnim omrežjem, objekti in napravami, redno in investicijsko vzdrževanje, izvajanje potrebnih rekonstrukcij, novogradenj in tehnoloških izboljšav ter zagotavljanje zdravstveno ustrezne pitne vode. Dejavnost opravljamo na območju občine Cerknica ter občine Loška dolina. Upravljamo z osmimi vodovodnimi sistemi v občini Cerknica ter z enim v občini Loška dolina. Na vseh vodovodnih sistemih, razen na sistemu Pikovnik, se voda pred distribucijo v omrežje obdela oziroma dezinficira.

Vodni viri za občino Cerknica in Loška dolina, ki je v pristojnosti JP Komunale Cerknica, so kraški vodonosniki, ki so zelo ranljivi viri pitne vode tako z vidika zagotavljanja količin, posebej v poletnem času, kot z vidika zagotavljanju neoporečne pitne vode. Zato je za občino in upravljalca ključno dolgoročno in gospodarno ravnanje z vsakim vodnim virom posebej in celotno vodno infrastrukturo, še posebej z vidika obvladovanja izgub in kontinuiranega vlaganja v obnovo vodovodne infrastrukture.

**Tabela:** Prodana, načrpana ter vodne izgube v letih 2019 do 2023.

	CERKNICA			LOŠKA DOLINA		
	prodano	načrpano	Izgube	prodano	načrpano	Izgube
2019	511.999	1.678.160	69%	149.293	441.504	66%
2020	520.172	1.598.739	67%	151.218	416.591	64%
2021	526.482	1.738.276	70%	144.781	404.971	64%
2022	516.794	1.987.972	74%	146.126	372.618	61%
2023	506.266	2.010.478	75%	138.400	440.143	69%
SKUPAJ:	2.581.714	9.013.624	71%	729.818	2.075.826	65%

*Cerknica - podana in načrpana voda iz Bloške planote ni zajeta v tabeli

Podatki o strukturi prebivalstva, sistemu, načrpani in prodani vodi

Dolžina omrežja v občini Cerknica je 175,4 km. V občini Loška dolina je dolžina omrežja 54,8 km. V občini Cerknica za vodooskrbo uporabljamo devet vodnih virov, petnajst črpališč ter enaindvajset vodohranov (dva na sistemu Bloška planota). V občini Loška dolina imamo štiri vodne vire, osem črpališč ter pet vodohranov.

Oskrbovalno območje/vodovodni sistem	Naselja	Št. preb.	Dezinfekcija	Druga priprav a vode	Pogostost spremljanja
Begunje	Begunje pri Cerknici, Bezuljak, Dobec, Kožljek, Selšček	1.118	Da, klor dioksid	Ne	6x letno
Bloška Planota	Bločice in Bloška Polica	197	Da, natrijev hipoklorit	Ne	4x letno
Cajnarje	Bečaje, Cajnarje, Hribljane, Hruškarje, Kremenca, Krušče, Milava, Pirmane, Reparje, Slugovo, Štrukljeva vas	233	Da, natrijev hipoklorit	Ne	8x letno
Cerknica - Rakek	Cerknica, Dolenja vas, Dolenje Jezero, Gorenje Jezero, Goričice, Grahovo, Ivanje selo, Laze pri Gorenjem Jezeru, Lipsenj, Martinjak, Otok, Podskrajnik, Rakek, Slivice, Unec, Zelše, Žerovnica	9.603	Da, klor dioksid	Ultrafiltracija	12x letno
Osredok – Sveti Vid	Čohovo, Jeršiče, Lešnjake, Osredok, Ravne, Rudolfovo, Sveti Vid, Tavžlje, Zahrib, Zala	213	Da, natrijev hipoklorit	Ne	4x letno



Oskrbovalno območje/vodovodni sistem	Naselja	Št. preb.	Dezinfekcija	Druga priprava vode	Pogostost spremljanja
Pikovnik	Beč, Dolenje Otave, Gorenje Otave, Kržišče, Pikovnik, Stražišče, Župeno	134	Ne	Ne	4x letno
Podslivnica	Brezje, Otonica, Topol pri Begunjah	204	Da, natrijev hipoklorit	Ne	4x letno
	Mahneti, Podslivnica, Ponikve		Da, klor dioksid	Filtracija	
Rakov Škocjan	CŠOD		Da, natrijev hipoklorit in UV	Filtracija	4x letno
Stari trg - Lož	Babna Polica, Babno Polje, Dane, Iga vas, Knežja Njiva, Kozarišče, Lož, Markovec, Nadlesk, Podcerkev, Podgora pri Ložu, Podlož, Pudob, Stari trg pri Ložu, Šmarata, Viševak, Vrh, Vrhnika pri Ložu	3162	Da, klor dioksid	Ne	12x letno

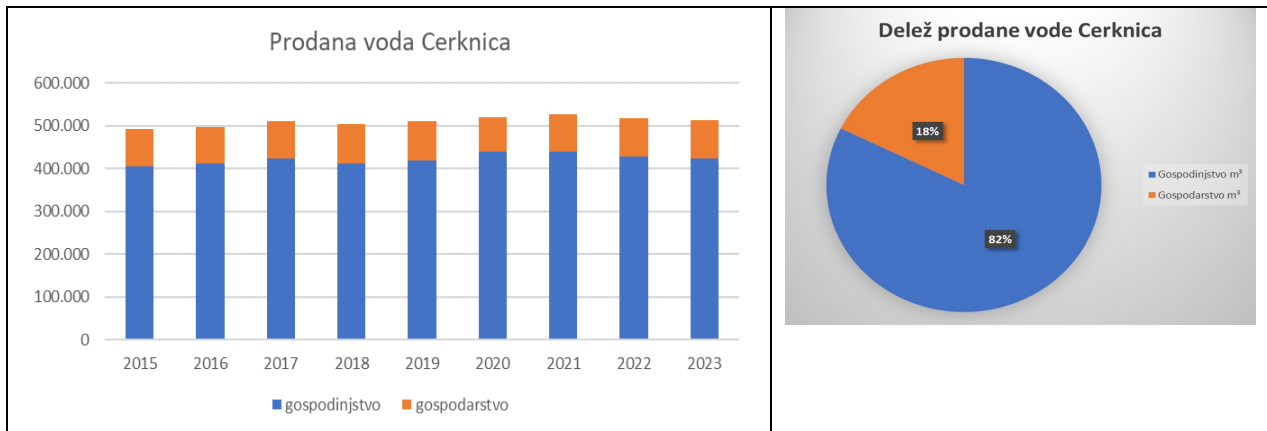
Tabela: Število prebivalcev po občinah in dolžina omrežja na prebivalca.

Občina	Št. prebivalcev	KM vodovoda	m vodovoda/prebivalca
Cerknica	11.785	175,4	14,9
Loška dolina	3.550	54,8	15,4
SKUPAJ	15.335	230,2	30,32

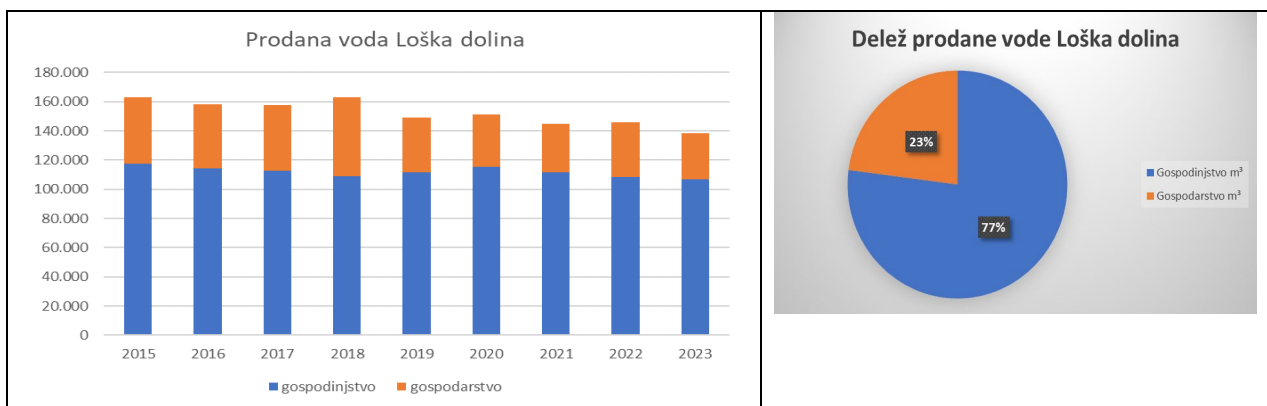
Količina vse prodane vode v občini Cerknica v letu 2023 je 513.696 m³. V občini Loška dolina je količina prodane vode 138.400 m³. Skupna količina prodane vode v obeh občinah je 652.096 m³.

Tabela: Količina prodane pitne vode v letu 2023.

Občina	Gospodinjstvo	Gospodarstvo	Skupaj (m ³)
Cerknica	423.001	90.695	513.696
Loška dolina	106.618	31.782	138.400
Skupaj	529.620	122.477	652.096



Slika: Količina prodane vode v letih 2015-2023 v občini Cerknica.



Slika: Količina prodane vode v letih 2015-2023 v občini Loška dolina.



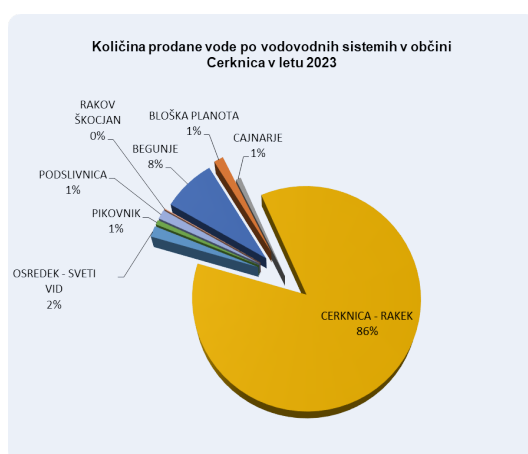
Tabela: Količina prodane pitne vode po naseljih v občini Cerknica v letu 2023.

Naselje	Vodovodni sistem	Št. prebivalca	Gospodinjstvo	Gospodarstvo	Skupaj
BEČ	PIKOVNIK	8	298,20		298
BEČAJE	CAJNARJE	30	796,30		796
BEGUNJE PRI CERKNICI	BEGUNJE	745	27.161,05	702,25	27.863
BEZULJAK	BEGUNJE	82	3.149,85	12,80	3.163
BLOČICE	BLOŠKA PLANOTA	108	4.655,70	3,00	4.659
BLOŠKA POLICA	BLOŠKA PLANOTA	87	2.387,90	383,20	2.771
BREZJE	PODSLIVNICA	30	758,90		759
CAJNARJE	CAJNARJE	22	600,40	5,00	605
CERKNICA	CERKNICA - RAKEK	4.131	150.827,12	35.424,84	186.252
ČOHOVO	OSREDEK - SVETI V	4	355,50		356
DOBEC	BEGUNJE	70	1.983,80		1.984
DOLENJA VAS	CERKNICA - RAKEK	491	19.333,41	1.006,50	20.340
DOLENJE JEZERO	CERKNICA - RAKEK	237	10.202,30	598,76	10.801
DOLENJE OTAVE	PIKOVNIK	33	660,70	135,80	797
GORA	BREZ JAVNEGA VO	5			0
GORENJE JEZERO	BREZ JAVNEGA VO	16			0
GORENJE JEZERO	CERKNICA - RAKEK	122	4.398,10	196,30	4.594
GORENJE OTAVE	PIKOVNIK	43	1.383,90	8,00	1.392
GORIČICE	CERKNICA - RAKEK	93	2.960,50		2.961
GRAHOVO	CERKNICA - RAKEK	534	18.613,80	3.191,20	21.805
HRIBLJANE	CAJNARJE	8	28,60		29
HRUŠKARJE	CAJNARJE	39	246,50		247
IVANJE SELO	CERKNICA - RAKEK	225	9.679,00	9,00	9.688
JERŠIČE	OSREDEK - SVETI V	19	674,40		674
KOROŠČE	BREZ JAVNEGA VO	3			0
KOŠČAKE	BREZ JAVNEGA VO	4			0
KOŽLJEK	BEGUNJE	74	2.330,60	40,00	2.371
KRANJČE	BREZ JAVNEGA VO	0			0
KREMENCA	CAJNARJE	54	705,50		706
KRUŠČE	CAJNARJE	11	210,40		210
KRŽIŠČE	PIKOVNIK	8	168,00		168
LAZE PRI GORENJEM JEZERU	CERKNICA - RAKEK	18	644,80		645
LEŠNJAKE	OSREDEK - SVETI V	13	490,50		491
LIPSENJ	CERKNICA - RAKEK	122	4.147,90	5,00	4.153
MAHNETI	PODSLIVNICA	14	370,30		370
MARTINJAK	CERKNICA - RAKEK	326	10.985,10	376,00	11.361
MILAVA	CAJNARJE	12	369,90		370
OSREDEK	OSREDEK - SVETI V	56	2.310,80		2.311
OTOK	CERKNICA - RAKEK	21	277,00		277
OTONICA	PODSLIVNICA	29	1.727,70		1.728
PIKOVNIK	PIKOVNIK	10	129,80		130
PIRMANE	CAJNARJE	7	51,50		52
PODSKRAJNIK	CERKNICA - RAKEK	79	2.911,30	35.979,85	38.891
PODSLIVNICA	PODSLIVNICA	31	1.302,50	6,90	1.309
PONIKVE	PODSLIVNICA	26	330,90		331
RAKEK	CERKNICA - RAKEK	2.170	78.601,10	9.212,68	87.814
RAKOV ŠKOCJAN	BREZ JAVNEGA VO	12			0
RAKOV ŠKOCJAN	RAKOV ŠKOCJAN			696,00	696
RAVNE	OSREDEK - SVETI V	29	977,30	0,90	978
REPARJE	CAJNARJE	8	83,80		84
RUDOLFOVO	OSREDEK - SVETI V	3	214,90		215
SELŠČEK	BEGUNJE	144	4.981,65	0,30	4.982
SLIVICE	CERKNICA - RAKEK	185	7.227,01		7.227
SLUGOVO	CAJNARJE	17	104,10		104
STRAŽIŠČE	PIKOVNIK	13	258,10		258
SVETI VID	OSREDEK - SVETI V	56	1.871,00	6,00	1.877
ŠČURKOVO	BREZ JAVNEGA VO	0			0
ŠTRUKLJEVA VAS	CAJNARJE	36	737,20		737
TAVŽLJE	OSREDEK - SVETI V	10	542,30		542
TOPOL PRI BEGUNJAH	PODSLIVNICA	71	2.345,90	266,00	2.612
UNEC	CERKNICA - RAKEK	608	21.731,66	1.363,50	23.095
ZAHTRIB	OSREDEK - SVETI V	5	215,70		216
ZALA	OSREDEK - SVETI V	14	619,80		620
ZELŠE	CERKNICA - RAKEK	101	4.311,60	961,00	5.273
ZIBOVNIK	BREZ JAVNEGA VO	0			0
ŽEROVNICA	CERKNICA - RAKEK	180	7.022,04	104,00	7.126
ŽUPENO	PIKOVNIK	23	535,90		536
Skupaj		11.785	423.001	90.695	513.696

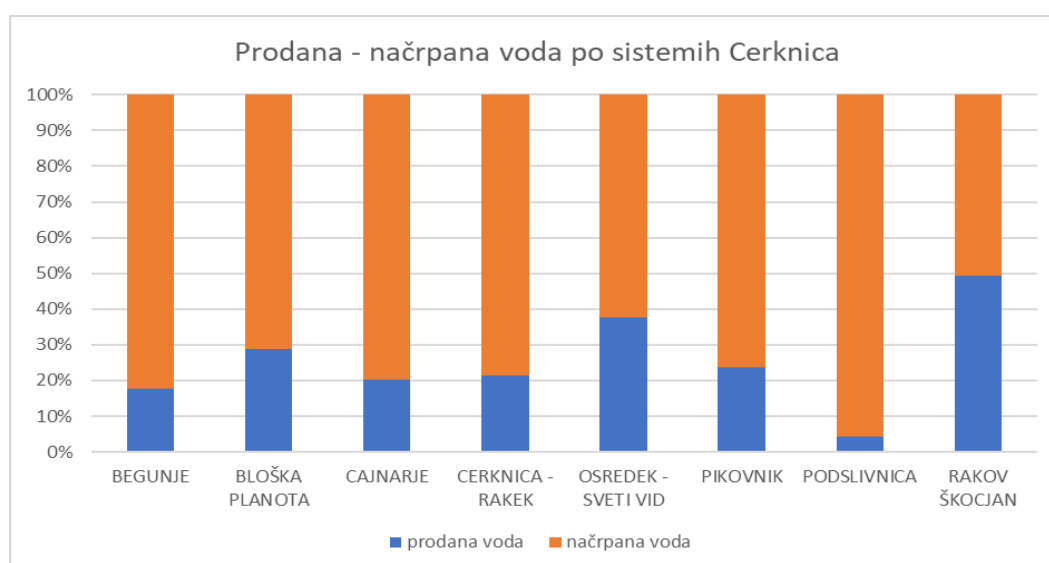
Tabela: Količina prodane in načrpane vode po vodovodnih sistemih v občini Cerknica v letu 2023.

Vodovodni sistem	Št. prebivalcev CRP	Gospodinjstvo	Gospodarstvo	Skupaj	Poraba na osebo	Načrpana voda
BEGUNJE	1.115	39.607	755	40.362	3,0	187.929
BLOŠKA PLANOTA	195	7.044	386	7.430	3,0	18.253
CAJNARJE	244	3.934	5	3.939	1,3	15.433
CERKNICA - RAKEK	9.643	353.874	88.429	442.302	3,1	1.624.135
OSREDEK - SVETI VID	209	8.272	7	8.279	3,3	13.773
PIKOVNIK	138	3.435	144	3.578	2,1	11.520
PODSLIVNICA	201	6.836	273	7.109	2,8	156.974
RAKOV ŠKOCJAN			696	696		714
BREZ JAVNEGA VODOVODA	40					
Skupaj	11.785	423.001	90.695	513.696	3,0	2.028.731

*Vodovodni sistem Rakov Škocjan s pitno vodo oskrbuje izključno objekt ČŠOD, preostalih objektov v naselju Rakov Škocjan pa ne.


Slika: Količina prodane vode po vodovodni sistemih v občini Cerknica v letu 2023.

Povprečna poraba pitne vode v letu 2023 v občini Cerknica je 2,99 m³ na prebivalca na mesec.

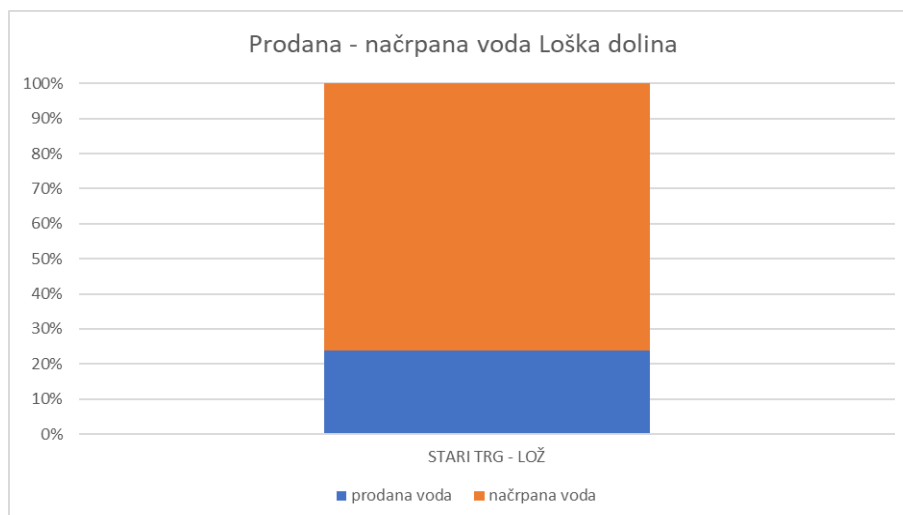

Slika: Količina prodane in načrpane vode po vodovodnih sistemih v občini Cerknica v letu 2023

**Tabela:** Količina prodane pitne vode po naseljih v občini Loška dolina v letu 2023.

Naselje	Vodovodni sistem	Št. prebivalcev CRP	Gospodinjstvo	Gospodarstvo	Skupaj
BABNA POLICA	STARI TRG - LOŽ	26	465,40		465
BABNO POLJE	STARI TRG - LOŽ	325	6.376,97	209,20	6.586
DANE	STARI TRG - LOŽ	95	2.499,40	17,00	2.516
DOLENJE POLJANE	BREZ JAVNEGA VODOVODA	9			0
KLANCE	BREZ JAVNEGA VODOVODA	14			0
IGA VAS	STARI TRG - LOŽ	217	8.149,70	429,00	8.579
KNEŽJA NJIVA	STARI TRG - LOŽ	31	522,80		523
KOZARIŠČE	STARI TRG - LOŽ	224	6.175,30	113,60	6.289
LOŽ	STARI TRG - LOŽ	554	17.281,42	15.976,00	33.257
MARKOVEC	STARI TRG - LOŽ	197	7.269,97	988,15	8.258
NADLESK	STARI TRG - LOŽ	152	3.674,70	1.206,80	4.882
PODCERKEV	STARI TRG - LOŽ	117	2.663,80	670,60	3.334
PODGORA PRI LOŽU	STARI TRG - LOŽ	103	2.258,57	18,10	2.277
PODLOŽ	STARI TRG - LOŽ	50	1.440,50		1.441
PUDOB	STARI TRG - LOŽ	196	5.903,10	208,80	6.112
STARI TRG PRI LOŽU	STARI TRG - LOŽ	782	26.002,78	11.577,35	37.580
SVETA ANA PRI LOŽU	BREZ JAVNEGA VODOVODA	6			0
ŠMARATA	STARI TRG - LOŽ	95	2.100,60		2.101
VIŠEVEK	STARI TRG - LOŽ	154	6.424,10	68,80	6.493
VRH	STARI TRG - LOŽ	34	1.212,20		1.212
VRHNIKA PRI LOŽU	STARI TRG - LOŽ	169	6.196,80	298,40	6.495
SKUPAJ		3.550	106.618	31.782	138.400

Tabela: Količina prodane in načrpane vode po vodovodnih sistemih v občini Loška dolina v letu 2023.

Vodovodni sistem	Št. prebivalcev SURS	Gospodinjstvo	Gospodarstvo	Skupaj	poraba na osebo	Načrpana voda
STARI TRG - LOŽ	3.521	106.618	31.782	138.400	2,5	440.143
BREZ VODOVODA	29	0	0	0	0,0	
Skupaj	3.550	106.618	31.782	138.400	2,5	440.143

**Slika:** Količina prodane in načrpane vode po vodovodnih sistemih v občini Loška dolina v letu 2023.

Povprečna poraba pitne vode v občini Loška dolina v letu 2023 je 2,50 m³ na prebivalca na mesec.



Zagotavljanje zdravstvene ustreznosti pitne vode

Kraške vire pitne vode ogrožajo različne človekove dejavnosti v zelo obsežnem hidrografskem zaledju kot so kmetijstvo, industrija, promet, stanovanjska gradnja in ostali posegi v naravo. Pri oskrbi prebivalcev s pitno vodo iz kraških vodonosnikov se posledično večkrat pojavljajo težave pri zagotavljanju neoporečne pitne vode, zato vse večji poudarek namenjamo pripravi pitne vode.

Za zagotovitev zdravstvene ustreznosti pitne vode se izvajata naslednji dve vrsti nadzora:

- notranji nadzor, ki ga izvajajo pravne ali fizične osebe, ki opravljajo javno oskrbo s pitno vodo,
- zunanji nadzor v okviru državnega monitoringa.

Nadzor pitne vode izvajamo mesečno v frekvencah, določenih v HACCP načrtu glede na število uporabnikov, vezanih na sistem, ter glede na specifičnost kvalitete pitne vode, ki je na razpolago v določenem vodooskrbnem sistemu. HACCP sistem je preventivni sistem za zagotavljanje varnosti in zdravstvene ustreznosti živil, kamor skladno z Zakonom o zdravstveni ustreznosti živil in izdelkov ter snovi, ki prihajajo v stik z živili, sodi tudi pitna voda. HACCP sistem je v svetu uveljavljen že kar nekaj časa, z usklajevanjem slovenske in evropske zakonodaje pa je postal uzakonjen in obvezen tudi pri nas. HACCP sistem z vrsto predpisanih dokumentov in aktivnostmi v podjetju v vsakem trenutku omogoča prepoznavanje dejavnikov tveganja za zdravje ljudi in na ta način stalen nadzor nad zdravstveno ustreznostjo pitne vode. Skladno s sistemom spremljamo vse kontrolne in kritične kontrolne točke od zajetja do končnega porabnika. Prav tako sledimo in odpravljamo vse nepravilnosti na vodovodnem sistemu.

Celotno upravljanje sistema kljub skrbnemu delu vzdrževalcev ni absolutno varno pred okvarami na cevovodih, ki so posledica starosti cevovodov na določenih odsekih, ali pred napakami v delovanju opreme za pripravo pitne vode.

Občasno se pojavijo okoliščine, ki od podjetja kot upravljavca zahtevajo uvedbo ukrepa prekuhavanja pitne vode. Ukrep se izda z namenom varovanja zdravja ljudi, skladno s priporočili Nacionalnega inštituta za javno zdravje (NIJZ).

Nadzor zdravstvene ustreznosti pitne vode je bil v letu 2023 zagotovljen s strani Nacionalnega laboratorija za zdravje, okolje in hrano Novo mesto in Zdravstvenega inšpektorata RS.

Kvaliteta pitne vode v občini Cerknica

V občini Cerknica je bilo v letu 2023 odvzetih 28 vzorcev surove vode, 12 vzorcev med pripravo ter 144 vzorcev na pipi uporabnika.

**Tabela:** Prikaz rezultatov analiz pitne vode na omrežju v letu 2023 Občina Cerknica - notranji nadzor JP Komunala Cerknica d.o.o.

ANALIZE	VIR-surova voda				MED PRIPRAVO				OMREŽJE			
	skupaj	skladen	neskladen	% skladnih	skupaj	skladen	neskladen	% skladnih	skupaj	skladen	neskladen	% skladnih
Begunje	8	5	3	63%					18	18	0	100%
Bloška planota		0	0						8	8	0	100%
Cajnarje	4	4	0	100%					16	16	0	100%
Cerknica - Rakek	4	0	4	0%	12	12	0	100%	44	41	3	93%
Osredek - Sv. Vid									21	16	5	76%
Pikovnik	4	4	0	100%					8	8	0	100%
Podslivnica	4	0	4	0%					20	18	2	90%
Rakov Škocjan	4	0	4	0%					9	9	0	100%
SKUPAJ Cerknica	28	13	15	46%	12	12	0	100%	144	134	10	93%

Tabela: Nabor parametrov po posameznih vodovodnih sistemih.

Parameter / Vodovodni sistem	Begunje	Bloška Planota	Cajnarje	Cerknica-Rakek	Osredek-Sveti Vid	Pikovnik	Podslivnica	Rakov Škocjan
Temperatura vode	26	8	20	60	21	12	24	13
Motnost	14	4	8	15	4	4	11	6
pH	14	4	8	15	4	4	10	6
<u>Elektroprevodnost</u>	14	4	8	15	4	4	10	6
Okus	13	4	8	14	4	4	10	6
Vonj	13	4	8	15	4	4	10	6
<u>Escherichia coli</u>	26	8	20	60	21	12	23	12
Koliformne bakterije	26	8	20	60	21	12	23	12
Število kolonij 22°C	26	8	20	60	21	12	23	12
Število kolonij 37°C	26	8	20	60	21	12	23	12
<u>Clostridium perfringens</u>	6			29	4		15	4
<u>Cryptosporidium- oociste</u>							1	
<u>Giardia - ciste</u>							1	
<u>Enterokoki</u>				1				
Klor dioksid	18			45			11	
Klor		8	16		21		9	9
Amonij	14	4	8	15	4	4	9	6
Barva	14	4	8	15	4	4	9	6
Klorid	6			6			4	
Klorit	6			6			4	
Klorat	6	2	4	6	1		4	2
Bromat		2	4		1			2
<u>Oglikovodiki vsota</u>		2	4		1		4	2
Aluminij				6			2	

V pitni vodi se spremljajo parametri iz delov A, B in C Priloge 1 Uredbe o pitni vodi, nabor parametrov po posameznih vodovodnih sistemih in pogostost vzorčenja pa se razlikuje glede na karakteristike posameznega vodovodnega sistema.

Parameter *Clostridium perfringens* se išče v pitnih vodah, ki imajo stik s površinsko vodo. *Cryptosporidium* in *Giardia lamblia* sta parazita, ki se jih išče po dokazanem *Clostridium perfringensu*. Enterokoke se spremlja v kontrolnih vzorcih.

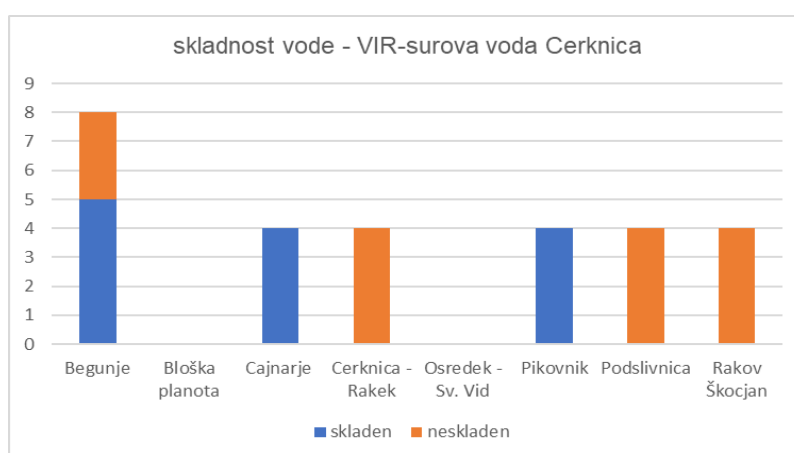
Ogljikovodike, bromat in klorat se spremlja kot stranske produkte dezinfekcije z natrijevim hipokloritom; klorit, klorat in klorid pa kot stranske produkte dezinfekcije s klor dioksidom. Aluminij se spremlja na vodovodnih sistemih, kjer se pri obdelavi vode uporablja koagulant.

Na vodovodnih sistemih Begunje, Bloška planota, Cajnarje, Pikovnik in Rakov Škocjan so bili vsi odvzeti vzorci na omrežju ustrezni.

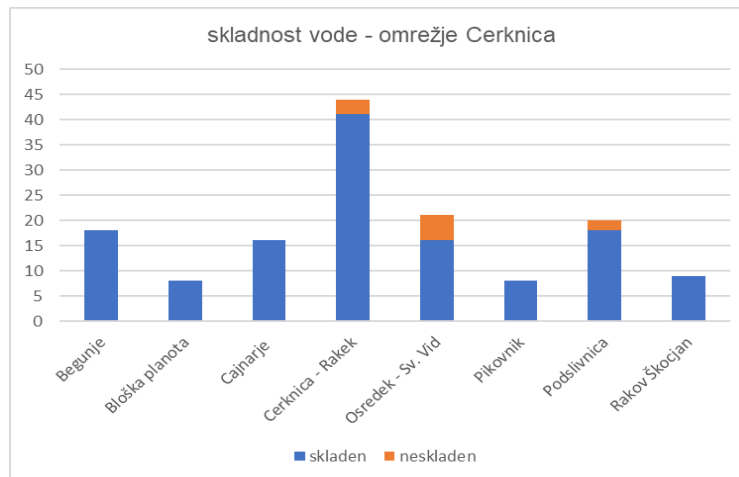
Na vodovodnem sistemu Cerknica – Rakek sta bila 2 vzorca neskladna zaradi parametra Koliformne bakterije. Ocenjeno je bilo, da je vzrok v hišnem vodovodnem omrežju, o čemer so bili uporabniki obveščeni. En vzorec je bil neskladen zaradi parametra Klorit. Dne 5. 8.2023 je bil izdan preventiven ukrep prekuhavanja vode, kontrolne analize so bile ustrezne, ukrep je bil preklican 11.8.2023.

Na vodovodnem sistemu Osredek – Sveti Vid so bili aprila 2023 trije vzorci neskladni zaradi parametra Koliformne bakterije. Izvedeno je bilo izpiranje omrežja. Dne 5.8.2023 je bil zaradi obilnih padavin izdan preventiven ukrep prekuhavanja vode. En kontrolni vzorec je izkazoval presežena parametra število kolonij pri 22°C in 37°C na omrežju. Ukrep je bil preklican 11.8.2023.

Na vodovodnem sistemu Podslivnica je bil novembra 2023 vzorec na omrežju neskladen zaradi parametrov Koliformne bakterije in *Clostridium perfringens*. Na omrežju je že dalj časa uveden ukrep prekuhavanja vode. Kontrolno vzorčenja na parazite je bilo negativno.



Slika: Prikaz rezultatov analiz pitne vode na vodnem viru v letu 2023 – notranji nadzor JP Komunala Cerknica d.o.o.



Slika: Prikaz rezultatov analiz pitne vode na omrežju v letu 2023
– notranji nadzor JP Komunala Cerknica d.o.o.

Program Monitoringa pitne vode

Spremljanje kakovosti pitne vode se izvaja tudi preko programa Monitoringa pitne vode, katerega nosilec je Ministrstvo za okolje, prostor in naravne vire, izvaja pa ga Nacionalni laboratoriji za zdravje, okolje in hrano (NLZOH).

Na vseh vodovodnih sistemih je bilo v okviru Monitoringa skupaj izvedenih 23 preskušanj, od teh sta bila 2 neustrezna. En vzorec na vodovodnem sistemu Cerknica-Rakek in drugi na sistemu Podslivnica. Uporabniki so bili obveščeni o potrebnih ukrepih oziroma je na njihovem območju že veljal ukrep prekuhavanja vode.

Tabela: Prikaz rezultatov analiz pitne vode na omrežju v letu 2023 Občina Cerknica – program Monitoringa pitnih vod.

Vodovodni sistem	Rednih vzorcev	Občasnih vzorcev	Vseh vzorcev	Neskladnih vzorcev	Delež neskladnih (%)
BEGUNJE	3	1	4	0	0%
BLOŠKA PLANOTA	3	1	4	0	0%
CAJNARJE	2	0	2	0	0%
CERKNICA - RAKEK	3	2	5	1	20%
OSREDEK - SV. VID	2	0	2	0	0%
PIKOVNIK	2	0	2	0	0%
PODSLIVNICA	2	0	2	1	50%
RAKOV ŠKOCJAN	2	0	2	0	0%
SKUPAJ	19	4	23	2	9%



Kvaliteta pitne vode v občini Loška dolina

V občini Loška dolina so bili v letu 2023 odvzeti 4 vzorci surove vode ter 64 vzorcev na pipi uporabnika.

Tabela: Prikaz rezultatov analiz pitne vode na omrežju v letu 2023 Občina Loška dolina - notranji nadzor JP Komunala Cerknica d.o.o.

ANALIZE	VIR-surova voda				OMREŽJE				SKUPAJ		
	skupaj	skladen	neskladen	% skladnih	skupaj	skladen	neskladen	% skladnih	skupaj	skladen	neskladen
Stari trg - Lož	4	4	0	100%	64	64	0	100%	68	68	0
SKUPAJ Loška dolina	4	4	0	100%	64	64	0		68	68	0

Tabela: Nabor parametrov.

Parameter	Vodovodni sistem
Temperatura vode	68
Motnost	15
pH	15
Elektroprevodnost	15
Okus	15
Vonj	15
Escherichia coli	68
Koliformne bakterije	68
Število kolonij 22°C	68
Število kolonij 37°C	68
Klor dioksid	64
Amonij	15
Barva	15
Klorid	5
Klorit	5
Klorat	5

V pitni vodi se spremljajo parametri iz delov A, B in C Priloge 1 Uredbe o pitni vodi, nabor parametrov in pogostost vzorčenja pa se razlikuje glede na karakteristike vodovodnega sistema.

Parametre klorit, klorat in klorid se spremlja kot stranske produkte dezinfekcije s klor dioksidom.

Vsi odvzeti vzorci vode, tako na omrežju kot na vodnih virih, so bili ustrezni.

Med 5. in 14. julijem 2023 je bil izdan preventiven ukrep prekuhavanja vode, kot posledica suše in dovoza vode iz drugih vodovodnih sistemov.



Slika: Prikaz rezultatov analiz pitne vode na vodnem viru v letu 2023
– notranji nadzor JP Komunala Cerknica d.o.o.



Slika: Prikaz rezultatov analiz pitne vode na omrežju v letu 2023
– notranji nadzor JP Komunala Cerknica d.o.o.

Program Monitoringa pitne vode

Spremljanje kakovosti pitne vode se izvaja tudi preko programa Monitoringa pitne vode, katerega nosilec je Ministrstvo za okolje, prostor in naravne vire, izvaja pa ga Nacionalni laboratoriji za zdravje, okolje in hrano (NLZOH).

Na vodovodnem sistemu Stari trg – Lož so bila v okviru Monitoringa izvedena 4 preskušanja, vsa ustrezna.

**Tabela:** Prikaz rezultatov analiz pitne vode na omrežju v letu 2023 Občina Loška dolina – program Monitoringa pitnih vod.

Vodovodni sistem	Rednih vzorcev	Občasnih vzorcev	Vseh vzorcev	Neskladnih vzorcev	Delež neskladnih (%)
STARI TRG - LOŽ	3	1	4	0	0%
SKUPAJ	3	1	4	0	0%

Pri ugotovljenih neskladnostih postopamo skladno s sprejetim HACCP načrtom. Vzorce se vedno hkrati izvaja na več krakih vodovodnega sistema. V primeru neustreznega vzorca samo na enem kraku vodovodnega sistema ter dejstva, da vodovodni sistem obratuje brez napak, lahko ocenimo, da je vzrok neskladnosti v internem hišnem omrežju. Uporabnika obvestimo in mu skladno s priporočili NIJZ posredujemo *Priporočila lastnikom objektov o ukrepih za zmanjšanje in odpravo tveganja*, če je vzrok neskladnosti pitne vode hišno vodovodno omrežje.

Informacije o parametrih vode – trdota, minerali, nitriti, nitrati, sulfati

Parametri, ki niso navedeni v Delu C Priloge 1 Uredbe o pitni vodi, jih pa predpisuje Priloga 4 Uredbe o pitni vodi:

Vodovodni sistem	Skupna trdota [°N]	Kalcij [mg/l]	Magnezij [mg/l]	Kalij [mg/l]	Nitrit [mg/L No2]	Nitrat [mg/L NO3]	Sufat [mg/L SO4]	Klorid [mg/L Cl]
Mejna vrednost					0,5	50	250	250
Begunje	13,1	51	26	0,25	<0,001	4,7	3	5,08
Bloška	16,2	60	34	0,19	<0,001	4,3	4,49	1,07
Cajnarje	14,6	53	31	0,16	<0,001	4,02	4,93	1,34
Cerknica-	15,2	59	30	0,32	<0,001	2,55	4,37	4,42
Osredek -	13,9	50	30	0,14	<0,001	4,26	3,7	1,48
Pikovnik	14,7	54	31	0,19	<0,001	4,53	4,47	9,49
Podslivnica	14,5	56	29	0,23	<0,001	2,98	2,8	2,58
Rakov	10,2	69	2,3	0,59	<0,001	0,95	1,8	2,06
Štari trg - Lož	17	69	32	0,25	<0,001	3,47	3,2	4,23

Načini obveščanja

Voda v javnih vodovodnih sistemih je strogo nadzorovana ter varna za uporabo in uživanje. Pri vsakodnevem zagotavljanju oskrbe s pitno vodo se sicer srečujemo z določenimi tveganji, vendar s pravočasnim prepoznavanjem tveganj in ustreznim ukrepanjem, pregledi vodovodnih sistemov, tako na terenu kot preko daljinskega



nadzornega sistema ter rednimi in izrednimi preskušanji pitne vode preprečujemo tveganja za zdravje ljudi.

V primeru ugotovljenih odstopanj uporabnike obveščamo preko predpisanih načinov obveščanja.

Tabela: Načini obveščanja porabnikov (Uredba o pitni vodi, Ur.l. RS št. 61/2023).

ČL. URED.	VZROK ZA OBVEŠČANJE	ČAS OBVEŠČANJA	NAČIN OBVEŠČANJA
12.	Pitna voda je neskladna ali zdravstveno neustrezna zaradi interne vodovodne napeljave.	Čimprej oziroma najpozneje v treh dneh po ugotovitvi obvestilo lastniku oziroma upravljavcu ali upravniku objekta (lastnik oziroma upravljavec ali upravnik objekta je odgovoren, da obvesti o neskladnosti vse uporabnike pitne vode v objektu in jim posreduje ustrezna navodila). Če je treba razglasiti ukrep omejitve ali prepovedi uporabe pitne vode, pa najpozneje v dveh urah.	1. osebno (dopis po pošti ali osebna vročitev)
17.	Izdan ukrep omejitve ali prepovedi uporabe pitne vode.	Ob začetku veljavnosti ukrepa, a najpozneje v dveh urah obvestilo uporabnikom javne službe (obveščanje vsak dan do preklica; če se ukrep omejitve ali prepovedi uporabe pitne vode izvaja več kot dva tedna, se lahko dnevno radijsko obveščanje po dveh tednih nadomesti s tedenskim obveščanjem.	1. Radio 94 (prvih 14 dni po 1 objava/dan, nato 1 objava/teden) 2. www.komunala-cerknica.si ; www.cerknica.si ali www.loskadolina.si 3. Mobilna aplikacija Občine Cerknica 4. E-mail prijavljenim na obvestila JPKC 5. Facebook profil JP Komunale Cerknica 6. Oron TV za obvestila občine Loška dolina 7. Regijski center za obveščanje (ReCO)
17.	Izdan ukrep prekinitve oskrbe s pitno vodo	Takoj, ko je mogoče, a najpozneje v 24 urah po prekinitvi oskrbe, obvestilo uporabnikom javne službe.	
22.	Lastnik oziroma upravljavec ali upravnik prednostnih prostorov ugotovi neskladnost pitne vode.	Takoj obvesti uporabnike pitne vode v prednostnih prostorih. Takojšnja obveščenost uporabnikov pitne vode je še posebej pomembna, če je treba razglasiti ukrep omejitve ali prepovedi uporabe pitne vode.	Določi lastnik oziroma upravljavec ali upravnik prednostnih prostorov.
31.	Ministrstvo za zdravje izda upravljavcu vodovoda dovoljenje za	Na dan pridobitve dovoljenja, a najpozneje v sedmih dneh upravljavec vodovoda obvesti uporabnike javne službe.	1. Radio 94 2. www.komunala-cerknica.si ;



ČL. URED.	VZROK ZA OBVEŠČANJE	ČAS OBVEŠČANJA	NAČIN OBVEŠČANJA
	odstopanje od mejnih vrednosti parametrov iz Dela B Priloge 1 Uredbe o pitni vodi.		www.cerknica.si ali www.loskadolina.si 3. Mobilna aplikacija Občine Cerknica 4. E-mail prijavljenim na obvestila JPKC* 5. Facebook profil JP Komunale Cerknica

Vse informacije vezane na moteno oskrbo s pitno vodo oziroma v primeru omejitev ali prepovedi pri uporabi pitne vode so torej objavljene na:

- spletni strani JP Komunale Cerknica,
- mobilni aplikaciji Občine Cerknica,
- spletnih straneh Občine Cerknica ali Loška dolina
- preko mail obvestil (prijavni obrazec),
- FB profila,
- Radia 94.

Za kakovostno vodo iz pipe pa je pomembno tudi stanje hišne vodovodne napeljave, za katero so odgovorni lastniki oziroma uporabniki.

Izvedena dela v letu 2023

Vzdrževanje omrežja (primarni, sekundarni cevovodi, hišni priključki vključno z vodomeri) zajema:

- interventno vzdrževanje vodovodnih sistemov,
- plansko vzdrževanje z namenom zmanjševanja vodnih izgub in povečanja zanesljivosti omrežja.

Plansko vzdrževanje zajema:

- menjave vodomero,ov,
- vzdrževanje hidrantov,
- vzdrževanje hišnih priključkov,
- vzdrževanje zapiralnih armatur,
- vzdrževanje objektov (zajetja, črpališča, prečrpališča, vodohrani, regulatorji tlaka, daljinski nadzor, tretiranje vode: kloriranje, UV priprava, UF čiščenje itd.),
- mehansko in kemično čiščenje vodnih celic v vodohranih.



Zakon o meroslovju predpisuje umerjanje vodomeroev po petih letih od atesta. V letu 2023 je bilo zamenjanih 1303 vodomeroev, kar predstavlja 26 % vseh vgrajenih vodomeroev.

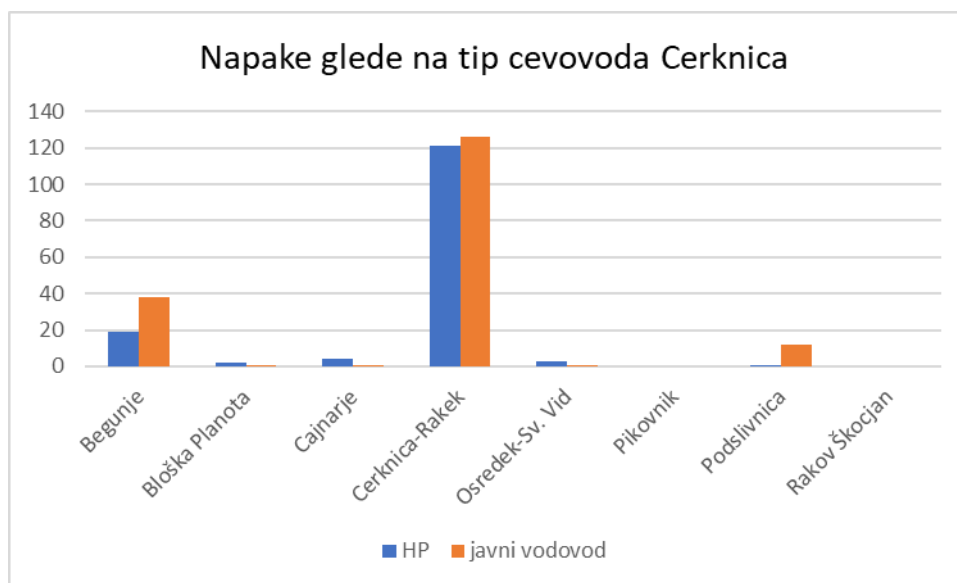
V občini Cerknica je bilo v letu 2023 popravljenih 329 napak na vodovodnih sistemih, od tega 150 na hišnih priključkih ter 179 na javnem cevovodu. V Loški dolini smo popravili 201 napak, od tega 125 na hišnih priključkih in 76 na javnem omrežju.

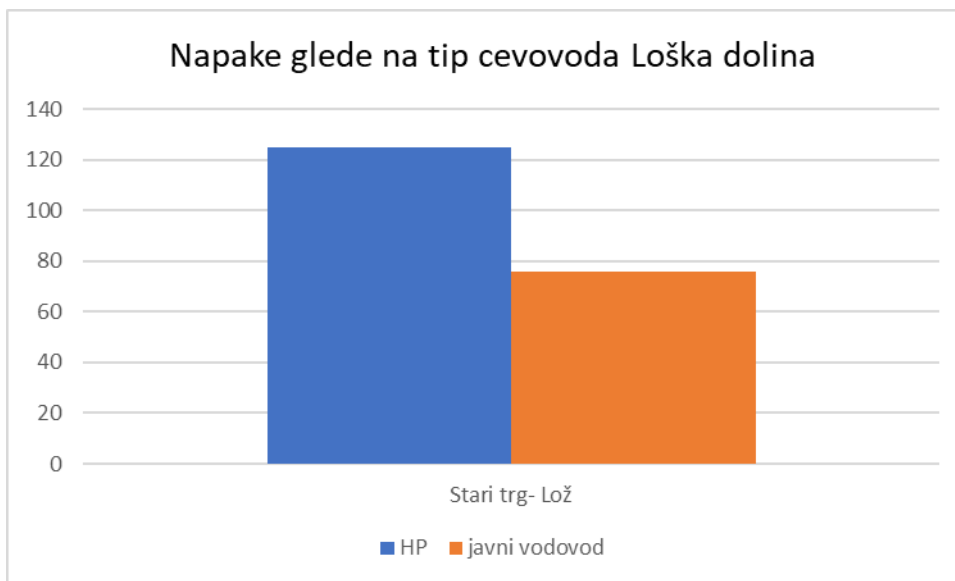
Tabela: Število odpravljenih napak na vodovodnih sistemih v letu 2023.

Vodovodni sistem	HP	Javni vodovod	Skupaj
Begunje	19	38	57
Bloška planota	2	1	3
Cajnarje	4	1	5
Cerknica-Rakek	121	126	247
Osredek-Sv. Vid	3	1	4
Pikovnik	0	0	0
Podslivnica	1	12	13
Rakov Škocjan	0	0	0
Skupaj	150	179	329

Vodovodni sistem	HP	javni vodovod	Skupaj
Stari trg- Lož	125	76	201
Skupaj	125	76	201

Skupaj	275	255	530
---------------	------------	------------	------------





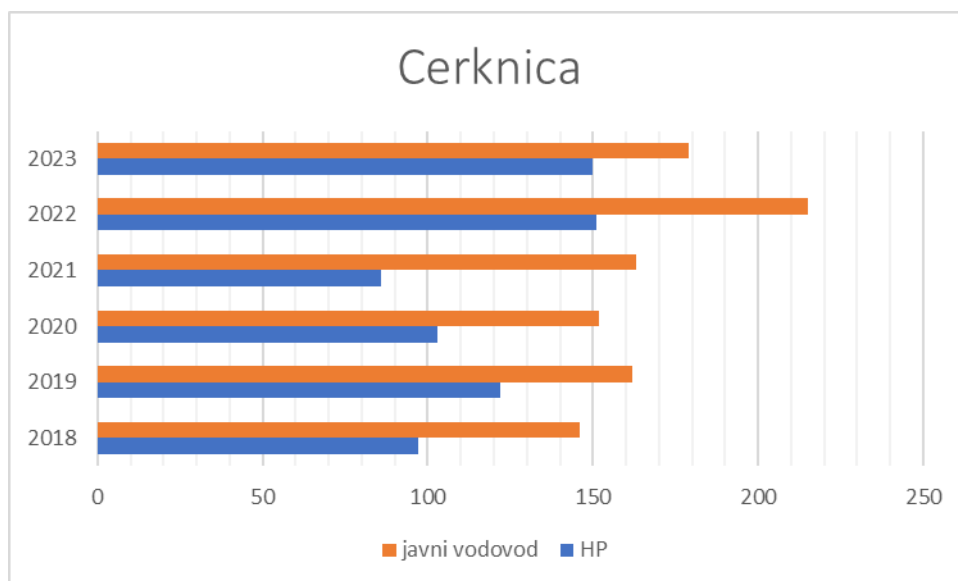
Slika: Število odpravljenih napak na vodovodnih sistemih v letu 2023 glede na tip cevododa.



Slika: Število odpravljenih napak na vodovodnih sistemih v letu 2023

Tabela: Število defektov po letih v občini Cerknica.

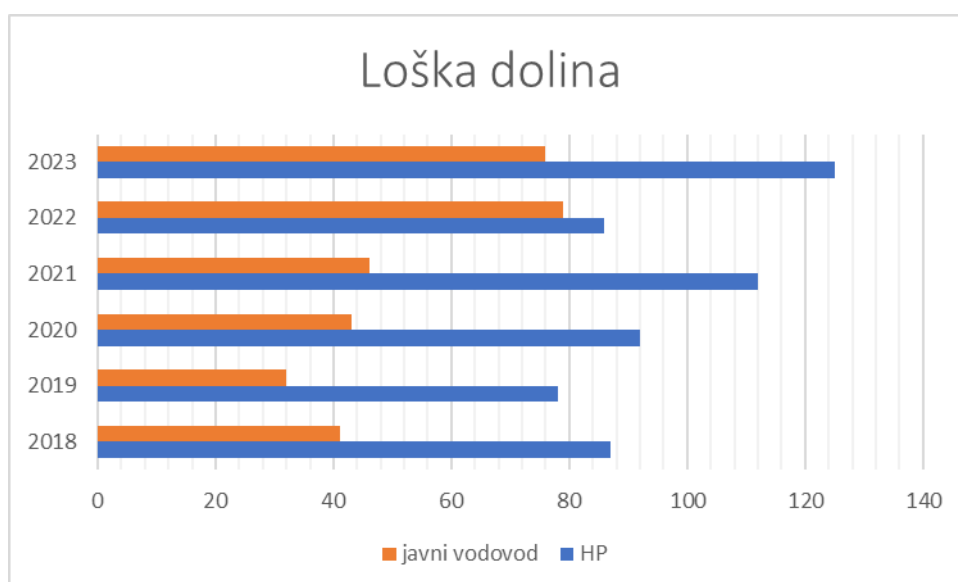
Leto	HP	Javni vodovod	Skupaj
2018	97	146	243
2019	122	162	284
2020	103	152	255
2021	86	163	249
2022	151	215	366
2023	150	179	329



Slika: Število defektov po letih v občini Cerknica.

Tabela: Število defektov po letih v občini Loška dolina.

Loška dolina	HP	Javni vodovod	Skupaj
2018	87	41	128
2019	78	32	110
2020	92	43	135
2021	112	46	158
2022	86	79	165
2023	125	76	201



Slika: Število defektov po letih v občini Loška dolina.



Slika: Število defektov po letih skupaj.

V letu 2023 zaradi pretežno deževnega poletja nismo imeli večjih težav pri zagotavljanju zadostnih količin pitne vode v občini Loška dolina. Prevoz vode se je aktiviral smo enkrat in sicer v začetku julija, ko se je vodo dovažalo iz Postojne. V preteklih letih smo se več let srečevali s pomanjkanjem vode na vodnih virih v občini Loška dolina, najbolj kritično je bilo leta 2022. S tem problemom smo se sicer srečevali že v preteklih petih letih, vendar težave niso bile tako obsežne. S to problematiko smo Občino Loško dolino večkrat seznanili in jo zaprosili za proaktiven pristop in reševanje, s čimer bi se izognili podobni situaciji v prihodnjih letih, zato so v letu 2023 začeli s postopkom izgradnje vodarne na vodnem viru Obrh. V letu 2023 smo sodelovali pri urejanju vodnega dovoljenja za vodni vir Obrh ter sodelovali pri izvajanju zahtevanih analiz pred vključitvijo vira v vodooskrbo.

Delovanje vodovodnih sistemov je daljinsko nadzorovano. Daljinski nadzor je dandanes nuja v smislu optimizacije delovanja sistema, znižanja stroškov pri nadzorovanju ter lažje kasnejše računalniške obdelave zajetih podatkov in tudi varnosti. Center vodenja se nahaja na lokaciji podjetja, Notranjska 44, Cerknica, kjer se nahaja krmilnik ter računalnik za zajem podatkov, vezan na lokalni strežnik. Težave se pojavljajo tam, kjer objekti nimajo ustrezne merilne opreme (pretoki, nivoji...) ali pa še niso elektrificirani.

Z dejavnostmi na področju gradenj javne komunalne infrastrukture za trg racionaliziramo poslovanje celotne dejavnosti in istočasno zagotavljamo ustrezno kvaliteto izvedenih del in vgrajenih materialov na vodovodih, ki kasneje postanejo del javnega vodovodnega omrežja.



3.3.2 KANALIZACIJA IN ČIŠČENJE

JP Komunala Cerknica d.o.o. je izvajalec javne službe odvajanja in čiščenja komunalnih in padavinskih odpadnih vod v občinah Cerknica in Loška dolina.

Opravljanje javne službe odvajanja in čiščenja odpadne vode se izvaja v skladu z veljavno zakonodajo. Za brezhibno in učinkovito izvajanje dejavnosti odvajanja in čiščenja komunalne in padavinske odpadne vode v občini Cerknica in Loška dolina skrbijo vodja enote kanalizacije in čistilnih naprav, tehnolog čistilnih naprav, dva vzdrževalca čistilnih naprav in kanalizacije ter voznik specialnega kombiniranega vozila s spremljevalcem.

Izvajalec ima pri izvajanju gospodarske javne službe odvajanja in čiščenja komunalnih odpadnih in padavinskih vod naslednje obveznosti:

- skrb za normalno delovanje ter vzdrževanje in obratovanje objektov in naprav javne kanalizacije ter čistilnih naprav, ki so v njegovem upravljanju,
- čiščenje komunalne odpadne vode ter padavinske vode, ki se odvaja v javno kanalizacijo, skladno s predpisi o komunalnih čistilnih napravah,
- čiščenje črpališč, razbremenilnikov odpadnih vod,
- čiščenje peskolovov, ponikovalnic, podcestnih propustov, lovilcev olj in maščob na javnih površinah,
- prevzem blata malih komunalnih čistilnih naprav ter obdelavo blata,
- prevzem in obdelava grezničnega mulja,
- obratovalni monitoring za komunalne čistilne naprave,
- skrb za meritve in obračun odvedene in očiščene odpadne vode,
- pregled MKČN do 50 PE ter vodenje evidence malih komunalnih čistilnih naprav do 50 PE.

Pri izvajanju čiščenja in vzdrževanja javnega kanalizacijskega omrežja s pripadajočimi objekti se uporablja specialno komunalno vozilo.

V okviru rednega vzdrževanja oz. po potrebi se sistematično vizualno pregleda celotno stanje kanalizacijskega omrežja, ob čemer se določi prioriteten seznam čiščenja ter manjša popravila na sistemu. Prav tako se zbira podatke glede propustnosti kanalizacije s strani občanov ter nato izvede ustrezno čiščenje.

Večji poudarek je na pregledu pokrovov kanalizacijskih jaškov v pomladnih mesecih, saj pride do pojava vdora pokrova jaška ali premikanje pokrova jaška kot posledica zime (sol, zmrzal) in zimske službe (poškodbe pokrovov, ki nastanejo pri pluženju).

Po končani zimi izvedemo čiščenje kanalov, peskolovov, ponikovalnic, lovilcev olj in propustov.

Velik del omrežja je star in potreben prenove, zato pogosto prihaja do vnosa materiala v kanalizacijski sistem, kar je še posebno velik problem ob večjih nalivih v zadnjem času.

Vse pogosteje se dogaja, da obstoječi kanali niso več sposobni odvesti vseh količin meteornih vod, ki se ob nalivih pojavijo v kanalizacijskih ceveh, predvsem v mešanih kanalih. Rešitev za



zmanjševanje deleža padavinskih vod v kanalizaciji je v postopnem urejanju meteorne kanalizacije z največjih površin (parkirišča javnih ustanov, lokalov...).

Opravljamo tudi snemanje kanalov s TV kamero. Pregled kanalov s TV kamero izvajajo ustrezno opremljeni podizvajalci.

Enkrat letno izvedemo deratizacijo kanalskih sistemov.

Podatki o kanalizacijskih sistemih

Občina Cerknica

JP Komunala Cerknica d.o.o. upravlja v občini Cerknica s fekalno kanalizacijo v skupni dolžini primarnega in sekundarnega omrežja 54 km ter 22 črpališči.

V občini Cerknica trenutno upravljamo s čistilnimi napravami:

- ČN Cerknica 12.000 PE, na katero so priključena naselja Cerknica, Dolenja vas in Podskrajnik,
- ČN Rakek 4.000 PE za naselje Rakek
- ČN Rakek POC 2 x 250 PE, ki se nahaja v novem delu industrijske cone Podskrajnik, na katero so priključeni zaposleni v coni,
- ČN Grahovo 600 PE za naselje Grahovo,
- ČN Martinjak 500 PE za naselje Martinjak,
- ČN Bločice 150 PE za naselje Bločice,

Na območju občine Cerknica je evidentiranih 1.411 greznic ter 77 MKČN do 50 PE.

Občina Loška dolina

JP Komunala Cerknica d.o.o. upravlja v občini Loška dolina s fekalno kanalizacijo v skupni dolžini primarnega in sekundarnega omrežja 27,6 km ter 15 črpališči.

V občini Loška dolina trenutno upravljamo s čistilnimi napravami:

- ČN Stari trg 1.950 PE za naselje Lož, Stari trg in Pudob,
- ČN Dane 500 PE, za naselje Nadlesk, Podcerkev, Dane,
- ČN Markovec 250 PE za naselje Markovec,
- ČN Vrhnika 200 PE za naselje Vrhnika,

Evidentiranih je 457 greznic ter 10 MKČN do 50 PE.



Izvajanje monitoringov na čistilnih napravah

Skladno z veljavno zakonodajo se je na čistilnih napravah izvajal monitoring odpadnih vod. Na ČN Grahovo, ČN Rakek POC, ČN Martinjak, ČN Markovec, ČN Vrhnika, ČN Dane sta bila v letu 2022 odvzeta po dva vzorca na vsaki čistilni napravi. Na ČN Stari trg so bili odvzeti trije vzorci, na ČN Rakek štiri vzorci in na ČN Cerknica dvanajst vzorcev.

Povprečni letni učinek čiščenja po KPK (kemijska potreba po kisiku, v %) na čistilnih napravah v letu 2022, na katerih se je izvajal monitoring odpadnih vod, je:

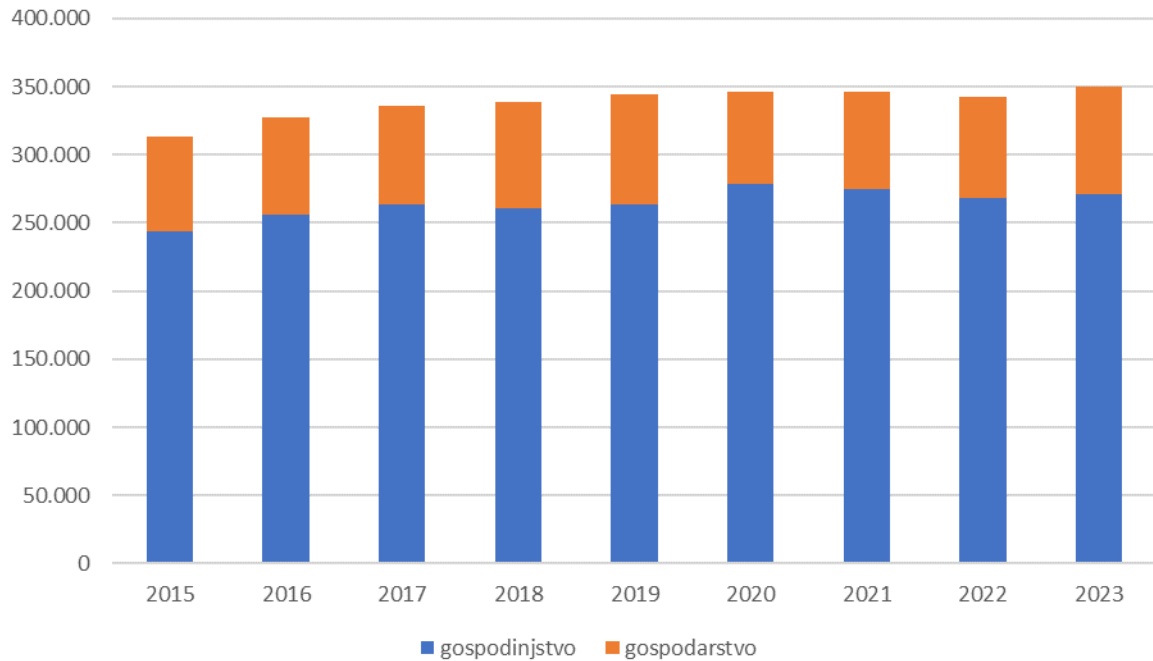
- ČN Cerknica = 94,11 %,
- ČN Rakek = 93,98 %,
- ČN Grahovo = 98,50 %,
- ČN Rakek POC = 89,01 %,
- ČN Martinjak = 98,59 %,
- ČN Stari trg = 95,95 %,
- ČN Markovec = 97,40 %,
- ČN Dane = 91,35 %,
- ČN Vrhnika = 91,59 %

Podatki o količini odvedene in očiščene vode

Tabela: Količina odvedene in očiščene vode po občinah v letu 2023.

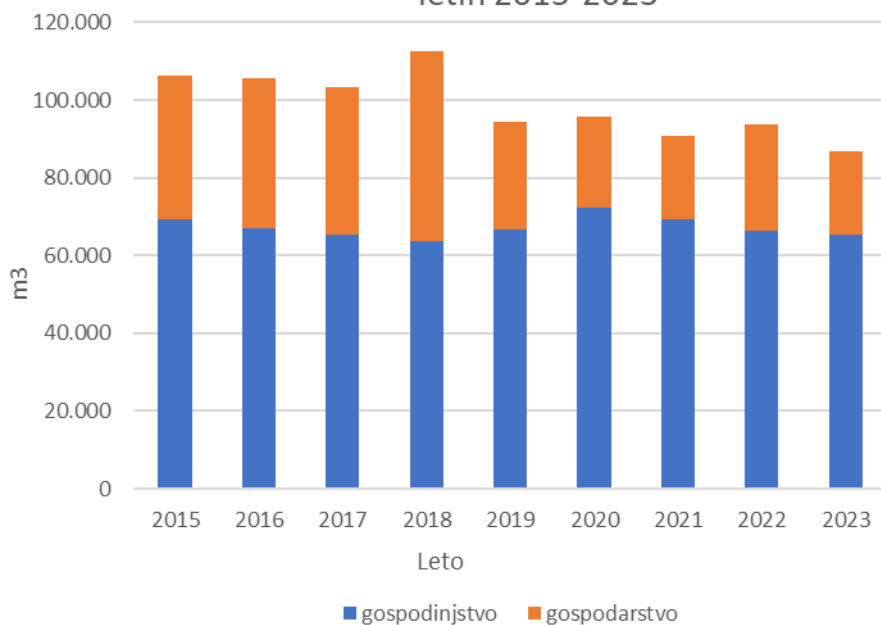
Občina	Gospodinjstvo	Gospodarstvo	Skupaj
Cerknica	271.318	79.046	350.364 m ³
Loška dolina	65.215	21.714	86.929 m ³
Skupaj	336.533	100.760	437.293 m³

Količina odvedene in očiščene vode v občini Cerknica v letih 2015-2023



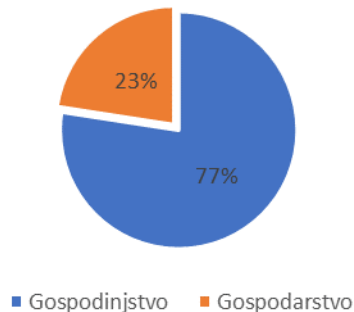
Slika: Količina odvedene in očiščene vode v letih 2015 - 2023 v občini Cerknica.

Količina odvedene in očiščene vode v občini Loška dolina v letih 2015-2023



Slika: Količina odvedene in očiščene vode v letih 2015-2023 v občini Loška dolina.

Struktura očiščene vode v Cerknici v letu 2023



Slika: Struktura očiščene vode v Cerknici v letu 2023.

Struktura očiščene vode v Loški dolini v letu 2023

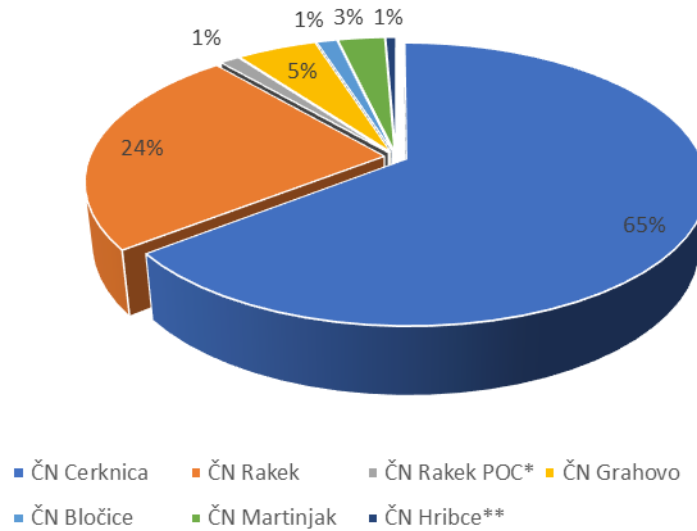


Slika: Struktura očiščene vode v Loški dolini v letu 2023.

Tabela: Količina očiščene odpadne vode na čistilnih napravah v občini Cerknica v letu 2023.

Občina Cerknica		
Čistilna naprava	Št. priključenih oseb	Količina očiščene vode (m ³)
ČN Cerknica	4109	225.797
ČN Rakek	2155	84.936
ČN Rakek POC*	80	4.324
ČN Grahovo	474	17.984
ČN Bločice	108	4.561
ČN Martinjak	316	10.513
ČN Hribce**	71	2.249
SKUPAJ	7313	350.364
* zaposleni v ind. conih		
** ČN Hribce še ni v upravljanju JP Komunale Cerknica d.o.o.		

Delež očiščene vode po ČN v občini Cerknica

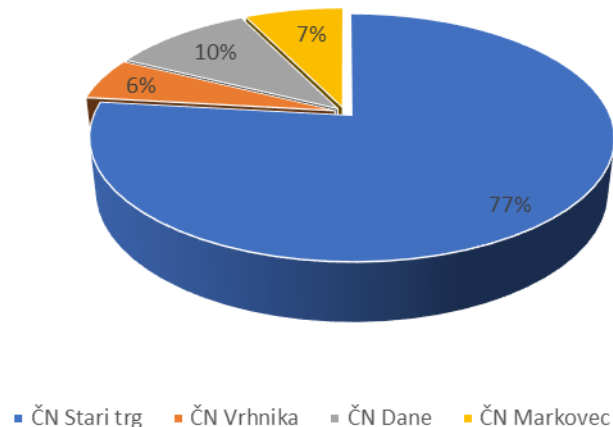


Slika: Delež očiščene odpadne vode po čistilnih napravah v občini Cerknica v letu 2023.

Tabela: Količina očiščene odpadne vode na čistilnih napravah v občini Loška dolina v letu 2023.

Občina Loška dolina		
Čistilna naprava	Št. priključenih oseb	Količina očiščene vode (m ³)
ČN Stari trg	1482	66.773
ČN Vrhnika	153	4.830
ČN Dane	331	8.991
ČN Markovec	195	6.335
SKUPAJ	2161	86.929

Delež očiščene vode po ČN v občini Loška dolina 2023



Slika: Delež očiščene odpadne vode po čistilnih napravah v občini Loška dolina v letu 2023.

Na čistilnih napravah je količina očiščene vode enaka količini odvedene fekalne vode iz posameznega naselja, ki je priključeno na posamezno čistilno napravo.

Nekateri kanalizacijski sistemi čistilnih naprav so mešani, zato je skupna količina dovedene vode večja od odvedene fekalne vode iz posameznega naselja.

Količina očiščene vode po občinah in naseljih ter razdeljena na gospodinjstva in gospodarstvo

Tabela: Količina očiščene vode po naseljih v občini Cerknica po gospodinjstvih in gospodarstvu v letu 2023.

Naselje	Gospodinjstvo	Gospodarstvo	Skupaj v m ³
CERKNICA	145.338	33.661	178.999
DOLENJA VAS	15.176	200	15.375
BLOČICE	4.561	0	4.561
GRAHOVO	16.447	1.537	17.984
MARTINJAK	10.137	376	10.513
PODSKRAJNIK	793	30.629	31.422
RAKEK	75.263	8.318	83.581
SLIVICE	1.341	0	1.341
UNEC	14	0	14
HRIBCE	2.249	0	2.249
PODSKRAJNIK nova IC	0	4.325	4.325
SKUPAJ	271.318	79.046	350.364



V občini Cerknica je 68,2 % vse prodane vode očiščene na čistilnih napravah.

Tabela: Količina očiščene vode po naseljih v občini Loška dolina po gospodinjstvih in gospodarstvu v letu 2023.

Naselje	Gospodinjstvo	Gospodarstvo	Skupaj v m ³
DANE	2.140	0	2.140
PUDOB	4.450	209	4.659
LOŽ	16.859	15.965	32.824
MARKOVEC	5.987	348	6.335
NADLESK	3.195	353	3.548
PODCERKEV	2.649	655	3.303
STARI TRG	25.311	3.979	29.291
VRHNIKA	4.624	205,5	4.830
SKUPAJ	65.215	21.714	86.929

V občini Loška dolina je 62,8 % vse prodane vode očiščene na čistilnih napravah.

Tabela: Količina prodane vode v letu 2023, ki se je odvedla v greznice v občini Cerknica.

Občina Cerknica	Gospodinjstvo	Gospodarstvo	Skupaj m ³
Greznice	129.261	5.802	135.063
Individualne MKČN	7.489	614	8.104

Tabela: Količina prodane vode v letu 2023, ki se je odvedla v greznice v občini Loška dolina.

Občina Loška dolina	Gospodinjstvo	Gospodarstvo	Skupaj m ³
Greznice	32.785	8.816	41.601
Individualne MKČN	965	0	965

Odvoz grezničnega mulja

JP Komunala Cerknica d.o.o. izvaja odvoz odpadnih voda in gošče iz greznic ter MKČN do 50 PE na področju občin Cerknica in Loška dolina.

Storitev praznjenja greznic na področju občine Cerknica in Loška dolina izvajamo na podlagi letnega terminskega plana ter po telefonskem naročilu strank oz. z naročilom po elektronski pošti.

V primeru nujnih stanj, kot je npr. zamašitev kanalizacije ali greznice, se prevzem grezničnih gošč in čiščenje ter sočasna sanacija stanja izvede v nekaj urah - intervencijsko.

V občini Cerknica je bilo izpraznjenih 472 greznic. Na ČN Cerknica je bilo v letu 2023 skupno pripeljanega 5.419,4 m³ grezničnega mulja. Od tega 3.581,2 m³ iz občine Cerknica in 1.838,2 m³ iz občine Loška dolina.

V občini Loška dolina se je zaradi **odločbe ARSO** greznični mulj vozil na ČN Cerknica in ne na



ČN Stari trg. Iz občine Loška dolina se je na ČN Cerknica pripeljalo 1.838,2 m³ blata iz greznic in MKČN do 50 PE.

Skupno je bilo v občini Loška dolina v letu 2023 izpraznjenih 221 greznic.

Male komunalne čistilne naprave (MKČN) do 50 PE

V preteklem letu smo dopolnili evidenco MKČN do 50 PE. Trenutno je na območju občine Cerknica 77 MKČN ter v občini Loška dolina 10 MKČN.

Ravnanje z blatom

Skladno z veljavno zakonodajo na področju ravnanja z odpadki smo v letu 2023 pooblaščenemu izvajalcu predajali dehidrirano blato v nadaljnjo obdelavo.

Na ČN Cerknica je nastalo 492,22 ton dehidriranega blata v katerega so vključene tudi pripeljane količine iz malih komunalnih čistilnih naprav v občini Cerknica. Na ČN Rakek pa je nastalo 188,94 ton dehidriranega blata.

Na ČN Stari trg se je dehidracija blata izvajala na premični dehidracijski napravi. Dehidracija blata se je v letu 2023 izvedla v mesecu marcu, juniju, avgustu in decembru.

Nastalo je 101,84 ton dehidriranega blata, v katerega so vključene tudi pripeljane količine iz ostalih malih komunalnih čistilnih naprav v občini Loška dolina.

3.3.3 RAVNANJE Z ODPADKI

JP Komunala Cerknica d.o.o. je v letu 2023 opravljala dejavnost ravnanja z odpadki kot obvezno gospodarsko javno službo v občinah Cerknica in Loška dolina.

Na področju gospodarnega ravnanja z odpadki izvajamo naslednje dejavnosti:

- ločeno zbiranje mešanih komunalnih odpadkov pri povzročiteljih odpadkov od vrat do vrat;
- ločeno zbiranje mešane embalaže (plastična, kovinska in sestavljena embalaža) pri povzročiteljih odpadkov od vrat do vrat v rumenih vrečah oz. zabojnikih z rumenimi pokrovi;
- ločeno zbiranje odpadnih nagrobnih sveč;
- ločeno zbiranje biološko razgradljivih kuhinjskih odpadkov;
- ločeno zbiranje papirja in papirne embalaže ter steklene embalaže na ekoloških otokih;
- zbiranje oziroma sprejemanje vseh ločeno zbranih frakcij v Zbirnem centru Cerknica in v Zbirnem centru v Starem trgu pri Ložu;
- transport mešanih komunalnih odpadkov;
- preprečevanje nastajanja odpadkov z okoljskim izobraževanjem in ozaveščanjem javnosti;



- sodelovanje z vrtci in osnovnimi šolami v smislu predstavitve problematike ravnanja z odpadki našim najmlajšim in predstavitve delovanja zbirnih centrov;
- saniranje divjih odlagališč na območju občin Cerknica in Loška dolina;

V občinah Cerknica in Loška dolina smo vzpostavili učinkovit sistem ravnanja z odpadki. Ta sistem temelji na ločevanju odpadkov na izvoru nastanka, povečanju količine ločeno zbranih odpadkov, zmanjšanju količine odloženih odpadkov ter posledično varčevanju z odlagališčnim prostorom in zmanjšanju stroškov povezanih z zbiranjem, odlaganjem in odvozom odpadkov.

Mešani komunalni odpadki se pri fizičnih in pravnih osebah zbirajo v plastičnih zabojnikih zelene barve, prostornine 80, 120, 240 in 1100 litrov. Mešane komunalne odpadke zbiramo tudi v kontejnerjih velikosti, 7 m³ in 12 m³. Zbrane mešane komunalne odpadke pretovarjamo na prekladalni postaji v Zbirnem centru Cerknica v zaprte kontejnerje velikosti 30 m³.

Mešano embalažo zbiramo v zelenih zabojnikih z rumenim pokrovom. Odvoz mešane embalaže izvajamo skladno z objavljenim urnikom odvoza odpadkov pa sistemu »od vrat do vrat«. Zbrano mešano embalažo oddajamo po predpisanih količinskih deležih embalažnim družbam, v kolikor nam to omogočijo. Glede na Uredbo o ravnanju z odpadnimi nagrobnimi svečami smo v letu 2023 nadaljevali z zbiranjem odpadnih nagrobnih sveč na vseh pokopališčih občin Cerknica in Loška dolina. Odpadne nagrobne sveče smo skladiščili v Zbirnem centru v Cerknici ter jih oddajali pooblaščenim družbam.

Biološko razgradljivi odpadki se prednostno kompostirajo, kjer pa kompostiranje ni možno, se ti odpadki zbirajo v tipiziranih namenskih zabojnikih rjave barve velikosti 80 l in 120 l pri individualnih stanovanjskih hišah in pri večstanovanjskih objektih. Tako je v občini Cerknica 24% prebivalcev vključenih v sistem zbiranja biološko razgradljivih odpadkov, v občini Loška dolina pa 13%. Služba zbiranja in odvoza biološko razgradljivih odpadkov je organizirana v naseljih Cerknica in Rakek v občini Cerknica, ter v naseljih Stari trg in Lož v občini Loška dolina. Biološko razgradljive odpadke se odvažajo po programu odvoza odpadkov in sicer se jih v poletnih mesecih (od aprila do oktobra) pobira tedensko, v zimskih mesecih (od novembra do marca) pa 14-dnevno. Izvajalec zbrane odpadke odpelje na predelavo v kompostarno CRO na Vrhniko.

V letu 2023 smo v občini Cerknica postavili dva nova ekološka otoka, tako da je v Občini Cerknica skupaj urejenih 62 ekoloških otokov. V občini Loška dolina je urejenih 23 ekoloških otokov. Na ekoloških otokih se zbira papirja in papirna embalaža ter steklena embalaža.

V občini Cerknica smo obnovili 23 ekoloških otokov, katere smo dodatno opremili z zabojniki za zbiranje odpadnega kuhinjskega olja. Zabojniki za zbiranje odpadnega kuhinjskega olja so nameščeni v Ivanjem Selu, na Uncu, na Rakeku, v Cerknici, v Begunjah, na Gorenjih Otavah 1kos, v Grahovem, Bloški Polici, Dolenji vasi, Cerknica -Loško, Cerknica-Sinja gorica. Zabojniki za odpadna oblačila pa so postavljeni na Uncu, Rakeku, Cerknici in Grahovem. Ekološke otoke redno vzdržujemo (čiščenje in košnja okolice), čistimo zabojnike in redno praznimo vsebino zabojnikov. Papir in stekleno embalažo na ekoloških otokih pobiramo redno



po koledarju odvozov s specialnim vozilom za prevoz odpadkov. Podzemne zabojnike praznimo po potrebi s samonakladalnim kamionom.

Poleg ekoloških otokov imajo prebivalci občin Cerknica in Loška dolina možnost predajanja ločeno zbranih odpadkov tudi v Zbirnih centrih za ločeno zbiranje odpadkov. Zbirna centra se nahajata na lokaciji Notranjska cesta 44 v Cerknici in v Starem trgu na naslovu cesta Notranjskega odreda 46, pri čistilni napravi.

Odvoz kosovnih odpadkov je bil v letu 2023 organiziran po sistemu naročanja na obrazcih »naročilo odvoza kosovnih odpadkov«, ki so dostopni na naši spletni strani. Brezplačen odvoz kosovnih odpadkov iz gospodinjstev v občinah Cerknica in Loška dolina velja za brezplačen odvoz 2 m³ kosovnih odpadkov v tekočem letu za vsa gospodinjstva, ki imajo plačane komunalne storitve. Tovrstnih odvozov je 99 letno. Poleg tega so lahko vsi občani občin Cerknica in Loška dolina koristili usluge Zbirnih centrov v Cerknici in Loški dolini.

Storitev rednega odvoza odpadkov opravljamo na področju obeh občin. Na področju občin Cerknica in Loška dolina smo izvajali redni odvoz odpadkov enkrat tedensko po izdelanem koledarju odvozov (izmenjujoče mešane komunalne odpadke in mešano embalažo). V redni odvoz so poleg gospodinjstev vključene tudi vse družbe in samostojni podjetniki iz obeh občin.

Za izvajanje rednega odvoza odpadkov razpolagamo s tremi specialnimi vozili za prevoz odpadkov ter enim samonakladalcem. Pogodbeni odvoz odpadkov izvajamo po naročilu komitentov, ki za odlaganje odpadkov uporabljajo zabojnike volumna od 7 m³ do 12 m³.

KOLIČINE ODPADKOV:

1. Zbrani mešani komunalni odpadki

Tabela: Količine zbranih mešanih komunalnih odpadkov po občinah v letu 2023

Občina	Skupaj (kg)
Cerknica	1.353.545
Loška dolina	358.945
SKUPAJ	1.712.490

2. Ločeno zbrane frakcije

Ločeno zbrane frakcije se zbirajo v Zbirnem centru v Cerknici in v Zbirnem centru v Starem trgu. Količine, zbrane v Zbirnem centru Stari trg, se pripeljejo v Zbirni center v Cerknici, kjer se pripravijo za predajo pooblaščenim predelovalcem.

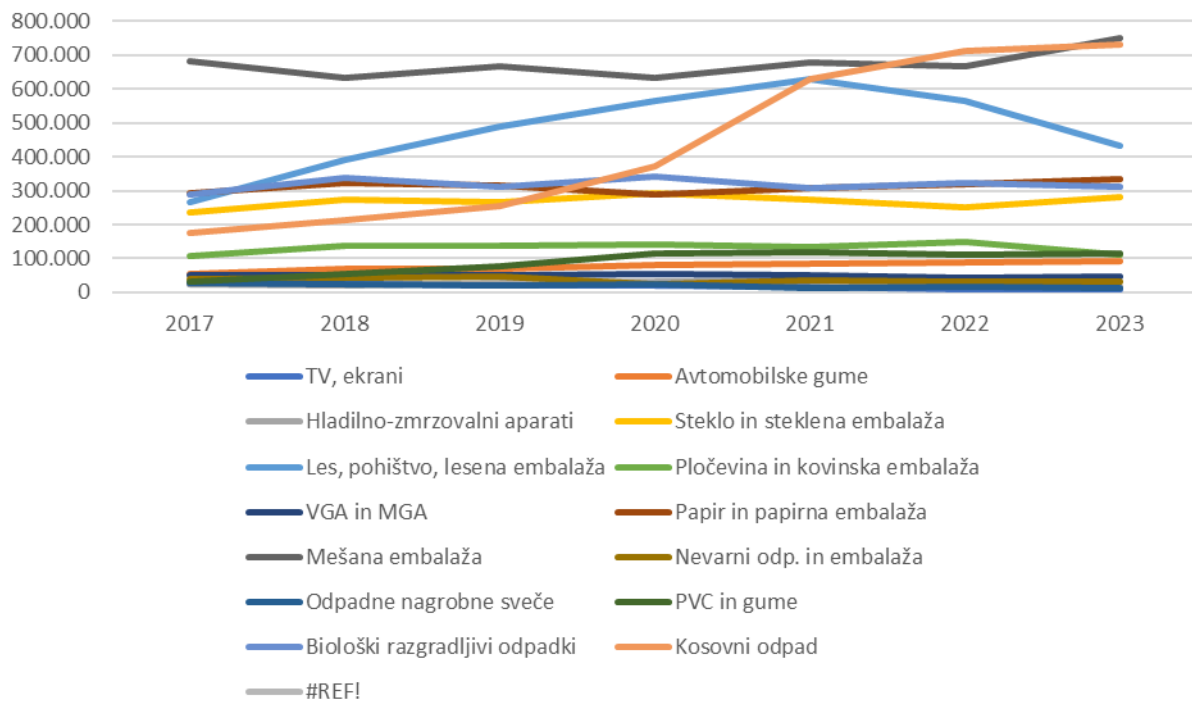
Tabela: Količine ločeno zbranih frakcij v letih 2017-2023.

Zbirni center	2017	2018	2019	2020	2021	2022	2023
TV, ekrani	25.010	26.650	20.920	20.320	17.870	9.450	9.490
Avtomobilske gume	55.690	67.756	68.870	80.700	84.200	88.190	92.430
Hladilno-zmrzovalni aparati	24.340	21.160	26.460	29.840	34.930	18.850	18.220



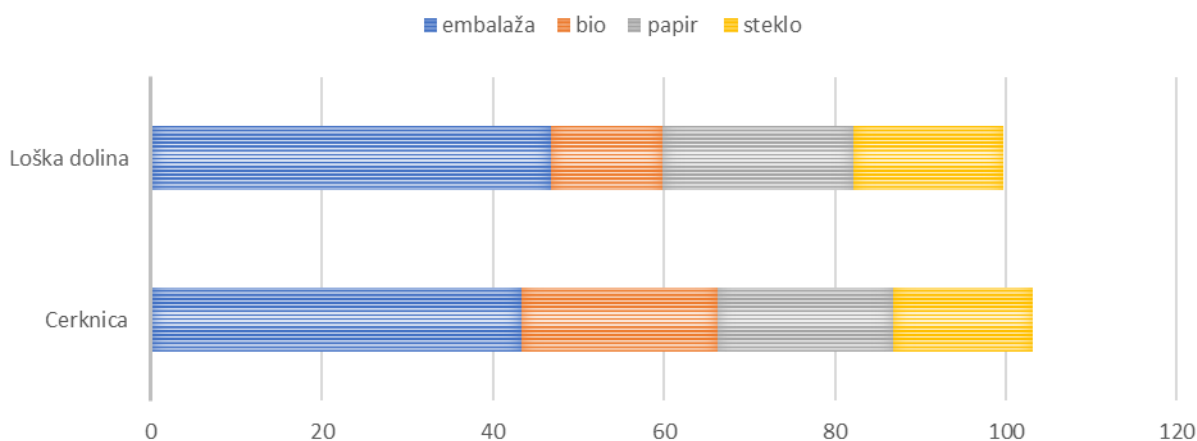
Zbirni center	2017	2018	2019	2020	2021	2022	2023
Steklo in steklena embalaža	234.360	273.340	265.580	293.320	272.670	251.290	282.801
Les, pohištvo, lesena embalaža	267.380	391.770	489.800	565.410	629.830	563.070	432.270
Pločevina in kovinska embalaža	106.445	136.620	139.050	141.951	132.501	147.645	110.561
VGA in MGA	52.210	50.252	48.730	52.850	51.717	44.378	47.957
Papir in papirna embalaža	292.147	323.909	316.963	289.855	306.310	318.842	333.756
Mešana embalaža	680.860	632.070	667.140	634.280	679.400	668.411	748.260
Nevarni odp. in embalaža	39.371	44.501	45.788	25.307	35.013	30.544	33.154
Odpadne nagrobne sveče	27.650	22.740	19.340	24.560	13.780	15.740	13.580
PVC in gume	32.035	53.450	76.180	114.030	117.530	109.630	114.010
Biološki razgradljivi odpadki	287.480	336.300	311.910	342.560	307.060	323.840	312.260
Kosovni odpad	176.360	212.320	255.460	371.988	628.580	712.760	730.590
Skupaj	2.301.338	2.592.838	2.752.191	2.986.971	3.311.391	3.302.640	3.279.339

Ločene frakcije po letih



Slika: Količine ločeno zbranih frakcij v letih 2017-2023.

KOLIČINA V KG ZBRANIH ODPADKOV PO FRAKCIJAH NA OBČANA V LETU 2023



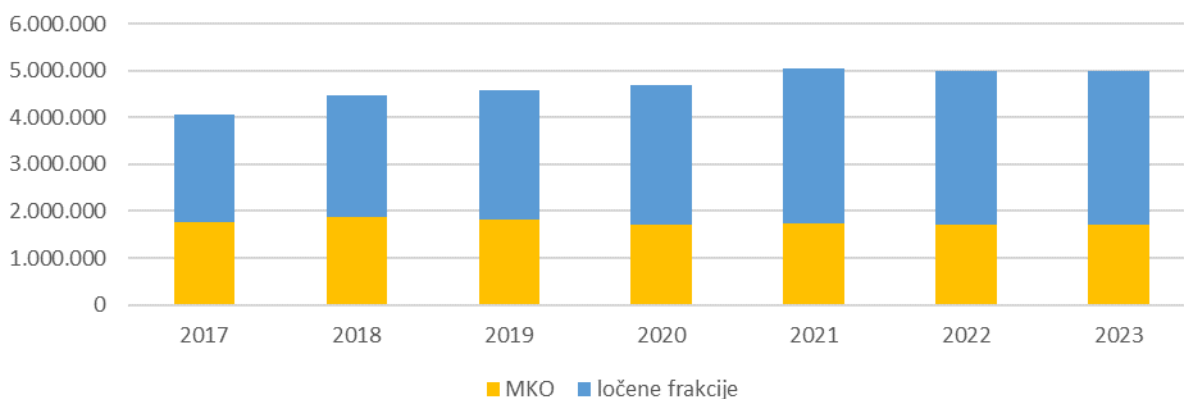
Slika: Količina zbranih odpadkov po frakcijah na občana v letu 2023 (v kg).

3. Skupne količine odpadkov v okviru opravljanja javne službe

Tabela: Količine odpadkov po občinah v letu 2023.

Zbrani odpadki	Cerknica	Loška dolina	Skupaj
Mešani kom. odpadki	1.353.545	358.945	1.712.490
Ločeno zbrane frakcije brez bio	2.943.982	574.457	3.518.439
Bio odpadki	246.000	66.260	312.260
Skupaj	4.101.012	89.0817	5.543.189

Količina MKO in ločenih frakcij v letih 2017-2023





Slika: Količina mešanih komunalnih odpadkov in ločenih frakcij v letih 2017-2023.

Delež ločeno zbranih frakcij v občini Cerknica je 66,07 %, v Loški dolini pa 65,38%.

Pri odvozu odpadkov je potrebno poudariti tudi problematiko obračališč za smetarska vozila in sicer:

- obračanje smetarskih vozil je na določenih točkah nemogoče zaradi zasebnih parcel;
- obračališča niso izvedena;
- potreben bi bil odkup zemljišč za izdelavo obračališč v obliki črke T, kot predvidevajo občinski odloki o načinu opravljanju gospodarske javne službe ravnanja s komunalnimi odpadki.

3.3.4 KATASTER IN SOGLASJA

JP Komunala Cerknica d.o.o. izdaja mnenja za priklop na vodovodno in kanalizacijsko omrežje ter za ravnanje z odpadki za občini Cerknica in Loška dolina. Mnenje se izda glede na projektne pogoje, s katerimi se postavi zahteve za priklop oziroma pogoje ravnanja z odpadki, lahko pa se pogoje izda istočasno z mnenjem (Mnenje za izdelavo projektne dokumentacije – priključitev na komunalno infrastrukturo).

Za samo izvedbo priklopa na javno kanalizacijo in vodovod pa se izdajajo soglasja k priklopu objekta na javno infrastrukturo. Za izvedbo je potrebno predhodno izdelati projekt hišnega priključka (PZI).

Za izdajo mnenj in projektnih pogojev je potrebna izdelava katastra komunalne infrastrukture.

V letu 2023 je bilo skupaj izdanih 104 dokumentov s področja projektnih pogojev in mnenj za poseg v komunalno infrastrukturo za občini Cerknica in Loška dolina.

Za namen posega v komunalno infrastrukturo v občini Cerknica je bilo izdanih 80 dokumentov s področja projektnih pogojev in mnenj.

Za namen posega v komunalno infrastrukturo v občini Loška dolina je bilo izdano 24 dokumentov s področja projektnih pogojev in mnenj.

V letu 2023 je bilo obravnavanih 24 vlog za soglasje k priklopu objekta na komunalno infrastrukturo – vodovod. Od tega je bilo obdelanih v Občini Cerknica 22 vlog in v Občini Loška dolina pa 2 vloge.

Na področju katastra komunalne infrastrukture, ki ga za občini Cerknica in Loška dolina ureja JP Komunala Cerknica d.o.o., se vodi podatke o vodovodnem in kanalizacijskem omrežju, javni razsvetljavi ter lokacijah ekoloških otokov. Za obe občini se ureja tudi kataster pokopališč. V katastru komunalne infrastrukture so podatki o objektih, napravah in linijah.

V letu 2023 se je pridobivalo in vnašalo ažurne podatke za potrebe katastra, ki so bili pridobljeni iz PID-ov in GPS meritvami.



V letu 2023 so se oddali podatki GJI za občini Cerknica in Loška dolina (vodovod in kanalizacija) na GURS za vpis v zbirni kataster gospodarske javne infrastrukture.

3.3.5 POKOPALIŠKA IN POGREBNA DEJAVNOST

JP Komunala Cerknica d.o.o. je v letu 2023 upravljala in urejala petnajst pokopališč in šest mrliških vežic v občini Cerknica ter pet pokopališč in dve mrliški vežici v občini Loška dolina.

Od prevzema v upravljanje na pokopališčih v obeh občinah izvajamo vsa tekoča vzdrževalna dela, ki obsegajo zbiranje, odvoz in odlaganje odpadkov, košnjo zelenih površin, zatiranje plevelov, obrezovanje grmovnic in ostalega drevja ter rastlin, pometanje komunikacijskih poti na pokopališču in okoli mrliških vežic, čiščenje okolice pokopališča, vzdrževanje pokopališča, izvajanje zimske službe (odmetavanje snega na pokopališču) ter ureditev pokopališča pred dnevom mrtvih.

OBČINA CERKNICA

Pokopališka in pogrebna dejavnost se v občini Cerknica izvaja na pokopališčih: Begunje, Bezuljak, Bločice, Bloška Polica, Cajnarje, Cerknica, Gorenje Otave, Grahovo, Ivanje selo, Kožljek, Lipsenj, Rakek, Sveti Vid, Unec in Žerovnica.

Mrliške vežice v občini Cerknica: Begunje, Bločice, Cerknica, Grahovo, Rakek in Unec.

Na pokopališčih v občini Cerknica je skupaj 2.269 najemnih grobnih prostorov. Medsebojno razmerje z najemniki je v občini Cerknica urejeno s pogodbo o najemu.

Tabela: Število grobov po pokopališčih.

Pokopališče	2021	2022	2023
BEGUNJE	201	203	203
BEZULJAK	57	57	57
BLOČICE	32	31	31
BLOŠKA POLICA	21	21	21
CAJNARJE	56	55	56
CERKNICA	913	918	931
GORENJE OTAVE	48	48	48
GRAHOVO	109	110	109
IVANJE SELO	53	53	53
KOŽLJEK	17	17	17
LIPSENJ	48	49	49
RAKEK	360	362	366
SVETI VID	96	96	97
UNEC	167	167	167
ŽEROVNICA	64	64	64
SKUPAJ	2242	2251	2269



Na pokopališču Begunje je žarni zid z 51 žarnimi nišami, oddanih je 11 niš. Na pokopališču Rakek je 18 žarnih niš, ki so vse oddane. Na pokopališču Cerknica je 132 žarnih niš, oddanih je 15 niš.

V letu 2023 je bilo v občini Cerknica skupaj 107 pokopov, od tega 95 žarnih, 10 klasičnih in 2 raztrosa.

Tabela: Število pokopov v občini Cerknica v letih 2010-2023.

Pokopališče	2010	2011	2012	2013	2014	2015	2016	2017	2018	2019	2020	2021	2022	2023
BEGUNJE	12	6	6	6	7	7	5	4	8	7	14	14	16	8
BEZULJAK	3	3	4	1	2	5	1	2	1	1	2	5	2	2
BLOČICE	0	2	4	0	1	1	0	0	0	1	0	0	4	0
BLOŠKA POLICA	0	1	0	1	0	0	2	1	0	0	0	0	1	0
CAJNARJE	3	2	0	1	1	1	3	3	2	3	3	0	4	4
CERKNICA	30	32	39	38	42	33	47	40	49	47	43	49	48	56
GORENJE OTAVE	3	4	1	1	5	3	1	1	2	2	1	0	3	2
GRAHOVO	3	5	4	5	0	2	5	8	7	5	5	5	9	0
IVANJE SELO	4	1	5	1	3	1	1	3	1	2	6	2	3	1
KOŽLJEK	0	1	0	0	0	0	0	0	3	1	0	0	2	0
LIPSENJ	1	2	2	1	1	2	2	1	2	1	2	1	3	2
RAKEK	16	14	13	16	18	18	9	19	17	17	25	28	20	18
SVETI VID	3	4	6	2	6	5	4	4	5	7	1	7	3	6
UNEC	6	4	6	7	15	6	11	5	9	10	8	8	5	5
ŽEROVNICA	3	1	1	1	0	5	5	3	1	3	2	4	2	3
SKUPAJ POKOPI	87	82	91	81	101	89	96	94	107	107	112	123	125	107

V letu 2023 so bile mrliške vežice uporabljene 80-krat, kar predstavlja 75 % vseh pokopov.

Tabela: Uporaba mrliških vežic v občini Cerknica.

Vežica	2014	2015	2016	2017	2018	2019	2020	2021	2022	2023
CERKNICA	39	33	46	39	47	44	18	43	45	52
RAKEK	16	18	9	17	16	14	11	23	17	16
GRAHOVO	0	3	3	9	8	7	4	4	11	1
BEGUNJE	7	7	4	4	8	6	5	10	15	6
UNEC	13	7	11	4	9	12	3	6	4	5
SKUPAJ	75	68	73	73	88	83	41	86	92	80

V preteklem letu smo izdali 19 soglasij k postavitvi novega ali obnovi starega spomenika na pokopališčih občine Cerknica.

OBČINA LOŠKA DOLINA

Pokopališka in pogrebna dejavnost se v občini Loška dolina izvaja na pokopališčih: Babno Polje, Dane, Lož, Podcerkev in Viševek.



Mrliški vežici v občini Loška dolina: Babno Polje in Viševек.

Na pokopališčih v občini Loška dolina je skupaj 1.046 najemnih grobnih prostorov. Medsebojno razmerje z najemniki je v občini Loška dolina urejeno s pogodbo o najemu.

Tabela: Število grobov po pokopališčih. V občini Loška dolina.

Pokopališče	2021	2022	2023
BABNO POLJE	101	101	101
DANE	96	97	97
LOŽ	128	127	128
PODCERKEV	201	200	199
VIŠEVEK	522	521	521
SKUPAJ POKOPI	1048	1046	1046

V letu 2023 je bilo v občini Loška dolina skupaj 47 pokopov, od tega 43 žarnih, 3 klasični in 1 raztros izven pokopališč.

Tabela: Število pokopov v občini Loška dolina v letih 2016-2023.

Pokopališče	2016	2017	2018	2019	2020	2021	2022	2023
BABNO POLJE	5	5	4	9	4	7	3	4
DANE	7	3	4	1	5	6	4	2
LOŽ	6	5	8	3	6	9	9	5
PODCERKEV	8	5	6	6	8	16	4	13
VIŠEVEK	18	26	23	25	21	22	27	22
SKUPAJ POKOPI	44	44	45	44	44	60	47	46

V letu 2023 so bile mrliške vežice uporabljene 30-krat, kar predstavlja 64 % vseh pokopov.

Pokopališče	2016	2017	2018	2019	2020	2021	2022	2023
BABNO POLJE	4	4	4	6	1	2	2	3
VIŠEVEK	23	29	27	21	7	4	23	27
SKUPAJ	27	33	31	27	8	6	25	30

V preteklem letu smo izdali 7 soglasij k postavitvi novega ali obnovi starega spomenika na pokopališčih občine Loška dolina.

3.3.6 TRŽNICA

Tržnica v Cerknici deluje šesto leto. Tržni prostor ponuja štiri mesta za prodajo na zunanjem prostoru ter štiri tržne niše.

Dve zunanji prodajni mesti sta namenjeni prodaji iz avtomobila, na dveh mestih pa je možna prodaja na pritrjenih stojnicah.



Na tržnici delujeta mlekomat in kavarna.

V preteklem letu se je v tržnih nišah izvajala:

- 2 x tedenska prodaja domačih pridelkov in izdelkov (moke, jogurti, siri, med, kruh, rezanci, piškoti) lokalnega ponudnika,
- 1 x tedensko 5 mesecev prodaja kozjega mleka in kozjih izdelkov lokalnega ponudnika,
- 1 x tedensko prodaja sadja in zelenjave.

Večino ponudnikov zanima bolj prodaja na prostem kot pa v tržnih nišah.

Tabela: Prodaja na tržnici v letu 2023.

Vrsta prodaje	Stojnice			Tržne niše		
	dnevno	tedensko	mesečno	občasno	dnevno	tedensko
Sadje, zelenjava		x				x
Tekstil, obutev		x				
Suha roba		x				
Mleko	x					
Domači pridelki, mlečni izdelki						x
Suhomesnati izdelki			x			

Urejali in vzdrževali smo objekte in naprave ter skrbeli za red in čistočo. Ob sneženju smo čistili površine v sklopu tržnice ter poskušali čim bolj racionalno razporejati in oddajati tržni prostor v najem različnim ponudnikom.

3.3.7 VZDRŽEVANJE CEST

Vzdrževanje občinskih cest je obsegalo:

- pregledniško službo,
- redno vzdrževanje prometnih površin, kamor sodijo:
 - redno vzdrževanje asfaltnih površin, kot je krpanje udarnih jam ter odstranjevanje raznih nanosov materialov na asfaltne površine,
 - redno vzdrževanje bankin ob asfaltnih cestah, kot je nižanje terena ob asfaltu, dosip novega materiala z ustrezno utrditvijo,
 - redno vzdrževanje makadamskih cest, in sicer urejanje odvodnih jaškov ob cesti, strojna izravnava vozišča z dodajanjem materiala ter redno krpanje udarnih jam,
 - košnja brežin ter košnja v križiščih in zagotavljanje preglednosti,
 - čiščenje propustov, vtočnih jaškov in iztokov propustov,
 - obnova horizontalne in vertikalne cestne signalizacije,
 - strojno pometanje cest po končani zimski službi,



- zimsko službo.

Tabela: Dolžina cest, ki jih vzdržuje JP Komunala Cerknica d.o.o.

LETNO VZDRŽEVANJE	
Občina Cerknica	247,50 km
Občina Loška dolina	61,00 km
ZIMSKO VZDRŽEVANJE	
Občina Cerknica	197,11 km
Občina Loška dolina	60,41 km
SKUPNA DOLŽINA CEST – LETNO VZDRŽEVANJE	308,50 km
SKUPNA DOLŽINA CEST – ZIMSKO VZDRŽEVANJE	257,52 km

Vzdrževanje občinskih cest smo izvajali glede na stanje cest, zagotavljanje prevoznosti cest v zimskih razmerah ter glede na izražene potrebe s strani občin. Ocenjujemo, da so bila vsa dela v letu 2023 opravljena v skladu z naročili.

3.3.8 JAVNA RAZSVETLJAVA

Vzdrževanje javne razsvetljave obsega:

- redni pregled porabe in brezhibnosti sistema javne razsvetljave po naseljih,
- popravila svetilk – zamenjava sijalk, varovalk ter drugih elementov sistema javne razsvetljave, novoletno krašenje v naseljih.

OBČINA LOŠKA DOLINA	
Odjemna mesta v naseljih	24 prižigališč

Vzdrževanje javne razsvetljave izvajamo v občini Loška dolina.



3.4 Tržne dejavnosti

Čisti prihodek od prodaje tržnih dejavnosti predstavlja 15,66% celotnega čistega prihodka od prodaje.

3.4.1 INVESTICIJE

Investicijska dela je podjetje izvajalo z lastnimi delovnimi sredstvi in delavci, pri nekaterih investicijah pa so za nas delo opravili podizvajalci.

V letu 2023 so bila izvedena naslednja dela:

- obnova vodovoda Mahneti,
- obnova vodovoda Dolenja vas in obnova hišnih priključkov,
- obnova vodovoda Notranjska in Hacetova,
- obnova vodovoda Podskrajnik,
- obnova vodovoda Begunje,
- obnova vodovoda Pirmane,
- obnova vodovoda Zidanškova,
- obnova vodovoda Kozarišče.

3.5 Nabavna funkcija in javna naročila

Nabava se izvaja v skladu z Zakonom o javnem naročanju (ZJN-3, Uradni list RS, št. 91/15). Javna naročila se izvajajo celoletno glede na potrebe storitev in nabav.

**4. RAČUNOVODSKO POROČILO****4.1 BILANCA STANJA**

	31.12.2023	31.12.2022	I 23/22
SREDSTVA	3.280.774,12	3.387.907,99	96,84
A DOLGOROČNA SREDSTVA	1.635.269,28	1.680.553,71	97,31
<i>Neopredmetena sredstva in dolgoročne aktivne</i>			
I. časovne razmejitve	27.934,26	37.626,15	74,24
1. Dolgoročne premoženjske pravice	27.934,26	37.626,15	74,24
II. Opredmetena osnovna sredstva	1.607.335,02	1.642.927,56	97,83
1. Zemljišča in zgradbe	682.049,33	724.996,37	94,08
a) Zemljišča	163.280,48	163.280,48	100,00
b) Zgradbe	518.768,85	561.715,89	92,35
2. Proizvajalne naprave in stroji	889.167,72	888.386,76	100,09
3. Druge naprave in oprema	36.117,97	29.544,43	122,25
B. KRATKOROČNA SREDSTVA	1.629.060,23	1.705.742,18	95,50
II. Zaloge	176.251,98	197.909,19	89,06
1. Material	176.251,98	197.909,19	89,06
III. Kratkoročne finančne naložbe	3.302,07	2.243,73	147,17
c) Druge kratkoročne finančne naložbe (obresti)	3.302,07	2.243,73	147,17
IV. Kratkoročne poslovne terjatve	1.222.016,00	1.345.459,94	90,83
2. Kratkoročne poslovne terjatve do kupcev	1.148.416,48	1.201.297,33	95,60
3. Kratkoročne poslovne terjatve do drugih	73.599,52	144.162,61	51,05
V. Denarna sredstva	227.490,18	160.129,32	142,07
C. KRATKOROČNE AKTIVNE ČASOVNE RAZMEJITVE	16.444,61	1.612,10	1020,07
<i>Zabilančna evidenca</i>	27.382.128,51	27.493.120,69	99,60
OBVEZNOSTI DO VIROV SREDSTEV	3.280.774,12	3.387.907,99	96,84
A KAPITAL	2.300.176,95	2.196.878,61	104,70
<i>Vpoklicani kapital</i>	619.504,00	619.504,00	100,00
I. 1. Osnovni kapital	619.504,00	619.504,00	100,00
II. Kapitalske rezerve	567.941,17	567.941,17	100,00
III. Rezerve iz dobička	1.069.239,23	1.066.950,15	100,21
1. Zakonske rezerve	55.636,58	53.347,50	104,29
5. Druge rezerve iz dobička	1.013.602,65	1.013.602,65	100,00
VII. Čisti poslovni izid poslovnega leta	43.492,55	-57.516,71	-75,62
Č. KRATKOROČNE OBVEZNOSTI	976.967,97	1.165.635,43	83,81
III. Kratkoročne poslovne obveznosti	976.967,97	1.165.635,43	83,81
2. Kratkoročne poslovne obveznosti do dobaviteljev	792.588,91	931.388,78	85,10
4. Kratkoročne poslovne obveznosti na podlagi predujmov	2.660,69	2.545,70	104,52
5. Druge kratkoročne poslovne obveznosti	181.718,37	231.700,95	78,43
D. KRATKOROČNE PASIVNE ČASOVNE RAZMEJITVE	3.629,20	25.393,95	14,29
<i>Zabilančna evidenca</i>	27.382.128,51	27.493.120,69	99,60

**4.2 IZKAZ POSLOVNEGA IZIDA**

	1.1.-31.12.2023	1.1.-31.12.2022	I 1/2
1. Čisti prihodki od prodaje	7.799.822,51	7.043.854,77	110,73
a) Čisti prihodki, pridobljeni z opravljanjem GJS	6.578.499,34	5.720.963,58	114,99
b) Čisti prihodki od drugih dejavnosti	1.221.323,17	1.322.891,19	92,32
4. Drugi poslovni prihodki (s prevrednotovalnimi poslovnimi prihodki)	541.298,39	496.578,22	109,01
a) Drugi prihodki - subvencije občin	432.550,08	407.634,19	106,11
b) Drugi poslovni prihodki	108.748,31	88.944,03	122,27
I. Kosmati donos iz poslovanja	8.341.120,90	7.540.432,99	110,62
5. Stroški blaga, materiala in storitev	5.418.997,10	5.127.075,67	105,69
materiala	1.541.239,40	1.407.491,77	109,50
b) Stroški storitev	3.877.757,70	3.719.583,90	104,25
- stroški najemnin za infrastrukturo	1.479.040,42	1.498.143,66	98,72
- stroški drugih storitev	2.398.717,28	2.221.440,24	107,98
6. Stroški dela	2.251.698,00	1.929.359,38	116,71
a) Stroški plač	1.650.865,97	1.427.675,61	115,63
b) Stroški socialnih zavarovanj	266.766,12	230.722,04	115,62
c) Drugi stroški dela	334.065,91	270.961,73	123,29
7. Odpisi vrednosti	324.638,76	314.177,50	103,33
a) Amortizacija osnovnih sredstev podjetja	282.494,58	290.935,76	97,10
b) Prevrednotovalni poslovni odhodki pri neopredmet. sred. in opredmetenih OS	17.456,09	3.466,66	503,54
c) Prevrednotovalni poslovni odhodki pri obratnih sredstvih	24.688,09	19.775,08	124,84
8. Drugi poslovni odhodki	248.824,96	246.933,69	100,77
II. Poslovni odhodki	8.244.158,82	7.617.546,24	108,23
III. Dobiček ali izguba iz poslovanja	96.962,08	-77.113,25	-
11. Finančni prihodki iz poslovnih terjatev	13.196,89	12.583,04	104,88
b) Finančni prihodki iz poslovnih terjatev do drugih	13.196,89	12.583,04	104,88
13. Finančni odhodki iz finančnih obveznosti	1.013,21	85,96	1.178,70
č) Finančni odhodki iz drugih finančnih obveznosti (obresti)	1.013,21	85,96	1.178,70
14. Finančni odhodki iz poslovnih obveznosti	5,95	5,47	108,78
c) Finančni odhodki iz drugih poslovnih obveznosti (obresti)	5,95	5,47	108,78
V. Čisti poslovni izid iz rednega delovanja	109.139,81	-64.621,64	-
15. Drugi prihodki	8.002,37	7.116,32	112,45
b) Drugi finančni prihodki in ostali prihodki	8.002,37	7.116,32	112,45
16. Drugi odhodki	4.143,14	11,39	-
VI. Poslovni izid zunaj rednega delovanja	3.859,23	7.104,93	54,32
17. Davek iz dobička	9.700,70	0,00	-
19. Čisti poslovni izid obračunskega obdobja	103.298,34	-57.516,71	-
22. Prenesena izguba	57.516,71	0,00	-
23. Povečanje (dodatno oblikovanje) rezerv iz dobička	2.289,08	0,00	-
24. Bilančni izguba/dobiček	43.492,55	-57.516,71	-



4.3 Izkaz bilančnega dobička

BILANČNI DOBIČEK V LETU 2023

(v €)

A.	Čisti dobiček poslovnega leta	103.298,34
B.	Čista izguba poslovnega leta	
C.	Preneseni dobiček	0,00
Č.	Prenesena izguba	57.516,71
D.	Zmanjšanje kapitalskih rezerv	0,00
E.	Zmanjšanje rezerv iz dobička	
F.	Povečanje rezerv iz dobička	2.289,08
	1. povečanje zakonskih rezerv	2.289,08
H.	Bilančni dobiček	43.492,55
I.	Bilančna izguba	0,00

Podatki iz tabele so upoštevani v bilanci stanja in v izkazu poslovnega izida.

4.4 Predlog sklepa skupščini o razporeditvi bilančne izgube

Na podlagi Odloka o ustanovitvi javnega podjetja Komunala Cerknica d.o.o. (Ur. l. RS, št. 104/2011) skupščina ob sprejetju letnega poročila, na predlog direktorja podjetja, odloča o uporabi bilančnega dobička ali izgube.

Ugotovitev bilančnega dobička:

Bilančni dobiček družbe JP Komunala Cerknica d.o.o. za leto 2023 znaša 43.492,55 € in je sestavljen iz čistega dobička poslovnega leta 2023 v višini 103.298,34, zmanjšanega za preneseno izgubo iz leta 2022 v višini 57.516,71 € in zakonskih rezerv v višini 2.289,08 €.

Dobiček ali izguba tekočega leta sta sestavljena iz poslovnih izidov gospodarskih javnih služb in drugih (tržnih) dejavnosti. Dobiček (zmanjšan za donos) ali izguba, ki je nastala na posameznih dejavnostih obveznih gospodarskih javnih služb, z upoštevanjem poročila iz leta 2022, se mora skladno z Uredbo o metodologiji za oblikovanje cen storitev obveznih občinskih gospodarskih javnih služb varstva okolja poračunati v okviru cenovnih poračunov v prihodnjih obdobjih.

Razporeditev bilančnega dobička:

Predlog sklepa:

Bilančni dobiček v višini 43.492,55 €, ki izvira iz tekočega poslovnega leta, se razporedi v druge rezerve iz dobička.

4.5 Sklep skupščine o razporeditvi bilančnega dobička

SKLEP št. 26/6 R-28.3.2024:

Bilančni dobiček v višini 43.492,55 €, ki izvira iz tekočega poslovnega leta, se razporedi v druge rezerve iz dobička.

Sklep Skupščine je sestavni del zapisnika seje Skupščine podjetja.



5. RAZKRITJA POSTAVK V RAČUNOVODSKIH IZKAZIH

5.1 Bilanca stanja

Bilanca stanja kaže na dan obračunskega obdobja 31.12.2023 resnično in pošteno sliko premoženjskega stanja javnega podjetja.

SREDSTVA (3.280.774,12 €)

A. DOLGOROČNA SREDSTVA (1.635.269,28 €)

I. Neopredmetena sredstva in dolgoročne aktivne časovne razmejitve (27.934,26 €)

Med neopredmetenimi dolgoročnimi sredstvi so izkazane dolgoročne premoženjske pravice (nadgradnja obstoječe programske opreme). Vsa sredstva so bila pridobljena z nakupom od drugih pravnih oseb in so ovrednotena z nakupno ceno, povečano za vse stroške, povezane s pridobitvijo teh sredstev. V letu 2023 je bilo v neopredmetena osnovna sredstva investirano 4.286,00 € za nakup licenčne programske zaščite (požarni zid) ter nadgradnjo računovodskega programa IS21.

II. Opredmetena osnovna sredstva (1.607.335,02 €)

Opredmetena osnovna sredstva, se ob začetnem pripoznanju ovrednotijo z nakupno ceno, povečano za stroške, ki jih je mogoče pripisati neposredno usposobitvi za uporabo (stroški prevoza in namestitve, zmanjšano za vse trgovinske in druge popuste).

1. Zemljišča in zgradbe (682.049,33 €).

Vrednost zemljišč v lasti podjetja na dan 31.12.2023 znaša 163.280,48 €. Vrednost zgradb je na dan 31.12.2023 nižja za 7,65 % kar predstavlja znesek obračunane amortizacije zgradb.

2. Proizvajalne naprave in stroji (889.167,72 €)

Podjetje je v letu 2023 za potrebe izvajanja vzdrževanja in del na investicijah nabavilo rovokopač, snežni plug ter dve gospodarski vozili.

Razmerje med novimi investicijami v opredmetena osnovna sredstva podjetja (254.666,24 €) ter obračunano amortizacijo osnovnih sredstev (282.494,58 €) znaša 0,90, kar pomeni, da je javno podjetje v letu 2023 investiralo 90,15 % sredstev obračunane amortizacije.

Način obračunavanja stroškov amortizacije je opisan pri razkritjih stroškov amortizacije.

**Preglednica gibanja opredmetenih osnovnih sredstev za leto 2023 – sredstva v lasti podjetja**

Nabavna vrednost	NOS	Zemljišče	Zgradbe	Oprema	DI	Investicije v teku	Skupaj
Stanje 1.1.	136.411	163.280	1.712.253	3.295.980	9.443	0	5.317.367
Povečanje	4.286	0	0	250.380	0	254.666	254.666
Zmanjšanje	9.912	0	0	103.216	715	254.666	113.843
Stanje 31.12.	130.785	163.280	1.712.253	3.443.144	8.727	0	5.458.190
Popravek vrednosti	NOS	Zemljišče	Zgradbe	Oprema	DI	Investicije v teku	Skupaj
Stanje 1.1.	98.785	0	1.150.537	2.378.049	9.443	0	3.636.814
Zmanjšanje	4.872	0	0	90.799	715	0	96.387
Amortizacija	8.939	0	42.947	230.609	0	0	282.495
Stanje 31.12.	102.851	0	1.193.484	2.517.859	8.727	0	3.822.921
Neodpisana vrednost	NOS	Zemljišče	Zgradbe	Oprema	DI	Investicije v teku	Skupaj
Stanje 1.1.	37.626	163.280	561.716	917.931	0	0	1.680.554
Stanje 31.12.	27.934	163.280	518.769	925.286	0	0	1.635.269

B. KRATKOROČNA SREDSTVA (1.629.060,23 €)**II. Zaloge (176.251,98 €)****1. Material (176.251,98 €)**

Računovodske usmeritve

Zaloge materiala se izkazujejo po dejanskih nabavnih cenah, ki vključujejo tudi neposredne stroške nabave. Nakupna cena se zmanjša za dobljene popuste.

Poraba materiala se obračunava mesečno po metodi drsečih povprečnih cen. Ob vsaki novi nabavi se izračuna nova povprečna cena enote v zalogi.

IV. Kratkoročne poslovne terjatve (1.222.016,00 €)**2. Kratkoročne poslovne terjatve do kupcev (1.148.416,48 €)**

Podjetje izkazuje kratkoročne poslovne terjatve v zneskih, ki izhajajo iz ustreznih listin, ob predpostavki, da bodo poplačane. Podjetje izkazuje posebej terjatve iz naslova opravljanja dejavnosti gospodarskih javnih služb in posebej druge terjatve. Javno podjetje svojih terjatev nima posebej zavarovanih.

Podjetje JP Komunala Cerknica d.o.o. med kratkoročnimi poslovnimi terjatvami do kupcev izkazuje naslednje vrste terjatev:

v €

Vrste kratkoročnih terjatev	31.12.2023	31.12.2022	I23/22
Kratkoročne terjatve do kupcev - skupaj	1.148.416,48	1.201.297,33	0,96
- terjatve do kupcev za komunalne storitve	674.969,23	552.828,03	1,22
- terjatve do kupcev za nekomunalne storitve	473.447,25	648.469,30	0,73
Kratkoročne terjatve do kupcev - skupaj	1.148.416,48	1.201.297,33	0,96
- terjatve do kupcev - lastnikov podjetja	436.124,16	591.286,12	0,74
- Občina Cerknica	332.583,49	448.212,61	0,74



- Občina Loška dolina	103.540,67	143.073,51	0,72
- terjatve do kupcev - drugih	712.292,32	610.011,21	1,17

Iz evidence poslovnih terjatev do kupcev za izdane račune vidimo, da so se v primerjavi z letom 2022 znižale terjatve do kupcev za nekomunalne storitve med tem ko so terjatve do kupcev za komunalne storitve višje v primerjavi z letom poprej. Razlog je v uskladitvi cen komunalnih storitve z lastno ceno.

Terjatve se po potrebi prevrednotijo, kadar njihova knjigovodska vrednost presega njihovo iztržljivo vrednost. Oslabitev terjatev se v knjigah prikaže kot popravek vrednosti terjatev. Javno podjetje oblikuje 100% popravek vrednosti terjatev glede na starost terjatev do kupca, ki so izkazana na kontu 120 v višini vseh tistih odprtih terjatev ob koncu leta, ki so zapadla v plačilo do 31.12.2022.

V letu 2023 so bili oblikovani popravki terjatev v višini 51.488,04 €. Končno stanje dvomljivih terjatev in popravkov vrednosti na dan 31.12.2023 znaša 86.202,56 €.

Na dan 31.12.2023 je imelo podjetje JP Komunala Cerknica d.o.o. naslednjo strukturo poslovnih terjatev po zapadlosti:

v €

obdobje	skupaj	nezapadle	0 - 30	31 - 60	61 - 90	91 - 180	181 - 1 leta	nad 1 letom
Terjatve do drugih	798.494,88	518.708,00	89.639,79	37.288,23	26.999,47	32.848,78	6.808,05	86.202,56
Terjatve do Občine Cerknica	332.583,49	331.619,78	963,71					
Terjatve do Občine Loška dolina	103.540,67	103.495,74	44,93					
Skupaj	1.234.619,04	953.823,52	90.648,43	37.288,23	26.999,47	32.848,78	6.808,05	86.202,56

brez popravka vrednosti

Pri terjativah do kupcev iz naslova opravljanja komunalnih storitev je izterjava dolgov zaradi velikega števila uporabnikov in specifičnih primerov otežena. Postopek izterjave poteka na podlagi opominjanja kupcev o stanju dolga po pošti, telefonskega opominjanja. Določen odstotek kupcev se ne odzove na pozive k plačilu obveznosti zato podjetje nadaljuje izterjavo s postopkom izvršbe. Določen odstotek neplačnikov, po zaključenih postopkih sodne izterjave, ni plačilno sposobnih.

3. Kratkoročne poslovne terjatve do drugih (73.599,52 €)

Podjetje med kratkoročnimi poslovnimi terjativami do drugih izkazuje druge kratkoročne terjatve za boleznine višini 5.249,82 €, terjatve za odbitni DDV v višini 63.800,19 €, terjatve za sodne takse v višini 3.901,08 € ter ostale terjatve v višini 648,43 €.

V. Denarna sredstva (227.490,18 €)

Na dan 31.12.2023 podjetje JP Komunala Cerknica d.o.o. na transakcijskem računu izkazuje 227.446,31 € denarnih sredstev in 43,87 € gotovine v blagajni.

C. AKTIVNE ČASOVNE RAZMEJITVE (16.444,61 €)

V postavki bilance stanja podjetje izkazuje terjatve do zavarovalnice v višini 4.910,11 €.



Terjatve predstavljajo zahtevke za povračilo škode, ki se nanaša na leto 2023, do nakazila sredstev pa bo prišlo v letu 2024. Izkazani so tudi kratkoročno nezaračunani prihodki v višini 11.000,00 €, ki se nanašajo na leto 2023 ter predhodno zaračunani stroški v višini 534,50 €, ki se nanašajo na leto 2024.

OBVEZNOSTI DO VIROV SREDSTEV (3.280.774,12 €)

A. KAPITAL (2.300.176,95 €)

Celotni kapital podjetja JP Komunala Cerknica d.o.o. na dan 31.12.2023 znaša 2.300.176,95 €. Lastniška struktura je prikazana v poglavju 1.

I. Vpoklicani kapital (619.504,00 €)

1. Osnovni kapital (619.504,00 €)

Osnovni kapital je registriran pri Okrožnem sodišču v Ljubljani, Srg 2000/03301, pod vložno št. 1/01309/00 in znaša 619.504,00. Po navedenem sklepu sta ustanoviteljici javnega podjetja Občina Cerknica (ustanovitveni kapital 402.677,60 €) in Občina Loška dolina (ustanovitveni kapital 216.826,40 €).

II. Kapitalske rezerve (567.941,17 €)

1. Splošni prevrednotovalni popravek kapitala (567.941,17 €)

Kapitalske rezerve na dan 31.12.2023 znašajo 567.941,17 € in so sestavljene iz zneskov odprave splošnega prevrednotovalnega popravka kapitala, ki je bil v letu 2006 prenesen v kapitalske rezerve. Kapitalske rezerve pripadajo družbenikom v skladu z deleži v osnovnem kapitalu.

III. Rezerve iz dobička (1.069.239,23 €)

1. Zakonske rezerve (55.636,58 €)

Zakonske rezerve morajo skupaj s kapitalskimi rezervami iz 1. do 3. točke 64. člena ZGD-1 dosegati 10 % osnovnega kapitala. Zakonske rezerve znašajo 8,98 % osnovnega kapitala, zato jih je treba v prihodnosti oblikovati še v višini 6.313,82 €.

5. Druge rezerve iz dobička (1.013.602,65 €)

Druge rezerve iz dobička znašajo 1.013.602,65 € in so bile oblikovane za razvoj podjetja.

VII. Čisti poslovni izid poslovnega leta (43.492,55 €)

V poslovnem letu 2023 je podjetje ustvarilo čisti dobiček v višini 43.492,55 €, kar predstavlja 1,89 % celotnega kapitala podjetja. Na podlagi 64. člena Zakona o gospodarskih družbah je podjetje 5 % čistega dobička (2.289,08 €) uporabilo za oblikovanje zakonskih rezerv, zmanjšanega za kritje izgube iz leta 2022 v višini 57.516,71 €. Bilančni dobiček na dan 31.12.2023 znaša 43.492,55 €.

**Č. KRATKOROČNE OBVEZNOSTI (976.967,97 €)****III. Kratkoročne poslovne obveznosti (976.967,97 €)****2. Kratkoročne poslovne obveznosti do dobaviteljev (792.588,91 €).**

Kratkoročne obveznosti so v knjigah izkazane z zneski iz ustreznih listin o njihovem nastanku, ki v primeru kratkoročnih poslovnih dolgov dokazujejo prejem proizvoda ali storitve.

Kratkoročne poslovne obveznosti do dobaviteljev v podjetju JP Komunala Cerknica d.o.o. obsegajo naslednje postavke:

		v €		
Analični konto	Naziv	Leto 2023	Leto 2022	I23/22
220000	Kratkoročne obveznosti do dobaviteljev za osnovna sredstva	20.110,44	10.202,16	1,97
220101	Kratkoročne obveznosti do drugih dobaviteljev v državi	772.478,47	921.186,62	0,84
	- Obveznosti iz naslova najemnine JI Občina Cerknica	246.596,59	246.416,98	1,00
	- Obveznosti iz naslova najemnine JI Občina Loška dolina	54.264,80	58.205,54	0,93
	- Kratkoročne obveznosti do drugih dobaviteljev v državi	471.617,08	616.564,10	0,76
	Skupaj	792.588,91	931.388,78	0,85

5. Druge kratkoročne poslovne obveznosti (181.718,37 €)

Druge kratkoročne finančne in poslovne obveznosti v podjetju JP Komunala Cerknica d.o.o. obsegajo kratkoročne obveznosti do zaposlencev, kratkoročne obveznosti do države ter kratkoročne obveznosti do drugih v višini.

		v €		
Naziv		Leto 2023	Leto 2022	I23/22
Kratkoročne obveznosti za plače		167.556,61	165.895,44	1,01
Kratkoročne obveznosti do državnih in drugih inštitucij		12.788,21	64.582,57	0,20
- za davek od dohodka pravnih oseb		9.700,70	3.058,96	-
- za okoljsko dajatev		5.609,90	7.246,08	0,77
- za plačilo vodnega povračila		-5.049,48	52.021,23	-
- za obveznosti do države in drugih institucij (sklad RS za vzpodbujanje zaposlovanja invalidov)		2.527,09	2.256,30	1,12
Druge kratkoročne obveznosti (podjemne pogodbe)		1.373,55	1.222,94	1,12
	Skupaj	181.718,37	231.700,95	0,78

**D. KRATKOROČNE PASIVNE ČASOVNE RAZMEJITVE (3.629,20 €)**

V postavki podjetje izkazuje obveznost iz naslova predčasno prekinjene pogodbe o revidiranju.

5.2 Izkaz poslovnega izida**PRIHODKI**

Računovodska usmeritev

Prihodki se pripoznajo, če je povečanje gospodarskih koristi v obračunskem obdobju povezano s povečanjem sredstev ali z zmanjšanjem dolga in je to povečanje mogoče zanesljivo izmeriti. Prihodki in povečanja sredstev oziroma zmanjšanja dolgov se torej pripoznajo hkrati. Prihodki se pripoznajo ob fakturiranju storitev (hkrati s terjatvami iz naslova prodanih storitev), ker se šteje, da je prodajalec na kupca prenesel vsa tveganja.

Razčlenitev posameznih vrst prihodkov

Razčlenijo se le tiste vrste prihodkov, ki predstavljajo pomembne zneske. V okviru razkrivanja postavk izkaza poslovnega izida, se prihodki razkrivajo po njihovih naravnih vrstah. Razčlenitev po posameznih dejavnostih in po posameznih občinah je prikazana v okviru dodatnih razkritij, ki so določena za javna podjetja.

1. Čisti prihodki od prodaje (7.799.822,51 €)

v €

Analitični konto	Naziv	Leto 2023	Leto 2022	I23/22
760000	Prihodki od prodaje proizvodov in storitev na domačem trgu	7.799.822,51	7.043.854,77	1,11
a)	Čisti prihodki, pridobljeni z opravljanjem GJS	6.578.499,34	5.720.963,58	1,15
b)	Čisti prihodki od drugih dejavnosti	1.221.323,17	1.322.891,19	0,92

Čisti prihodki, pridobljeni z opravljanjem gospodarskih javnih služb predstavljajo 84,34 % vseh prihodkov od prodaje. V letu 2023 so za 14,99 % višji od leta poprej. Posledica je višja realizacija zaradi uskladitev cen komunalnih storitev. Med prihodki od drugih dejavnosti podjetje izkazuje prihodke iz naslova investicij in tržnih dejavnosti.

4. Drugi poslovni prihodki (s prevrednotovalnimi poslovnimi prihodki) (541.298,39 €)

v €

Analitični konto	Naziv	Leto 2023	Leto 2022	I23/22
768	Drugi prihodki povezani s poslovnimi učinki	485.164,75	457.425,85	1,06
768000	Drugi prihodki - poslovni učinki (popusti za predplačila)	1.597,07	2.410,56	0,66
768100	Občina Cerknica - subvencija	280.542,80	277.013,86	1,01



Analitični konto	Naziv	Leto 2023	Leto 2022	I23/22
	odvajanje komunalne odpadne vode	269,52	1.072,69	0,25
	čiščenje komunalne odpadne vode	63.779,21	67.328,31	0,95
	storitve povezane z greznicami in MKČN	12.403,70	10.779,19	1,15
	omrežnina odvajanje	86.835,71	83.601,90	1,04
	omrežnina čiščenje	117.254,66	114.231,77	1,03
768101	Občina Loška dolina - subvencija	152.007,28	130.620,33	1,16
	oskrba s pitno vodo	86.629,54	81.639,15	1,06
	omrežnina voda	30.832,90	29.634,22	1,04
	čiščenje komunalne odpadne vode	16.867,16	15.167,28	1,11
	storitve povezane z greznicami in MKČN	12.654,07	0,00	-
	omrežnina odvajanje	4.430,61	3.686,58	1,20
	omrežnina čiščenje	593,00	493,10	1,20
768301	Prihodki iz naslova višje sile, karantene	0,00	3.285,83	0,00
768302	Prihodki iz naslova - refundacija boleznin	38.827,15	44.095,27	0,88
768303	Prihodki iz naslova javnih del	12.178,40	0,00	-
768500	Drugi prihodki (izravnava)	12,05	0,00	-
769000	Prevrednotovalni poslovni prihodki (prodaja OS)	25.520,82	4.000,00	6,38
769001	Odpis obveznosti iz prejšnjih let	0,00	27,18	0,00
769100	Izterjane odpisane terjatve	22.221,85	30.314,09	0,73
769200	Prejete odškodnine od zavarovalnice	8.390,97	4.811,10	1,74

Med drugimi poslovnimi prihodki podjetje izkazuje prihodke iz naslova subvencij občin. V letu 2023 sta občini Cerknica in Loška dolina iz občinskega proračuna krili del stroškov najemnine gospodarske javne infrastrukture ter razliko do polne cene komunalnih storitev. Podjetje je v letu 2022 prejelo sredstva za kritje stroškov iz naslova višje sile, karantene, v višini 3.285,83 €. Podjetje je v letu 2023 preko programa izvajanja javnih del zaposlilo delavca. Skladno s pogodbo o izvajanju programa je prejelo sredstva višini 12.178,40 €. Med prevrednostovalnimi poslovnimi prihodki podjetje izkazuje prihodka od prodaje osnovnih sredstev.

Med drugimi prihodki povezanimi s poslovnimi učinki podjetje izkazuje prihodke iz naslova izterjanih odpisanih terjatev v višini 22.221,85 € ter prejete odškodnine od zavarovalnice v višini 8.390,97 €.

11. Finančni prihodki iz poslovnih terjatev (13.196,89 €)

b) Finančni prihodki iz poslovnih terjatev do drugih (13.196,89 €)

Analitični konto	Naziv	Leto 2023	Leto 2022	I23/22
777000	Prihodki od obresti	13.196,89	12.583,04	1,05

v €

**15. Drugi prihodki (8.002,37 €)**

		v €		
Analitični konto	Naziv	Leto 2023	Leto 2022	I23/22
787000	Drugi izredni prihodki (izravnave)	3,65	128,43	0,03
787200	Prejeti sodni stroški	543,55	0,00	-
789000	Ostali prihodki, ki niso povezani s poslovnimi učinki (zavarovanje)	7.455,17	6.987,89	1,07

Med druge prihodke v višini 7.455,17 € podjetje izkazuje prejeta sredstva iz naslova odprave življenjskih zavarovanj iz preteklih let.

ODHODKI**5. Stroški blaga, materiala in storitev (5.418.997,10 €)****a) Nabavna vrednost prodanega blaga in stroški porabljenega materiala (1.541.239,40 €)**

Računovodske usmeritve

Stroški materiala se izkazujejo v skladu z metodo drsečih povprečnih cen. Med stroške porabljenega materiala podjetje izkazuje tudi stroške porabljene električne energije, goriva, stroške ogrevanja, stroške nadomestnih delov za vzdrževanje osnovnih sredstev, stroške odpisa drobnega inventarja in avtomobilskih gum ter druge stroške (čistila, sanitetni material).

		v €		
Analitični konto	Naziv	Leto 2023	Leto 2022	I23/22
400000	Stroški materiala	730.957,59	818.546,36	0,89
401000	Stroški pomožnega materiala	28.943,29	17.524,73	1,65
402000	Stroški ogrevanja	4.469,70	2.086,44	2,14
402001	Stroški električne energije	550.912,70	355.743,06	1,55
402002	Stroški goriva	172.263,54	171.756,03	1,00
403000	Str. nadomestnih delov za OS	33.983,03	26.501,76	1,28
404000	Odpis drobnega inventarja v uporabi	15.707,69	11.403,34	1,38
405000	Uskladitev stroškov materiala	-104,16	105,57	-
406000	Stroški pisarniškega materiala	2.140,93	2.142,30	1,00
406001	Stroški Ur. I., strokovna literatura	1.640,05	1.490,80	1,10
407000	Drugi stroški materiala - čistila	325,04	191,38	1,70
	Skupaj	1.541.239,40	1.407.491,77	1,10

**b) Stroški storitev (3.719.583,90 €)**

		v €		
Analitični konto	Naziv	Leto 2023	Leto 2022	I23/22
410000	Stroški storitev – podizvajalci	1.446.623,90	1.292.711,51	1,12
410001	Stroški storitev – zimska služba	175.940,86	91.835,94	1,92
410003	Stroški pogrebnih storitev	51.941,61	190.451,60	0,27
411000	Stroški storitev cestnega prometa	0,00	1.100,00	0,00
411001	Poštno in telefonske storitve	80.892,85	72.212,06	1,12
412000	Str. storitev v zvezi z vzdrževanjem OOS	203.346,08	149.584,01	1,36
413000	Najemnine	26.895,60	24.089,29	1,12
413009	Najemnine - davčno nepriznani strošek	1.478,26	1.437,19	1,03
413100	Najemnine GJI	1.479.040,42	1.498.143,66	0,99
	- v lasti Občine Cerknica	1.212.164,38	1.211.886,88	1,00
	- v lasti Občine Loška dolina	266.876,04	286.256,78	0,93
414	Povračila stroškov za prevoz z lastnimi prevoznimi sredstvi	193,64	1.737,56	0,11
415000	Stroški bančnih storitev	9.042,21	9.643,36	0,94
415100	Zavarovalne premije	85.069,81	112.839,77	0,75
416	Stroški intelektualnih in osebnih storitev	93.416,10	82.295,63	1,14
416000	Stroški za sprotne potr. in strokovno izobr.	6.326,40	2.344,03	2,70
416001	Svet., reviz., odv., admin., vzdrževanje info sist. in podobne storitve	55.499,33	52.148,04	1,06
	Članarina ZKGS	2.934,00	2.886,00	1,02
	Zdravstvene storitve	6.486,35	5.031,03	1,29
	Stroški varovanja objektov	5.037,14	4.476,74	1,13
	Stroški čiščenja poslovnih prostorov	10.240,00	8.560,00	1,20
	Stroški tiskanja položnic	6.757,16	6.714,07	1,01
	RTV prispevek	135,72	135,72	1,00
417	Stroški reklame in reprezentance	1.393,18	3.024,40	0,46
418	Stroški storitev fizičnih oseb – podjemne pogodbe	22.322,25	6.843,17	3,26
419000	Stroški drugih storitev*	54.710,39	37.792,96	1,45
	Stroški obveščanja (mediji)	1.330,00	1.019,30	1,30
	Stroški provizije (upravniki)	1.838,43	1.487,30	1,24
	Stroški študentskega dela	19.958,58	11.709,26	1,70
	Stroški drugih storitev (prevzem in obdelava blata ČN dolenja vas)	30.901,75	21.653,75	1,43
	Stroški drugih storitev (izdaja voznikova kartica, UE, detektivske storitve)	681,63	1.923,35	0,35
419100	Analize in monitoring	66.310,62	65.623,47	1,01
419200	Nadomestila za uporabo cest	2.223,37	1.201,20	1,85



Analitični konto	Naziv	Leto 2023	Leto 2022	I23/22
419300	Stroški komunalnih storitev	76.916,55	77.017,12	1,00
	Skupaj	3.877.757,70	3.719.583,90	1,04

6. Stroški dela (2.251.698,00 €)

Javno podjetje JP Komunala Cerknica d.o.o. poleg zakonov upošteva določila Kolektivne pogodbe komunalnih dejavnosti in internih aktov. V skladu z določbami te kolektivne pogodbe in internimi akti podjetja je vsako delovno mesto razvrščeno v ustrezni tarifni in plačilni razred in ovrednoteno z ustreznim koeficientom, ki odraža razmerje do najenostavnejšega dela. Plača zaposlenega je sestavljena iz osnovne plače, dodatka za minulo delo, dodatka za delovne pogoje ter dela plače za poslovno in individualno uspešnost delavcev.

Povprečna bruto plača na zaposlenega (za delavce, ki prejemajo plačo po kolektivni pogodbi) je za leto 2023 znašala 2.024,40 € in je za 8,85 % nižja od državnega povprečja. Povprečna bruto plača vseh zaposlenih pa je znašala 2.077,50 € in je za 6,46 % nižja od državnega povprečja. Vsem zaposlenim je bil v letu 2023 izplačan regres za letni dopust v bruto znesku 2.050,00 €.

V letu 2023 je bilo obračunano za 1.650.865,97 € bruto plač in nadomestil plač. Stroški pokojninskih in socialnih zavarovanj so znašali 266.766,12 €, drugi stroški dela pa 334.065,91 €.

V letu 2023 je bilo izplačano osem jubilejnih nagrad za skupno delovno dobo (dve za 40 let delovne dobe, tri za 30 let, ena za 20 let in ena za 10 let delovne dobe) in odpravnina delavcu ob upokojitvi.

Direktor podjetja je edini član uprave in prejema plačo na podlagi individualne pogodbe o zaposlitvi, ki jo je z njim sklenila Skupščina podjetja. Pogodba o zaposlitvi je skladna z Zakonom o prejemkih poslovnih oseb v gospodarskih družbah v večinski lasti Republike Slovenije in samoupravnih lokalnih skupnosti (Uradni list RS, št. 21/10 in 8/11) ter Uredbo o določitvi najvišjih razmerij za osnovna plačila ter višine spremenljivih prejemkov direktorjev (Uradni list RS, št. 34/10). Osnovna plača direktorja se določi v višini povprečne bruto plače podjetja pomnoženo s tri kratnikom. Poleg osnovne plače direktorju pripada tudi spremenljivi del plače v višini največ 10 %.

Do dne 20.9.2023, je bil direktor podjetja gospod Anton Kranjc, z dnem 21.9.2023 pa je na delovno mesto direktorja podjetja nastopil gospod Peter Nelec. Skladno z individualno pogodbo o zaposlitvi je bil direktorju g. Kranjcu izplačan sorazmerni del regresa za letni dopust, ob prenehanju delovnega razmerja pa odpravnina in odpravnina ob upokojitvi. Direktor podjetja g. Kranjc v letu 2023 ni prejel sejin, nagrad ali deležev v dobičku. Glede na zakonodajo, individualno pogodbo o zaposlitvi, na podlagi meril uspešnosti in sklepa Skupščine podjetja JP Komunala Cerknica d.o.o., pripada direktorju tudi spremenljivi prejemek v višini 10 % izplačanih osnovnih plačil direktorju v poslovnem letu. Spremenljivi prejemek za leto 2022 je bil izplačan.

V letu 2023 ni bilo sklenjenih individualnih pogodb (pogodb, za katero ne velja tarifni del



kolektivne pogodbe) z zaposlenimi v podjetju ali drugimi osebami, zato iz tega naslova ni bilo nobenih dodatnih izplačil.

Nihče od zaposlenih v podjetju v letu 2023 ni vložil nobenih zahtev za kakšna dodatna izplačila na podlagi zakona o delovnih razmerjih, kolektivne pogodbe, splošnega akta oziroma pogodbe o zaposlitvi, s katerimi se podjetje ne strinja.

7. Odpisi vrednosti (324.638,76 €)

a) Amortizacija osnovnih sredstev podjetja (282.494,58 €)

Amortizacija se obračunava od vrednosti neopredmetenih dolgoročnih sredstev in opredmetenih osnovnih sredstev. Zneski, ki se vračunavajo v nabavno vrednost osnovnih sredstev, so prikazani pri razkritjih neopredmetenih dolgoročnih sredstev in opredmetenih osnovnih sredstev. Preostale vrednosti pri osnovnih sredstvih ne določamo, zato je osnova za amortizacijo enaka nabavni vrednosti osnovnih sredstev.

Osnovna sredstva podjetja se amortizirajo po stopnjah, ki se določijo ob aktiviranju vsakega posameznega osnovnega sredstva in so po pomembnejših vrstah osnovnih sredstev sledeče:

Skupina osnovnih sredstev	Amortizacijska stopnja
Gradbeni objekti	od 1,5% do 3%
Oprema, vozila, mehanizacija	od 8,33% do 20%
Računalniška oprema	od 33,3% do 50%
Drobni inventar	od 18% do 100%

Pri vseh sredstvih se za obračun stroškov amortizacije za posamezno poslovno leto uporablja enakomerna časovna metoda.

b) Prevrednotovalni poslovni odhodki pri neopredmetenih sredstvih in opredmetenih osnovnih sredstvih (17.456,09 €).

Podjetje je v letu 2023 prodalo osnovna sredstva ter pri letnem popisu izločilo osnovna sredstva s sedanjo vrednostjo, katera niso bila več v uporabi.

c) Prevrednotovalni poslovni odhodki pri obratnih sredstvih (24.688,09 €)

Analitični konto	Naziv	Leto 2023	Leto 2022	v €
				I23/22
721000	Prevrednotovalni poslovni odhodki pri obratnih sredstvih	24.688,09	19.775,08	1,25

Prevrednotovalni poslovni odhodki izkazujejo popravek vrednosti terjatev, za znesek terjatev za katere je bil pri pristojnem sodišču vložen zahtevek za izvršbo ali prijava v prisilno poravnavo oziroma stečajno maso in terjatve niso bile poplačane.

**8. Drugi poslovni odhodki (248.824,96 €)**

Druge poslovne odhodke predstavljajo stroški nabave zaščitnih sredstev, stroški vodnega povračila zaračunanega s strani Republike Slovenije Ministrstva za okolje in prostor Agencije RS za okolje, stroški varstva pri delu, nadomestilo za uporabo stavbnega zemljišča, administrativne takse, sodni stroški ter prispevek za Sklad za vzpodbujanje zaposlovanja invalidov.

Analitični konto	Naziv	v €		
		Leto 2023	Leto 2022	123/22
480002	Prispevek za Sklad za vzpodbujanje zaposlovanja invalidov	30.324,65	27.075,60	1,12
480003	Strošek vodnega povračila	162.921,04	149.191,71	1,09
481000	Zaščitna sredstva	23.247,56	19.261,69	1,21
481002	Storitve - varstvo pri delu	5.453,13	5.916,18	0,92
482000	Nagrada dijakom in študentom na praksi	2.305,58	627,32	3,68
489	Nadomestilo za uporabo stavbnega zemljišča	15.850,63	15.850,63	1,00
	Rudarska koncesnina	0,00	22.270,54	0,00
	Sanacnina za peskokop	0,00	819,21	0,00
	Upravne takse, sodni stroški	180,60	0,00	-
	Ostali stroški	8.541,77	5.920,81	1,44
	Skupaj	248.824,96	246.933,69	1,01

13. Finančni odhodki iz finančnih obveznosti (1.013,21 €)**č) Finančni odhodki za obresti in iz drugih finančnih obveznosti (1.013,21 €)**

Znesek v vrednosti 1.013,21 € predstavljajo odhodki obresti za koriščenje revolving kredita.

14. Finančni odhodki iz poslovnih obveznosti (5,95 €)**c) Finančni odhodki za obresti in iz drugih poslovnih obveznosti (5,95 €)**

Znesek 5,95 € predstavljajo odhodki za plačilo zamudnih obresti dobaviteljem.

16. Drugi odhodki (4.143,14 €)

Med drugimi odhodki podjetje izkazuje izravnave v višini 13,94 €, denarno kazen Zdravstvenega inšpektorata RS v višini 500,00 € glede izvršitve ureditvene odločbe za sistem za oskrbo s pitno vodo Podslivnica, ter plačilo stroškov ob predčasni prekinitvi pogodbe o reviziji v višini 3.629,20 €.

17. Davek iz dobička (9.700,70 €)

Podjetje za leto 2023 izkazuje obveznost iz naslova davka od dohodka pravnih oseb v višini 9.700,70 €.



5.3 Zabilančna evidenca

Javno podjetje v okviru zabilančne evidence izkazuje postavke v skupni vrednosti 27.382.128,51 €:

1. drobni inventar,
2. menice, kot garancija za izpolnitev obveznosti,
3. vrednost javne infrastrukture občin Cerknica in Loška dolina, ki jih ima v najemu.

1. Drobní inventar (160.134,55 €)

Podjetje zabilančno vodi vrednost drobnega inventarja, katerega ob nabavi takoj odpišemo.

2. Menice (134.541,57 €)

Menice, izdane v povezavi z garancijami za dobro izvedbo del oziroma odpravo napak v garancijski dobi v vrednosti 134.541,57 €.

3. Vrednost javne infrastrukture v najemu (27.087.452,39 €)

Javno podjetje pri opravljanju storitev dejavnosti obveznih gospodarskih javnih služb oskrbe s pitno vodo, odvajanje in čiščenje komunalne odpadne vode ter ravnanja s komunalnimi odpadki uporablja javno infrastrukturo (osnovna sredstva), ki jo ima v upravljanju od občin Cerknica in Loška dolina. Za ta osnovna sredstva javno podjetje plačuje mesečno najemnino najmanj v višini amortizacije teh osnovnih sredstev. Osnova za izračun najemnine je amortizacija preteklega leta.

Pregled osnovnih sredstev gospodarskih javnih služb, ki jih ima javno podjetje v najemu na dan 31.12.2023:

Občina Cerknica	Nabavna vrednost	Popravek vrednosti	Sedanja vrednost
Oskrba s pitno vodo	18.367.493,86	11.632.669,39	6.734.824,47
ceвовodi	15.261.636,80	9.596.318,54	5.665.318,26
objekti	2.098.374,74	1.282.786,40	815.588,34
oprema	1.007.482,32	753.564,45	253.917,87
Odvajanje in čiščenje kom. odp. vode	23.369.175,26	12.100.724,36	11.268.450,90
ceвовodi odvajanje	14.490.032,42	6.421.576,75	8.068.455,67
objekti odvajanje	258.875,61	56.955,61	201.920,00
oprema odvajanje	1.024.501,15	861.210,04	163.291,11
objekti čiščenje	3.493.617,42	946.531,60	2.547.085,82
oprema čiščenje	4.102.148,66	3.814.450,36	287.698,30
Ravnanje s komunalnimi odpadki	372.859,60	129.234,05	243.625,55
objekti odpadki	245.677,50	57.149,06	188.528,44
oprema odpadki	127.182,10	72.084,99	55.097,11
Skupaj	42.109.528,72	23.862.627,80	18.246.900,92
Občina Loška dolina	Nabavna vrednost	Popravek vrednosti	Sedanja vrednost
Oskrba s pitno vodo	5.865.451,97	1.769.095,74	4.096.356,23
ceвовodi	5.135.707,73	1.335.491,53	3.800.216,20
objekti	431.210,64	176.541,18	254.669,46
oprema	298.533,60	257.063,03	41.470,57
Odvajanje in čiščenje kom. odp. vode	6.723.782,86	2.061.577,94	4.662.204,92
ceوصodi odvajanje	5.118.008,69	1.254.564,02	3.863.444,67
objekti odvajanje	104.154,79	10.939,90	93.214,89
oprema odvajanje	301.801,14	152.546,90	149.254,24
objekti čiščenje	709.349,59	226.539,17	482.810,42
oprema čiščenje	490.468,65	416.987,95	73.480,70
Ravnanje s komunalnimi odpadki	155.595,55	73.605,23	81.990,32
objekti odpadki	94.911,77	35.068,79	59.842,98
oprema odpadki	60.683,78	38.536,44	22.147,34
Skupaj	12.744.830,38	3.904.278,91	8.840.551,47
Sredstva v najemu skupaj	54.854.359,10	27.766.906,71	27.087.452,39

vrednosti v €

**6. DODATNA RAZKRITJA NA PODLAGI ZAHTEV SRS 32****6.1 Izkazi poslovnih izidov po dejavnostih in občinah za gospodarske javne službe za leto 2023 (v €)***Izkaz poslovnih izidov po dejavnostih za občino Cerknica za leto 2023 (v €)*

	<i>Občina Cerknica</i>	oskrba s pitno vodo	odvajanje komunalne odpadne vode	čiščenje komunalne odpadne vode	zbiranje komunalnih odpadkov	obdelava odpadkov	odlaganje odpadkov	pokopališka dejavnost	vzdrževanje cest	tržnica	GJS SKUPAJ
1.	<i>Čisti prihodki od prodaje</i>	1.336.935,08	443.158,02	979.309,61	944.781,59	228.754,39	20.216,54	48.329,64	1.069.323,81	10.999,81	5.081.808,49
	a) Čisti prihodki, pridobljeni z opravljanjem GJS	1.335.129,64	442.956,78	978.083,27	942.945,00	228.754,39	20.216,54	48.144,35	1.067.069,95	10.977,66	5.074.277,57
	b) Čisti prihodki od drugih dejavnosti	1.805,45	201,24	1.226,34	1.836,59	0,00	0,00	185,29	2.253,85	22,15	7.530,92
4.	<i>Drugi poslovni prihodki (s prevrednotovalnimi poslovnimi prihodki)</i>	15.830,15	90.255,65	203.685,46	12.519,27	0,00	0,00	347,79	33.672,16	40,18	356.350,66
	a) Drugi prihodki (subvencije občin)	0,00	87.105,23	193.437,57	0,00	0,00	0,00	0,00	0,00	0,00	280.542,80
	b) Drugi poslovni prihodki	15.830,15	3.150,42	10.247,89	12.519,27	0,00	0,00	347,79	33.672,16	40,18	75.807,86
I.	<i>Kosmati donos iz poslovanja</i>	1.352.765,23	533.413,67	1.182.995,06	957.300,87	228.754,39	20.216,54	48.677,43	1.102.995,96	11.040,00	5.438.159,15
5.	<i>Stroški blaga, materiala in storitev</i>	858.010,67	480.105,35	895.744,86	417.764,40	219.705,58	24.713,95	68.404,53	540.620,30	3.938,85	3.509.008,48
	a) Stroški porabljenega materiala	396.037,27	22.729,39	189.723,33	65.848,45	0,00	0,00	10.543,29	190.016,35	2.004,29	876.902,36
	b) Stroški storitev	461.973,41	457.375,96	706.021,53	351.915,95	219.705,58	24.713,95	57.861,24	350.603,95	1.934,56	2.632.106,12
	- stroški najemnin za infrastrukturo	286.692,96	427.076,40	487.629,82	10.765,20	0,00	0,00	0,00	0,00	0,00	1.212.164,38
	- stroški drugih storitev	175.280,45	30.299,56	218.391,71	341.150,75	219.705,58	24.713,95	57.861,24	350.603,95	1.934,56	1.419.941,74
6.	<i>Stroški dela</i>	328.193,75	46.100,10	167.373,33	410.662,91	0,00	0,00	16.865,49	449.723,27	6.540,23	1.425.459,08
7.	<i>Odpisi vrednosti</i>	43.125,80	6.975,93	21.056,92	54.326,78	0,00	0,00	3.133,09	78.879,35	90,20	207.588,07
	a) Amortizacija osnovnih sredstev podjetja	34.347,95	4.179,14	17.651,76	47.887,73	0,00	0,00	2.656,43	77.368,51	77,06	184.168,58
	b) Prevrednotovalni poslovni odhodki pri NDS in opredmetenih OS	3.428,76	122,24	730,62	1.089,97	0,00	0,00	476,66	1.510,83	13,15	7.372,23
	c) Prevrednotovalni poslovni odhodki pri obratnih sredstvih	5.349,09	2.674,54	2.674,54	5.349,09	0,00	0,00	0,00	0,00	0,00	16.047,26
8.	<i>Drugi poslovni odhodki</i>	147.724,96	1.867,95	7.434,61	12.969,60	0,00	0,00	877,56	16.792,04	104,91	187.771,64
II.	<i>Poslovni odhodki</i>	1.377.055,18	535.049,33	1.091.609,71	895.723,69	219.705,58	24.713,95	89.280,68	1.086.014,96	10.674,19	5.329.827,27
III.	<i>Dobiček ali izguba iz poslovanja</i>	-24.289,95	-1.635,66	91.385,36	61.577,18	9.048,81	-4.497,41	-40.603,25	16.981,00	365,80	108.331,88
11.	<i>Finančni prihodki iz poslovnih terjatev</i>	2.853,27	1.422,12	1.428,72	2.853,48	0,00	0,00	1,19	14,53	0,14	8.573,45
13.	<i>Finančni odhodki iz finančnih obveznosti</i>	144,42	16,10	98,10	146,91	0,00	0,00	14,82	180,29	1,77	602,42
14.	<i>Finančni odhodki iz poslovnih obveznosti</i>	0,85	0,09	0,58	0,86	0,00	0,00	0,09	1,06	0,01	3,54
V.	<i>Čisti poslovni izid iz rednega delovanja</i>	-21.581,95	-229,74	92.715,41	64.282,88	9.048,81	-4.497,41	-40.616,96	16.814,18	364,16	116.299,38
15.	<i>Drugi prihodki</i>	1.180,95	177,39	781,05	1.199,29	0,00	0,00	109,11	1.327,24	13,05	4.788,07
16.	<i>Drugi odhodki</i>	1.020,16	58,96	352,86	529,09	0,00	0,00	53,12	646,19	6,35	2.666,74
19.	<i>Čisti poslovni izid obračunskega obdobja</i>	-21.421,16	-111,31	93.143,59	64.953,08	9.048,81	-4.497,41	-40.560,98	17.495,23	370,86	118.420,71



Izkaz poslovnih izidov po obveznih GJS glede na ceno za leto 2023 za občino Cerknica za leto 2023 (v €)

	omrežna oskrba s pitno vodo	storitev oskrba s pitno vodo	omrežna odvajanje	storitev odvajanje kom. odpadne vode	omrežna čiščenje	storitev čiščenje kom. odpadne vode	storitve povezane z greznicami in MKČN	javna infrastruktura odpadki	storitev zbiranja komunalnih odpadkov	storitev obdelava odpadkov	storitev odlaganja odpadkov
Občina Cerknica											
1. Čisti prihodki od prodaje	506.420,74	830.514,34	358.030,07	85.127,95	411.131,36	424.982,20	143.196,05	10.427,09	934.354,50	228.754,39	20.216,54
a) Čisti prihodki, pridobljeni z opravljanjem GJS	506.420,74	828.708,90	358.030,07	84.926,71	411.131,36	423.919,09	143.032,82	10.427,09	932.517,91	228.754,39	20.216,54
b) Čisti prihodki od drugih dejavnosti	0,00	1.805,45	0,00	201,24	0,00	1.063,12	163,23	0,00	1.836,59	0,00	0,00
4. Drugi poslovni prihodki (s prevrednotovalnimi poslovnimi prihodki)	1.252,65	14.577,50	86.835,71	3.419,94	117.254,66	72.856,22	13.574,57	0,00	12.519,27	0,00	0,00
a) Drugi prihodki (subvencije občin)	0,00	0,00	86.835,71	269,52	117.254,66	63.779,21	12.403,70	0,00	0,00	0,00	0,00
b) Drugi poslovni prihodki	1.252,65	14.577,50	0,00	3.150,42	0,00	9.077,01	1.170,87	0,00	12.519,27	0,00	0,00
I. Kosmati donos iz poslovanja	507.673,39	845.091,84	444.865,78	88.547,89	528.386,02	497.838,42	156.770,62	10.427,09	946.873,78	228.754,39	20.216,54
5. Stroški blaga, materiala in storitev	410.986,34	447.024,34	438.082,44	42.022,91	500.699,18	380.369,98	14.675,69	10.765,20	406.999,20	219.705,58	24.713,95
a) Stroški porabljenega materiala	87.224,59	308.812,68	0,00	22.729,39	0,00	184.374,69	5.348,63	0,00	65.848,45	0,00	0,00
b) Stroški storitev	323.761,75	138.211,65	438.082,44	19.293,52	500.699,18	195.995,29	9.327,06	10.765,20	341.150,75	219.705,58	24.713,95
- stroški najemnin za infrastrukturo	286.692,96	0,00	427.076,40	0,00	487.629,82	0,00	0,00	10.765,20	0,00	0,00	0,00
- stroški drugih storitev	37.068,79	138.211,65	11.006,04	19.293,52	13.069,36	195.995,29	9.327,06	0,00	341.150,75	219.705,58	24.713,95
6. Stroški dela	111.230,97	216.962,78	0,00	46.100,10	0,00	110.867,45	56.505,88	0,00	410.662,91	0,00	0,00
7. Odpisi vrednosti	8.378,11	34.747,69	0,00	6.975,93	0,00	14.375,41	6.681,50	0,00	54.326,78	0,00	0,00
a) Amortizacija osnovnih sredstev podjetja	7.172,32	27.175,64	0,00	4.179,14	0,00	11.976,47	5.675,29	0,00	47.887,73	0,00	0,00
b) Prevrednotovalni poslovni odhodki pri NDS in opredmetenih OS	1.205,79	2.222,97	0,00	122,24	0,00	633,74	96,87	0,00	1.089,97	0,00	0,00
c) Prevrednotovalni poslovni odhodki pri obratnih sredstvih	0,00	5.349,09	0,00	2.674,54	0,00	1.765,20	909,34	0,00	5.349,09	0,00	0,00
8. Drugi poslovni odhodki	0,03	147.724,93	0,00	1.867,95	0,00	6.647,44	787,17	0,00	12.969,60	0,00	0,00
II. Poslovni odhodki	530.595,45	846.459,74	438.082,44	96.966,89	500.699,18	512.260,28	78.650,24	10.765,20	884.958,49	219.705,58	24.713,95
III. Dobiček ali izguba iz poslovanja	-22.922,05	-1.367,90	6.783,34	-8.419,00	27.686,84	-14.421,86	78.120,38	-338,11	61.915,29	9.048,81	-4.497,41
11. Finančni prihodki iz poslovnih terjatev	0,00	2.853,27	0,00	1.422,12	0,00	944,59	484,13	0,00	2.853,48	0,00	0,00
13. Finančni odhodki iz finančnih obveznosti	0,00	144,42	0,00	16,10	0,00	85,04	13,06	0,00	146,91	0,00	0,00
14. Finančni odhodki iz poslovnih obveznosti	0,00	0,85	0,00	0,09	0,00	0,50	0,08	0,00	0,86	0,00	0,00
V. Čisti poslovni izid iz rednega delovanja	-22.922,05	1.340,11	6.783,34	-7.013,08	27.686,84	-13.562,81	78.591,37	-338,11	64.620,99	9.048,81	-4.497,41
15. Drugi prihodki	0,00	1.180,95	0,00	177,39	0,00	664,91	116,14	0,00	1.199,29	0,00	0,00
16. Drugi odhodki	0,00	1.020,16	0,00	58,96	0,00	305,63	47,23	0,00	529,09	0,00	0,00
19. Čisti poslovni izid obračunskega obdobja	-22.922,05	1.500,90	6.783,34	-6.894,65	27.686,84	-13.203,54	78.660,28	-338,11	65.291,19	9.048,81	-4.497,41



Izkaz poslovnih izidov po dejavnostih za občino Loška dolina za leto 2023 (v €)

Občina Loška dolina		oskrba s pitno vodo	odvajanje komunalne odpadne vode	čiščenje komunalne odpadne vode	zbiranje komunalnih odpadkov	obdelava odpadkov	odlaganje odpadkov	pokopališka dejavnost	vzdr. javne razsvetljave	vzdrževanje cest	GJS SKUPAJ
1.	Čisti prihodki od prodaje	356.095,96	165.537,68	220.113,16	283.268,79	69.570,44	6.134,76	19.210,50	9.832,10	377.158,72	1.506.922,12
	a) Čisti prihodki, pridobljeni z opravljanjem GJS	355.394,87	165.417,29	219.638,12	282.765,06	69.570,44	6.134,76	19.146,62	9.809,91	376.344,70	1.504.221,77
	b) Čisti prihodki od drugih dejavnosti	701,09	120,39	475,04	503,73	0,00	0,00	63,88	22,19	814,02	2.700,36
4.	Drugi poslovni prihodki (s prevrednotovalnimi poslovnimi prihodki)	124.937,92	6.148,82	32.475,76	5.044,68	0,00	0,00	116,52	40,82	10.681,79	179.446,31
	a) Drugi prihodki (subvencije občin)	117.462,44	4.430,61	30.114,23	0,00	0,00	0,00	0,00	0,00	0,00	152.007,28
	b) Drugi poslovni prihodki	7.475,48	1.718,21	2.361,53	5.044,68	0,00	0,00	116,52	40,82	10.681,79	27.439,03
I.	Kosmati donos iz poslovanja	481.033,88	171.686,50	252.588,92	288.313,47	69.570,44	6.134,76	19.327,02	9.872,92	387.840,51	1.686.368,43
5.	Stroški blaga, materiala in storitev	336.731,82	129.974,90	199.065,50	102.455,51	58.402,70	6.567,10	25.263,76	7.373,49	209.800,32	1.075.635,10
	a) Stroški porabljenega materiala	177.191,51	10.584,05	42.464,53	19.173,38	0,00	0,00	2.917,83	141,04	69.976,13	322.448,48
	b) Stroški storitev	159.540,31	119.390,84	156.600,97	83.282,13	58.402,70	6.567,10	22.345,93	7.232,44	139.824,19	753.186,62
	- stroški najemnin za infrastrukturo	108.665,16	107.286,71	46.380,61	4.543,56	0,00	0,00	0,00	0,00	0,00	266.876,04
	- stroški drugih storitev	50.875,15	12.104,13	110.220,36	78.738,57	58.402,70	6.567,10	22.345,93	7.232,44	139.824,19	486.310,58
6.	Stroški dela	162.968,75	30.609,40	67.061,70	124.698,42	0,00	0,00	4.270,98	1.194,17	145.011,43	535.814,85
7.	Odpisi vrednosti	17.732,76	4.378,97	8.538,63	16.287,97	0,00	0,00	944,95	163,35	30.287,84	78.334,48
	a) Amortizacija osnovnih sredstev podjetja	13.251,66	2.865,87	6.815,05	13.108,74	0,00	0,00	709,59	150,18	29.804,46	66.705,54
	b) Prevrednotovalni poslovni odhodki pri NDS in opredmetenih OS	1.600,82	72,97	283,44	298,95	0,00	0,00	235,37	13,17	483,39	2.988,11
	c) Prevrednotovalni poslovni odhodki pri obratnih sredstvih	2.880,28	1.440,14	1.440,14	2.880,28	0,00	0,00	0,00	0,00	0,00	8.640,83
8.	Drugi poslovni odhodki	34.230,78	1.062,92	2.743,04	3.825,18	0,00	0,00	302,58	105,11	7.135,67	49.405,26
II.	Poslovni odhodki	551.664,11	166.026,19	277.408,87	247.267,08	58.402,70	6.567,10	30.782,27	8.836,12	392.235,26	1.739.189,70
III.	Dobiček ali izguba iz poslovanja	-70.630,22	5.660,31	-24.819,95	41.046,40	11.167,74	-432,34	-11.455,25	1.036,80	-4.394,75	-52.821,26
11.	Finančni prihodki iz poslovnih terjatev	1.534,63	765,83	768,12	1.533,36	0,00	0,00	0,41	0,14	5,25	4.607,74
13.	Finančni odhodki iz finančnih obveznosti	56,08	9,63	38,00	40,30	0,00	0,00	5,11	1,78	65,12	216,01
14.	Finančni odhodki iz poslovnih obveznosti	0,33	0,06	0,22	0,24	0,00	0,00	0,03	0,01	0,38	1,27
V.	Čisti poslovni izid iz rednega delovanja	-69.152,00	6.416,46	-24.090,06	42.539,22	11.167,74	-432,34	-11.459,98	1.035,16	-4.455,00	-48.430,80
15.	Drugi prihodki	476,27	102,60	311,45	360,05	0,00	0,00	37,62	13,07	479,36	1.780,41
16.	Drugi odhodki	202,37	35,20	136,88	145,79	0,00	0,00	18,32	6,36	233,38	778,29
19.	Čisti poslovni izid obračunskega obdobja	-68.878,11	6.483,86	-23.915,49	42.753,49	11.167,74	-432,34	-11.440,68	1.041,86	-4.209,03	-47.428,68



Izkaz poslovnih izidov po obveznih GJS glede na ceno za leto 2023 za občino Loška dolina za leto 2023 (v €)

	Občina Loška dolina	omrežna oskrba s pitno vodo	storitev oskrba s pitno vodo	omrežna odvajanje	storitev odvajanje kom. odpadne vode	omrežna čiščenje	storitev čiščenje kom. odpadne vode	storitve povezane z greznicami in MKČN	javna infrastruktura odpadki	storitev zbiranja komunalnih odpadkov	storitev obdelava odpadkov	storitev odlaganja odpadkov
1.	Čisti prihodki od prodaje	169.366,87	186.729,09	116.440,11	49.097,57	52.338,97	115.446,97	52.327,22	5.462,40	277.806,39	69.570,44	6.134,76
a)	Čisti prihodki, pridobljeni z opravljanjem GJS	169.366,87	186.028,00	116.440,11	48.977,18	52.338,97	115.129,94	52.169,21	5.462,40	277.302,66	69.570,44	6.134,76
b)	Čisti prihodki od drugih dejavnosti	0,00	701,09	0,00	120,39	0,00	317,03	158,01	0,00	503,73	0,00	0,00
4.	Drugi poslovni prihodki (s prevrednotovalnimi poslovnimi prihodki)	31.489,33	93.448,59	4.430,61	1.718,21	593,00	18.443,31	13.439,45	0,00	5.044,68	0,00	0,00
a)	Drugi prihodki (subvencije občin)	30.832,90	86.629,54	4.430,61	0,00	593,00	16.867,16	12.654,07	0,00	0,00	0,00	0,00
b)	Drugi poslovni prihodki	656,43	6.819,05	0,00	1.718,21	0,00	1.576,15	785,38	0,00	5.044,68	0,00	0,00
I.	Kosmati donos iz poslovanja	200.856,20	280.177,68	120.870,72	50.815,78	52.931,97	133.890,28	65.766,67	5.462,40	282.851,07	69.570,44	6.134,76
5.	Stroški blaga, materiala in storitev	158.657,86	178.073,96	108.014,90	21.960,00	48.510,26	100.989,00	49.566,24	4.543,56	97.911,95	58.402,70	6.567,10
a)	Stroški porabljenega materiala	42.173,76	135.017,75	0,00	10.584,05	0,00	40.413,44	2.051,09	0,00	19.173,38	0,00	0,00
b)	Stroški storitev	116.484,09	43.056,22	108.014,90	11.375,94	48.510,26	60.575,56	47.515,15	4.543,56	78.738,57	58.402,70	6.567,10
-	stroški najemnin za infrastrukturo	108.665,16	0,00	107.286,71	0,00	46.380,61	0,00	0,00	4.543,56	0,00	0,00	0,00
-	stroški drugih storitev	7.818,93	43.056,22	728,19	11.375,94	2.129,65	60.575,56	47.515,15	0,00	78.738,57	58.402,70	6.567,10
6.	Stroški dela	65.309,90	97.658,85	0,00	30.609,40	0,00	44.136,80	22.924,90	0,00	124.698,42	0,00	0,00
7.	Odpisi vrednosti	0,00	115.617,90	0,00	0,00	0,00	0,00	0,00	0,00	82.573,24	0,00	0,00
a)	Amortizacija osnovnih sredstev podjetja	4.747,83	8.503,83	0,00	2.865,87	0,00	4.536,33	2.278,72	0,00	13.108,74	0,00	0,00
b)	Prevrednotovalni poslovni odhodki pri NDS in opredmetenih OS	624,33	976,50	0,00	72,97	0,00	189,66	93,78	0,00	298,95	0,00	0,00
c)	Prevrednotovalni poslovni odhodki pri obratnih sredstvih	0,00	2.880,28	0,00	1.440,14	0,00	921,69	518,45	0,00	2.880,28	0,00	0,00
8.	Drugi poslovni odhodki	0,05	34.230,73	0,00	1.062,92	0,00	1.986,85	756,18	0,00	3.825,18	0,00	0,00
II.	Poslovni odhodki	229.339,96	322.324,14	108.014,90	58.011,29	48.510,26	152.760,35	76.138,27	4.543,56	242.723,52	58.402,70	6.567,10
III.	Dobiček ali izguba iz poslovanja	-28.483,76	-42.146,46	12.855,82	-7.195,51	4.421,71	-18.870,07	-10.371,60	918,84	40.127,56	11.167,74	-432,34
11.	Finančni prihodki iz poslovnih terjatev	0,00	1.534,63	0,00	765,83	0,00	491,68	276,44	0,00	1.533,36	0,00	0,00
13.	Finančni odhodki iz finančnih obveznosti	0,00	56,08	0,00	9,63	0,00	25,36	12,64	0,00	40,30	0,00	0,00
14.	Finančni odhodki iz poslovnih obveznosti	0,00	0,33	0,00	0,06	0,00	0,15	0,07	0,00	0,24	0,00	0,00
V.	Čisti poslovni izid iz rednega delovanja	-28.483,76	-40.668,24	12.855,82	-6.439,36	4.421,71	-18.403,90	-10.107,87	918,84	41.620,38	11.167,74	-432,34
15.	Drugi prihodki	0,00	476,27	0,00	102,60	0,00	206,98	104,46	0,00	360,05	0,00	0,00
16.	Drugi odhodki	0,00	202,37	0,00	35,20	0,00	91,33	45,55	0,00	145,79	0,00	0,00
19.	Čisti poslovni izid obračunskega obdobja	-28.483,76	-40.394,35	12.855,82	-6.371,96	4.421,71	-18.288,24	-10.048,96	918,84	41.834,65	11.167,74	-432,34



6.2 Izkaz poslovnega izida za gospodarske javne službe ter tržne dejavnosti za celotno podjetje (seštevek GJS in drugih dejavnosti) za leto 2023

(v €)

	GJS	Druge dejavnosti	Skupaj
1. Čisti prihodki od prodaje	6.588.730,61	1.211.091,90	7.799.822,51
a) Čisti prihodki, pridobljeni z opravljanjem GJS	6.578.499,34	0,00	6.578.499,34
b) Čisti prihodki od drugih dejavnosti	10.231,27	1.211.091,90	1.221.323,17
4. Drugi poslovni prihodki (s prevrednotovalnimi poslovnimi prihodki)	535.796,97	5.501,42	541.298,39
a) Drugi prihodki (subvencije občin)	432.550,08	0,00	432.550,08
b) Drugi poslovni prihodki	103.246,89	5.501,42	108.748,31
I. Kosmati donos iz poslovanja	7.124.527,58	1.216.593,32	8.341.120,90
5. Stroški blaga, materiala in storitev	4.584.643,59	834.353,51	5.418.997,10
a) Stroški porabljenega materiala	1.199.350,84	341.888,56	1.541.239,40
b) Stroški storitev	3.385.292,74	492.464,96	3.877.757,70
- stroški najemnin za infrastrukturo	1.479.040,42	0,00	1.479.040,42
- stroški drugih storitev	1.906.252,32	492.464,96	2.398.717,28
6. Stroški dela	1.961.273,93	290.424,07	2.251.698,00
7. Odpisi vrednosti	285.922,55	38.716,21	324.638,76
a) Amortizacija osnovnih sredstev podjetja	250.874,12	31.620,46	282.494,58
b) Prevrednotovalni poslovni odhodki pri NDS in opredmetenih OS	10.360,34	7.095,75	17.456,09
c) Prevrednotovalni poslovni odhodki pri obratnih sredstvih	24.688,09	0,00	24.688,09
8. Drugi poslovni odhodki	237.176,90	11.648,06	248.824,96
II. Poslovni odhodki	7.069.016,96	1.175.141,86	8.244.158,82
III. Dobiček ali izguba iz poslovanja	55.510,62	41.451,46	96.962,08
11. Finančni prihodki iz poslovnih terjatev	13.181,20	15,69	13.196,89
13. Finančni odhodki iz finančnih obveznosti	818,43	194,78	1.013,21
14. Finančni odhodki iz poslovnih obveznosti	4,81	1,14	5,95
V. Čisti poslovni izid iz rednega delovanja	67.868,58	41.271,23	109.139,81
15. Drugi prihodki	6.568,48	1.433,89	8.002,37
16. Drugi odhodki	3.445,03	698,11	4.143,14
19. Čisti poslovni izid obračunskega obdobja	70.992,03	42.007,01	112.999,04

V izkazu poslovnega izida (Druge dejavnosti) podjetje izkazuje tudi prihodke in stroške iz naslova vodenja katastra in izdajo soglasij za obe občini po enotnih cenah. V letu 2023 je bilo iz tega naslova 18.852,24 € prihodkov ter 44.678,60 € stroškov.



6.3 Sodila za razporejanje splošnih prihodkov in splošnih stroškov ter odhodkov na posamezne GJS

V podjetju spremljamo poslovanje po posameznih dejavnostih in po občinah, zato v tej zvezi ločimo neposredna stroškovna mesta in posredna stroškovna mesta.

Kot neposredno stroškovno mesto se obravnava stroškovno mesto, ki sodi v okvir proizvodjalnih dejavnosti. Pri javnih službah spremljamo stroške/odhodke in prihodke po posamezni občini, za tržne dejavnosti pa prikazujemo stroške/odhodke in prihodke po posamezni enoti. Na stroškovna mesta se neposredno razporejajo neposredni stroški, vsi ostali stroški se razporejajo po splošnih stroškovnih mestih in se z uporabo sodil razporejajo na stroškovna mesta.

Sistem razporejanja stroškov in prihodkov ter ugotavljanja poslovnih izidov po posameznih dejavnostih in po posameznih občinah temelji na določenih Sodil za razporejanje prihodkov, odhodkov, sredstev in obveznosti do virov sredstev po posameznih dejavnostih in občinah.

Za večino stroškov velja, da jih je mogoče neposredno na podlagi knjigovodske listine (npr. likvidiranega računa za storitve, zbirnika izdaje materiala iz skladišča) razporediti na dejavnost in občino, na katero se stroški nanašajo.

Za nekatere stroške (stroški dela, stroški porabe goriva, stroški avtomobilskih gum, stroški vzdrževanja strojev in vozil, stroški zavarovanja strojev in vozil, stroški amortizacije strojev in vozil) določimo sodila za razdelitev stroškov po dejavnostih in občinah glede na podatke o opravljenih urah dela oziroma opravljenih strojnih urah, količin odpeljanih odpadkov iz posamezne občine in podobno. Vsi stroški, ki so razporejeni na stroškovna mesta imajo torej značaj neposrednih stroškov.

Skupne splošne prihodke in stroške se deli po posameznih dejavnostih in občinah na podlagi deleža proizvodjalnih stroškov v celotnih proizvodjalnih stroških vseh dejavnosti.

Direktor podjetja:

Peter Nelec