



JP Komunala Cerknica



2018

LETNO POROČILO

Cerknica, marec 2019

Potrjeno na skupščini JP Komunala Cerknica d.o.o.
dne 28. 3. 2019 s sklepom št. 4/1R-28.3.2019.

Kazalo

1. PREDSTAVITEV PODJETJA.....	4
2. POROČILO DIREKTORJA PODJETJA.....	8
3. POMEMBNEJŠI DOGODKI.....	8
4. POSLOVNO POROČILO.....	9
4.1 Zaposleni.....	9
4.2 Izvajanje gospodarskih javnih služb.....	11
4.2.1 VODOVOD IN OSKRBA S PITNO VODO.....	11
4.2.2 KANALIZACIJA IN ČIŠČENJE.....	24
4.2.3 RAVNANJE Z ODPADKI.....	31
4.2.4 KATASTER IN SOGLASJA.....	36
4.2.5 POKOPALIŠKA IN POGREBNA DEJAVNOST.....	38
4.2.6 TRŽNICA.....	40
4.2.7 VZDRŽEVANJE CEST.....	41
4.2.8 JAVNA RAZSVETLJAVA.....	41
4.3 Tržne dejavnosti.....	42
4.3.1 INVESTICIJE.....	42
4.4 Nabavna funkcija in javna naročila.....	42
5. RAČUNOVODSKO POROČILO.....	43
5.1 Analiza poslovanja družbe v letu 2018.....	43
5.2 BILANCA STANJA.....	45
5.3 IZKAZ POSLOVNEGA IZIDA.....	46
5.4 Izkaz bilančnega dobička.....	46
5.5 Predlog sklepa Skupščini o razporeditvi bilančnega dobička.....	47
5.6 Sklep skupščine o razporeditvi bilančnega dobička.....	47
6. RAZKRITJA POSTAVK V RAČUNOVODSKIH IZKAZIH.....	48
6.1 Bilanca stanja.....	48
6.2 Izkaz poslovnega izida.....	52
6.3 Zabilančna evidenca.....	58
7. DODATNA RAZKRITJA NA PODLAGI ZAHTEV SRS 32.....	61
7.1 Izkazi poslovnega izida po dejavnostih in občinah za gospodarske javne službe za leto 2018 (v €).....	61
7.2 Izkaz poslovnega izida za gospodarske javne službe ter tržne dejavnosti za celotno podjetje (seštevek GJS in drugih dejavnosti) za leto 2018.....	63
7.3 Sodila za razporejanje splošnih prihodkov in splošnih stroškov ter odhodkov na posamezne GJS.....	64



**IZJAVA O ODGOVORNOSTI POSLOVODSTVA PODJETJA
JP KOMUNALA CERKNICA D.O.O.**

Poslovodstvo zagotavlja, da je Letno poročilo 2018 podjetja JP Komunala Cerknica d.o.o. z vsemi sestavnimi deli sestavljeno, razkrito in objavljeno v skladu z Zakonom o gospodarskih družbah in Slovenskimi računovodskimi standardi. Pri tem ravnamo v skladu s pristojnostmi, skrbnostjo in odgovornostjo, kakor jih za tako obliko družbe določa Zakon o gospodarskih družbah (ZGD-1, Ur. l. RS št. 65/2009 s spremembami).

Cerknica, marec 2019

JP Komunala Cerknica d.o.o.

Anton Kranjc

Direktor

1. PREDSTAVITEV PODJETJA

OSNOVNI PODATKI PODJETJA



- Firma: JAVNO PODJETJE KOMUNALA CERKNICA D.O.O. CERKNICA
- Matična številka: 5067758
- Davčna številka: SI77038037
- Številka transakcijskega računa: 03115-1000076543 pri SKB d.d.

REGISTRACIJA

- Sodni register Okrožnega sodišča v Ljubljani, št. 1/01309/00, z dne 02.10.2000.
- Osnovni kapital družbe: 619.504,00 €.

STRUKTURA LASTNIŠTVA PODJETJA

- Občina Cerknica 65% delež;
- Občina Loška dolina 35% delež.

ORGANI UPRAVLJANJA v letu 2018

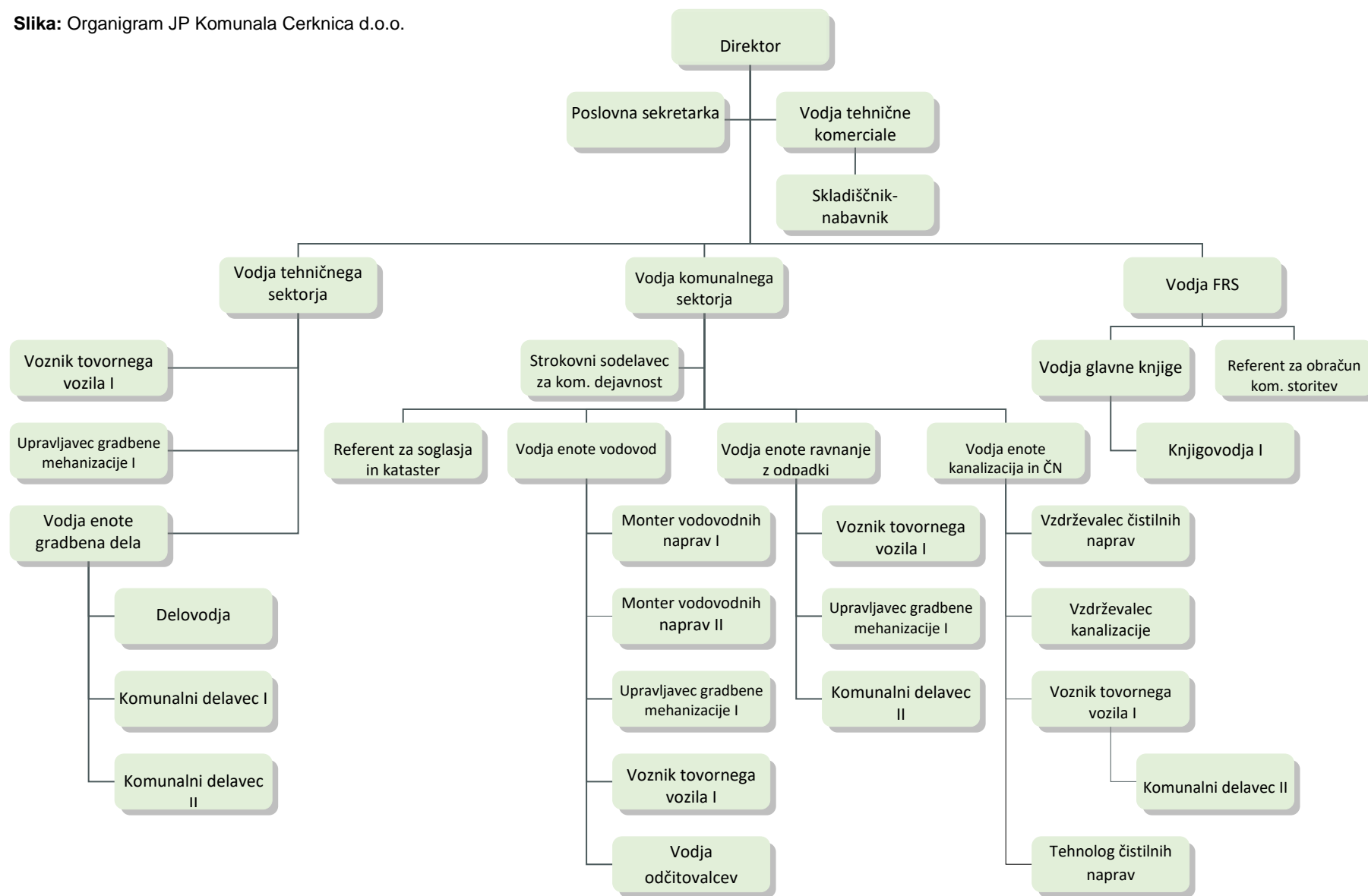
Direktor podjetja:	Anton Kranjc
Skupščina:	Miloš Pohole - pooblaščenec Občine Cerknica Franjo Bukovec - pooblaščenec Občine Loška dolina

ORGANIZACIJA PODJETJA

Organizacijsko je podjetje razčlenjeno na tri sektorje: komunalni sektor, ki skrbi za obvezne gospodarske javne službe in tržne dejavnosti z enotami vodovod, kanalizacija in ravnanje z odpadki; tehnični sektor, ki pokriva javne službe in ostale tržne dejavnosti, ter finančno računovodski sektor.



Slika: Organigram JP Komunalna Cerknica d.o.o.



GLAVNE DEJAVNOSTI PODJETJA**OBVEZNE JAVNE
SLUŽBE**

- ❖ oskrba s pitno vodo
- ❖ zbiranje in odvoz odpadkov
- ❖ odvajanje in čiščenje odpadnih komunalnih in padavinskih vod

**IZBIRNE JAVNE
SLUŽBE**

- ❖ urejanje, vzdrževanje javnih poti, površin za pešce in zelenih površin
- ❖ urejanje javnih površin
- ❖ upravljanje z javno razsvetljavo
- ❖ upravljanje s tržnico
- ❖ pokopališka in pogrebna dejavnost

**TRŽNE DEJAVNOSTI**

- ❖ gradbena dela
- ❖ druga dela za fizične in pravne osebe

Glavne dejavnosti podjetja smo opravljali v občini Cerknica in v občini Loška dolina.

STATUSNO PRAVNI POLOŽAJ DRUŽBE

JP Komunala Cerknica d.o.o. izvaja za potrebe občine Cerknica in občine Loška dolina vsa tista opravila, ki omogočajo in zagotavljajo nemoteno oskrbo prebivalstva s proizvodi in storitvami javnega pomena.

Dejavnosti, ki jih občina zagotavlja, so:

- oskrba s pitno vodo iz javnega vodovoda,
- oskrba industrijskih in drugih porabnikov z vodo ter oskrba naselij s požarno vodo v javni rabi,
- odvajanje in čiščenje komunalnih odpadnih in padavinskih voda,
- ravnanje s komunalnimi odpadki,
- odlaganje ostankov komunalnih odpadkov,
- upravljanje, vzdrževanje in obnova vodovodnih, kanalizacijskih in ostalih komunalnih objektov in naprav, namenjenih opravljanju gospodarskih javnih služb,
- vodenje inventarizacije komunalnih objektov in naprav, ki zadevajo pitno vodo, odpadno vodo in odpadke (katastri),
- javna snaga in čiščenje javnih površin,
- urejanje javnih poti, površin za pešce in zelenih površin,
- javna razsvetljava v naseljih v občini Loška dolina,
- urejanje in vzdrževanje ulic, trgov in cest, ki niso razvrščene med magistralne in regionalne ceste,
- pokopališka in pogrebna dejavnost,
- upravljanje s tržnico v Cerknici.

Na osnovi 3. člena Zakona o gospodarskih javnih službah določi lokalna skupnost način opravljanja gospodarske javne službe z odlokom tako, da je zagotovljeno njihovo izvajanje v okviru funkcionalno in prostorsko zaokroženih oskrbovalnih sistemov.

Smernice delovanja podjetja so zajete v Odloku o ustanovitvi Javnega podjetja Komunala Cerknica d.o.o. (Ur. l. RS št. 104/2011).

LICENCE IN DOVOLJENJA ZA OPRAVLJANJE DEJAVNOSTI

Podjetje ima naslednje licence in dovoljenja za opravljanje dejavnosti:

- pooblastilo za pregledovanje požarnih hidrantov in omrežja,
- koncesijo za pridobivanje rudnin,
- v skladu s Pravilnikom o pitni vodi (Ur.l. RS št. 19/2004, 35/2004, 26/2006, 92/2006, 25/2009) opravljamo nadzor kvalitete pitne vode po vzpostavljenem HACCP sistemu.

2. POROČILO DIREKTORJA PODJETJA

Podjetje JP Komunala Cerknica d.o.o. je tudi v letu 2018 poslovalo uspešno. V celotnem letu smo uspeli uporabnikom zagotavljati storitve v skladu s pričakovanji.

V mesecu februarju 2018 smo bili deležni obilnega sneženja, tako da je imela zimska služba polne roke dela, ki pa ga je ustrezno opravila in bila deležna tudi pohval s strani uporabnikov.

V mesecu juniju so se na vodovodnem sistemu v Loški dolini spet začele pojavljati številčnejše okvare, ki so se ob koncu avgusta spet unesle. V letu 2018 smo tako na območju občine Loška dolina odpravili 128 okvar, od tega 87 na hišnih priključkih, kar potrjuje naše mnenje, da je ustrezna izvedba hišnih priključkov izredno pomembna pri zmanjševanju vodnih izgub.

Sicer pa v letu 2018 nismo imeli na vseh vodovodnih sistemih niti dneva z razglašenim ukrepom prekuhavanja, razen vodovoda Podslivnica, kjer je uveden trajen ukrep prekuhavanja. Zaradi tega se je v letu 2018 tudi začela izgradnja čistilne naprave za pitno vodo v Podslivnici s kapaciteto 2,0 l/s.

Leto 2018 je bilo tudi leto lokalnih volitev, kar ni zanemarljivo, saj je v takih razmerah naša dejavnost še posebej izpostavljena, v volilnih programih protikandidatov pa mrgoli izvrstnih idej in obljub, kot npr. zastoj pitna voda ipd..

V celoti gledano, menim, da je podjetje v letu 2018 dobro opravljalo svoje poslanstvo in tudi finančno pozitivno poslovalo.

3. POMEMBNEJŠI DOGODKI

3.1 Pomembnejši dogodki v letu 2018

- Zahtevne zimske razmere v mesecih februar in marec.
- Pospešen prehod na novo programsko opremo za podporo poslovanju.
- Začetek gradnje čistilne naprave za pitno vodo v Podslivnici.

4. POSLOVNO POROČILO

4.1 Zaposleni

V letu 2018 je znašalo povprečno število zaposlenih v JP Komunalna Cerknica d.o.o. 51,92 zaposlenih; na dan 31. 12. 2018 je bilo v JP Komunalna Cerknica 57 zaposlenih. V nadaljevanju prikazujemo pregled števila zaposlenih po sektorjih na dan 31. 12. 2018.

KOMUNALNI SEKTOR

Vodja sektorja	1
Strokovna sodelavka za komunalno dejavnost	2
Enota vodovod	12
Enota kanalizacija in ČN	6
Enota ravnanje z odpadki	10
Skupaj	31

TEHNIČNA KOMERCIALA

Vodja tehnične komerciale	1
Skladiščnik-nabavnik	1
Skupaj	2

TEHNIČNI SEKTOR

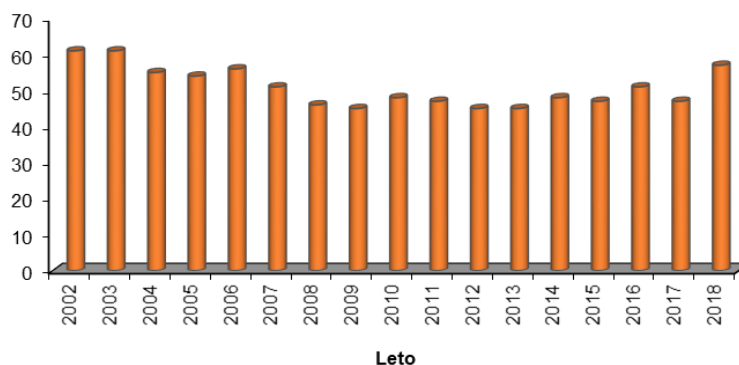
Vodja sektorja	1
Vozniki in upravljavci gradbene mehanizacije	9
Vodje in delovodje gradbenih del	3
Delavci na gradbenih delih in komunalni delavci	4
Skupaj	17

FINANČNO RAČUNOVODSKI SEKTOR

Vodja sektorja	1
Vodja glavne knjige	1
Referent za obračun komunalnih storitev	1
Knjigovodja I	2
Skupaj	5

UPRAVA

Direktor	1
Poslovna sekretarka	1
Skupaj	2

Število zaposlenih v letih 2002-2018

Slika: Rast števila zaposlenih v letih 2002-2018 v JP Komunala Cerknica d.o.o.

Starostna in spolna struktura zaposlenih

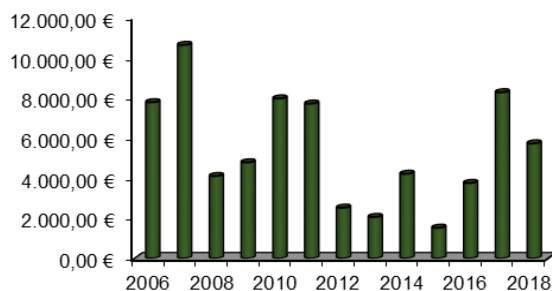
V podjetju je bilo na dan 31. 12. 2018 zaposlenih 10 žensk in 47 moških. Povprečna starost zaposlenega na dan 31. 12. 2018 je znašala 45,47 let.

Izobrazbena struktura zaposlenih

V letu 2018 je bilo v podjetju največ zaposlenih, ki so v postopku izobraževanja dosegli IV. stopnjo strokovne izobrazbe.

Izobraževanje in usposabljanje

Izobraževanje in usposabljanje zaposlenih je v letu 2018 temeljilo na pridobivanju novih ali dodatnih znanj za povečanje strokovnosti in usposobljenosti pri izvajanju vsakodnevnih nalog.

**Stroški izobraževanja v letih 2006-2018
(EUR brez DDV)**

Slika: Stroški izobraževanja v letih 2006-2018 v JP Komunala Cerknica d.o.o.

4.2 Izvajanje gospodarskih javnih služb

4.2.1 VODOVOD IN OSKRBA S PITNO VODO



Oskrba s pitno vodo obsega upravljanje z vodovodnim omrežjem, objekti in napravami, redno in investicijsko vzdrževanje, izvajanje potrebnih rekonstrukcij, novogradenj in tehnoloških izboljšav ter zagotavljanje zdravstveno ustrezne pitne vode. Dejavnost opravljamo na območju občine Cerknica ter občine Loška dolina. Upravljamo z osmimi vodovodnimi sistemi v občini Cerknica ter z enim v občini Loška dolina. Na vseh vodovodnih sistemih, razen na sistemih Pikovnik in Cajnarje, se voda pred distribucijo v omrežje obdela oziroma dezinficira.

Vodni viri za občino Cerknica in za širše območje, ki je v pristojnosti JP Komunale Cerknica, so kraški vodonosniki, ki so zelo ranljivi viri pitne vode. Kraške vire pitne vode namreč ogrožajo različne človekove dejavnosti v zelo obsežnem hidrografskem zaledju kot so kmetijstvo, industrija, promet, stanovanjska gradnja in ostali posegi v naravo. Pri oskrbi prebivalcev s pitno vodo iz kraških vodonosnikov se zato večkrat pojavljajo težave pri zagotavljanju neoporečne pitne vode. Zato vse večji poudarek namenjamo pripravi pitne vode.

Zagotavljanje zdravstvene ustreznosti pitne vode

Za zagotovitev zdravstvene ustreznosti pitne vode se izvajata naslednji dve vrsti nadzora:

- notranji nadzor, ki ga izvajajo pravne ali fizične osebe, ki opravljajo javno oskrbo s pitno vodo ter
- zunanji nadzor v okviru državnega monitoringa.

Kontrole pitne vode izvajamo mesečno v frekvencah, določenih v HACCP načrtu glede na število uporabnikov, vezanih na sistem, ter glede na specifičnost kvalitete pitne vode, ki je na razpolago v določenem vodooskrbnem sistemu. HACCP sistem je preventivni sistem za zagotavljanje varnosti in zdravstvene ustreznosti živil, kamor skladno z Zakonom o zdravstveni ustreznosti živil in izdelkov ter snovi, ki prihajajo v stik z živili, sodi tudi pitna voda. HACCP sistem je v svetu uveljavljen že kar nekaj časa, z usklajevanjem slovenske in evropske zakonodaje pa je postal uzakonjen in obvezen tudi pri nas. HACCP sistem z vrsto predpisanih dokumentov in aktivnostmi v podjetju v vsakem trenutku omogoča prepoznavanje dejavnikov tveganja za zdravje ljudi in na ta način stalen nadzor nad zdravstveno ustreznostjo pitne vode. Skladno s sistemom spremljamo vse kontrolne in kritične kontrolne točke od zajetja do končnega porabnika. Prav tako sledimo in odpravljamo vse nepravilnosti na vodovodnem sistemu.

Celotno upravljanje sistema kljub skrbnemu delu vzdrževalcev ni absolutno varno pred okvarami na cevovodih, ki so posledica starosti cevovodov na določenih odsekih, ali pred napakami delovanja opreme za pripravo pitne vode.

Občasno se pojavijo okoliščine, ki od podjetja kot upravljavca zahtevajo uvedbo ukrepa prekuhavanja pitne vode. Ukrepi se izda z namenom varovanja zdravja ljudi, skladno s priporočili Nacionalnega inštituta za javno zdravje (NIJZ).

Nadzor zdravstvene ustreznosti pitne vode je bil v letu 2018 zagotovljen s strani Nacionalnega laboratorija za zdravje, okolje in hrano Novo mesto in Zdravstvenega inšpektorata RS.

Pri zagotavljanju kvalitete pitne vode je bilo v okviru notranjega nadzora v letu 2018 na vodovodnih sistemih skupaj odvzetih 230 vzorcev za analizo pitne vode, od tega 180 vzorcev na pipah uporabnikov ter 34 vzorcev surove vode ter 16 vzorcev med pripravo pitne vode.

V okviru mikrobioloških preiskav se ugotavlja prisotnost *Escherichia coli* (E.Coli), koliformnih bakterij in števila kolonij bakterij pri 22°C in 37°C. Na omrežju je bilo skupaj izvedenih 180 mikrobioloških preiskav, na 34 vzorcih se je analiziralo še parameter *Clostridium perfringens* ter na 4 vzorcih parameter enterokoki. Dvakrat se je preverjalo prisotnost parazitov.

Osnovne kemijske preiskave so bile na omrežju opravljene na 72 vzorcih. Od tega se je pri 23 vzorcih ugotavljalo tudi prisotnost stranskih produktov dezinfekcije. 5 vzorcev je bilo odvzetih za preverjanje prisotnosti trihalometanov, ki so stranski produkt dezinfekcije s plinskih klorom oziroma natrijevim hipokloritom ter 18 vzorcev za klorite, klorate in kloride, ki so stranski produkt dezinfekcije s klordioksidom. Odvzeto je bilo tudi 10 vzorcev za aluminij, ki se uporablja kot koagulant.

Od vseh odvzetih vzorcev na pipah uporabnikov je bilo 10 vzorcev neskladnih s Pravilnikom o pitni vodi, vsi na segmentu mikrobioloških analiz. Nacionalni laboratorij za zdravje, okolje in hrano za vsako izvedeno preskušanje pitne vode izda strokovno mnenje o zdravstveni ustreznosti glede na vrednosti parametrov, ki so bili v vzorcu odkriti.

V letu 2018 na vodovodnih sistemih v občini Cerknica ukrep prekuhavanja vode ni bil uveden, saj ugotovljene neskladnosti niso predstavljale nevarnosti za zdravje ljudi oziroma je bil vzrok neskladnosti interno vodovodno omrežje. Uporabniki so bili obveščeni in pozvani k izvedbi ukrepov za odpravo neskladnosti skladno z načrtom HACCP.

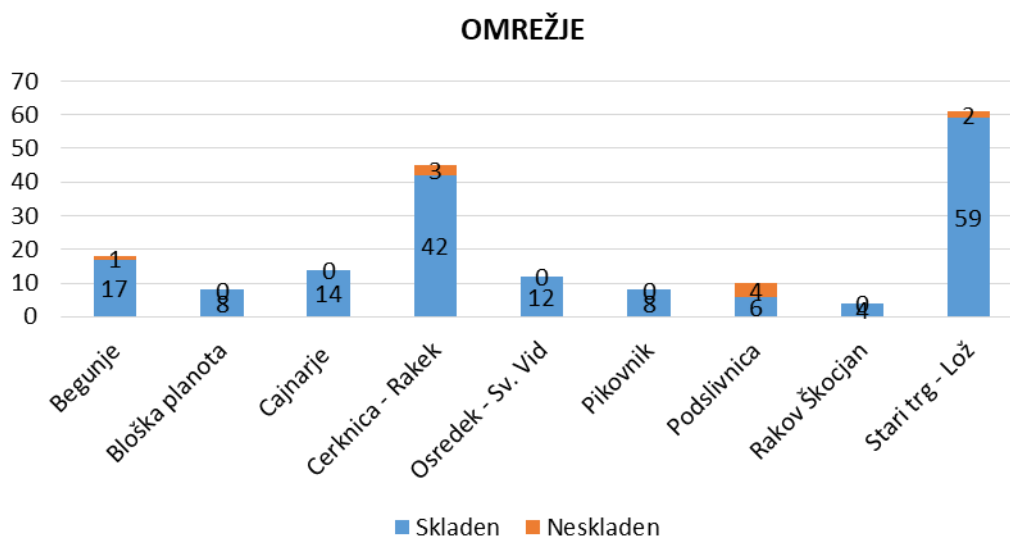
Dalj časa trajajoč ukrep prekuhavanja je uveden na vodovodnem sistemu Podslivnica, kjer je zaradi stalne izpostavljenosti vodnega vira zunanjih dejavnikom ukrep uveden do ureditve priprave pitne vode. Projekt čistilne naprave bo zaključen v letu 2019. S tem bo ustrezno urejena vodooskrba naselij Podslivnica, Mahneti in Ponikve. Za ostala naselja, ki se napajajo iz tega vodovodnega sistema (Otonica, Topol, Brezje, del Begunj - Kurja dolina), bo potrebno zamenjati cca. 5 km povezovalnega cevovoda, ki bo omogočal oskrbo navedenih naselij z vodo iz čistilne naprave Podslivnica. V letu 2019 se predvideva izvedba idejne zasnove za zamenjavo tega vodovoda.

V Loški dolini sta dva vzorca izkazovala neskladnost, ki pa ni predstavljala nevarnosti za zdravje ljudi, zato ukrep prekuhavanja v letu 2018 v Loški dolini ni bil uveden.

V primerih ugotovljenih neskladnosti postopamo skladno s sprejetim HACCP načrtom. Vzorčenje se vedno hkrati izvaja na več krakih vodovodnega sistema. V primeru neustreznega vzorca samo na enem kraku vodovodnega sistema ter dejstva, da vodovodni sistem obratuje brez napak, lahko ocenimo, da je vzrok neskladnosti v internem hišnem omrežju. Uporabnika obvestimo in mu skladno s priporočili NIJZ posredujemo *Priporočila lastnikom objektov o ukrepih za zmanjšanje in odpravo tveganja, če je vzrok neskladnosti pitne vode hišno vodovodno omrežje.*

Tabela: Prikaz rezultatov analiz pitne vode na omrežju v letu 2018 - notranji nadzor JP Komunalna Cerknica d.o.o.

Vodovodni sistem	Št. vzorcev	Skladnost s pravilnikom o pitni vodi		
		Skladen	Neskladen	% ustreznih
Begunje	18	17	1	94%
Bloška planota	8	8	0	100%
Cajnarje	14	14	0	100%
Cerknica - Rakek	45	42	3	93%
Osredek - Sv. Vid	12	12	0	100%
Pikovnik	8	8	0	100%
Podslivnica	10	6	4	60%
Rakov Škocjan	4	4	0	100%
Stari trg - Lož	61	59	2	97%
SKUPAJ	180	170	10	94%

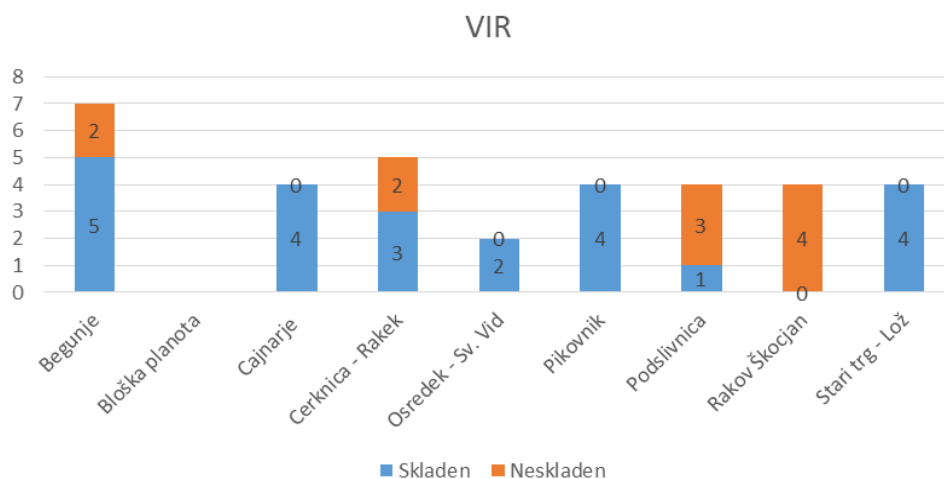


Slika: Prikaz rezultatov analiz pitne vode na omrežju v letu 2018 – notranji nadzor JP Komunalna Cerknica d.o.o.

Na vodnih virih je bilo skupaj odvzetih 34 vzorcev za mikrobiološke preiskave ter 16 med oziroma neposredno po pripravi. Vzorčenje surove vode je pomembno za upravljavca, saj prikazuje stanje vodnega vira. Od vseh odvzetih vzorcev na vodnih virih je bilo zdravstveno neustreznih 11 vzorcev, vsi na segmentu mikrobioloških analiz.

Tabela: Prikaz rezultatov analiz pitne vode na viru v letu 2018 - notranji nadzor JP Komunala Cerknica d.o.o.

Vodovodni sistem	Odvzeti vzorci			% ustreznih
	Skupaj	Skladen	Neskladen	
Begunje	7	5	2	71%
Bloška planota				
Cajnarje	4	4	0	100%
Cerknica - Rakek	5	3	2	60%
Osredek - Sv. Vid	2	2	0	100%
Pikovnik	4	4	0	100%
Podslivnica	4	1	3	25%
Rakov Škocjan	4	0	4	0%
Stari trg - Lož	4	4	0	100%
SKUPAJ	34	23	11	68%



Slika: Prikaz rezultatov analiz pitne vode po virih v letu 2018 – notranji nadzor JP Komunala Cerknica d.o.o.

V okviru državnega monitoringa je bilo odvzetih 25 vzorcev. Državni monitoring se izvaja na pipah uporabnikov. En vzorec je bil neskladen s Pravilnikom o pitni vodi. Neskladnost smo obvladali z notranjim nadzorom nad kvaliteto pitne vode.

Tabela: Prikaz rezultatov analiz pitne vode državnega monitoringa za občino Cerknica v letu 2018.

Vodovodni sistem	Vsi vzorci			Neskladni vzorci	
	Redni	Občasni	Vsi	Neskladni	Delež neskladnih (%)
BEGUNJE	4	1	5	0	0%
CAJNARJE	2	0	2	0	0%
CERKNICA - RAKEK	7	2	9	1	11%
OSREDEK - SV. VID	2	0	2	0	0%

Vodovodni sistem	Vsi vzorci			Neskladni vzorci	
	Redni	Občasni	Vsi	Neskladni	Delež neskladnih (%)
PIKOVNIK	2	0	2	0	0%
PODSLIVNICA	2	0	2	0	0%
RAKOV ŠKOCJAN	2	0	2	0	0%
SKUPAJ	21	3	24	1	4%

Tabela: Prikaz rezultatov analiz pitne vode državnega monitoringa za občino Loška dolina v letu 2018.

Vodovodni sistem	Vsi vzorci			Neskladni vzorci	
	Redni	Občasni	Vsi	Neskladni	Neskladni (%)
STARI TRG-LOŽ	4	1	5	0	0%
SKUPAJ	4	1	5	0	0%

Uporabniki, ki se s pitno vodo oskrbujejo iz sistemov, kjer se voda dezinficira s klordioksidom, so poročali o specifičnem vonju vode. Vonj po kloru nam pove, da je voda mikrobiološko varna oziroma varnejša za uporabo kot voda, ki tega vonja nima. Koncentracija klorovega dioksida na sistemih torej ne predstavlja tveganja za zdravje ljudi, zagotavlja pa varno vodooskrbo.

Izvedena dela v letu 2018

Vzdrževanje omrežja (primarni, sekundarni cevovodi, hišni priključki vključno z vodomeri) zajema:

- interventno vzdrževanje vodovodnih sistemov,
- plansko vzdrževanje z namenom zmanjševanja vodnih izgub in povečanja zanesljivosti omrežja.

Plansko vzdrževanje zajema:

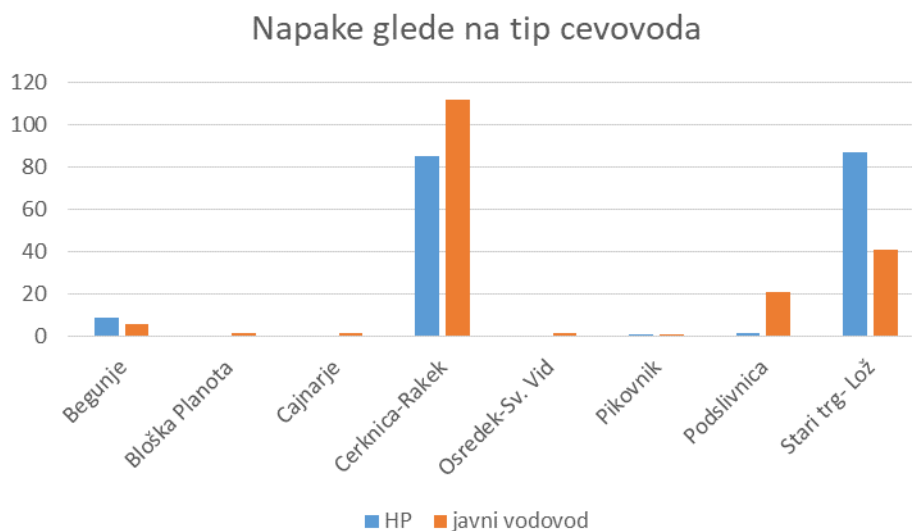
- menjave vodomero, v
- vzdrževanje hidrantov,
- vzdrževanje hišnih priključkov,
- vzdrževanje zapiralnih armatur,
- vzdrževanje objektov (zajetja, črpališča, prečrpališča, vodohrani, regulatorji tlaka, daljinski nadzor, tretiranje vode: kloriranje, UV priprava, UF čiščenje itd.),
- mehansko in kemično čiščenje vodnih celic v vodohranih.

Skladno z Zakonom o meroslovju, ki predpisuje umerjanje vodomero po petih letih od vgradnje, je bilo v letu 2018 zamenjanih 1.113 vodomero, kar predstavlja 23,4 % vseh vgrajenih vodomero.

V letu 2018 je bilo popravljenih 371 napak na vodovodnih sistemih, od tega 184 na hišnih priključkih ter 187 na javnem cevovodu.

Tabela: Število odpravljenih napak na vodovodnih sistemih v letu 2018.

Vodovodni sistem	Hišni priključki	Javni vodovod	Skupaj
Begunje	9	6	15
Bloška planota		2	2
Cajnarje		2	2
Cerknica-Rakek	85	112	197
Osredok-Sv. Vid		2	2
Pikovnik	1	1	2
Podslivnica	2	21	23
Stari trg- Lož	87	41	128
Skupaj	184	187	371


Slika: Število odpravljenih napak na vodovodnih sistemih v letu 2018 glede na tip cevovoda.

Slika: Število odpravljenih napak na vodovodnih sistemih v letu 2018.

Delovanje vodovodnih sistemov je daljinsko nadzorovano. Daljinski nadzor je dandanes nuja v smislu optimizacije delovanja sistema, znižanja stroškov pri nadzoru ter lažje kasnejše računalniške obdelave zajetih podatkov in tudi varnosti. Center vodenja se nahaja na lokaciji podjetja, Notranjska 44, Cerknica, kjer se nahaja krmilnik ter računalnik za zajem podatkov, vezan na lokalni strežnik. Težave se pojavljajo tam, kjer objekti nimajo ustrezne merilne opreme (pretoki, nivoji...) ali pa še niso elektrificirani. Na večini niso urejena lastninska razmerja na lokaciji objektov, vključno z dostopi.

Z dejavnostmi na področju gradenj javne komunalne infrastrukture za trg racionaliziramo poslovanje celotne dejavnosti in istočasno zagotavljamo ustrezno kvaliteto izvedenih del in vgrajenih materialov na vodovodih, ki kasneje postanejo del javnega vodovodnega omrežja.

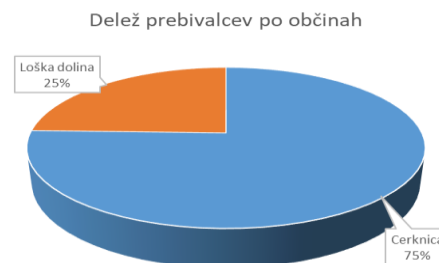
Podatki o strukturi prebivalstva, sistemu in prodani vodi

Dolžina omrežja v občini Cerknica je 173,7 km. V občini Loška dolina je dolžina omrežja 54,1 km. V občini Cerknica za vodooskrbo uporabljamo devet vodnih virov, petnajst črpališč ter enaindvajset vodohranov (dva na sistemu Bloška planota). V občini Loška dolina imamo štiri vodne vire, osem črpališč ter pet vodohranov.

Tabela: Število prebivalcev po občinah.

Vir: http://pxweb.stat.si/pxweb/Dialog/varval.asp?ma=05C5002S&ti=&path=../Database/Dem_soc/05_prebivalstvo/10_stevilo_preb/25_05C50_prebivalstvo_naselja/&lang=2

Občina	Št. prebivalcev
Cerknica	11.491
Loška dolina	3.731
Skupaj	15.222

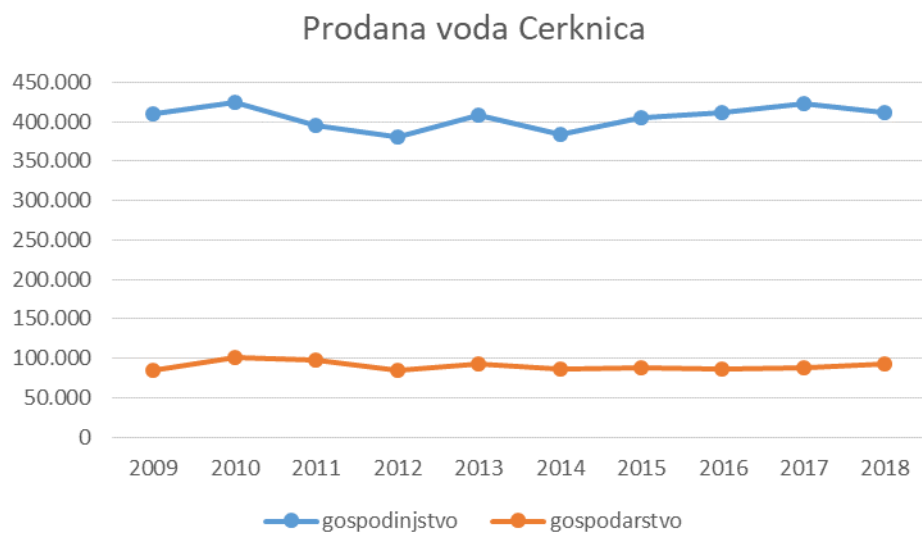


Slika: Delež prebivalcev po občinah.

Količina prodane vode v občini Cerknica v letu 2018 je 502.995 m³. V občini Loška dolina je količina prodane vode 163.044 m³. Skupna količina prodane vode v obeh občinah je 666.039 m³.

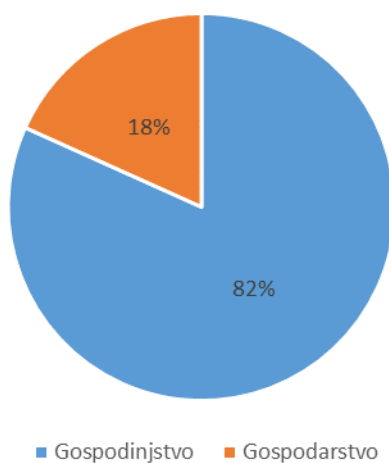
Tabela: Količina prodane pitne vode v letu 2018.

Občina	Gospodinjstvo	Gospodarstvo	Skupaj (m ³)
Cerknica	411.077	91.918	502.995
Loška dolina	108.766	54.278	163.044
Skupaj	519.843	146.196	666.039

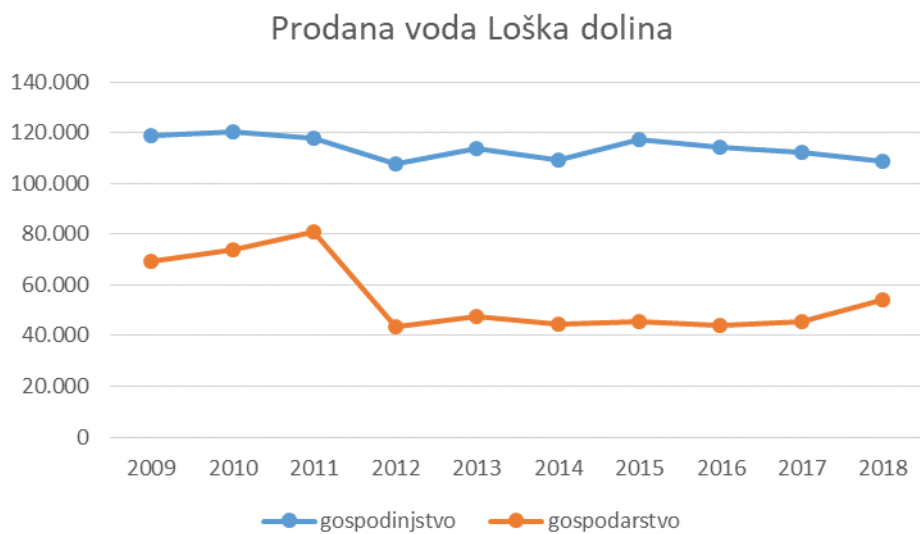


Slika: Količina prodane vode v letih 2009-2018 v občini Cerknica.

Delež prodane vode Cerknica

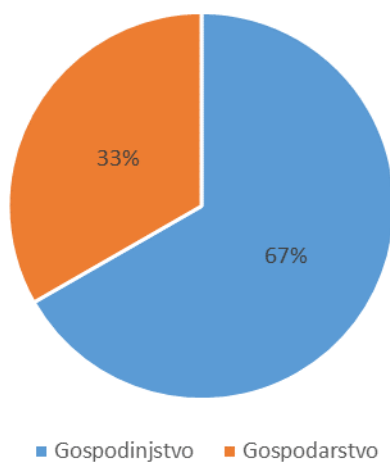


Slika: Delež prodane vode v letu 2018 v občini Cerknica.



Slika: Količina prodane vode v letih 2009-2018 v občini Loška dolina.

Delež prodane vode Loška dolina



Slika: Delež prodane vode v letu 2018 v občini Loška dolina.

Tabela: Količina prodane pitne vode po naseljih v občini Cerknica v letu 2018.

Naselje	Vodovodni sistem	Št. prebivalcev CRP	Gospodinjstvo	Gospodarstvo	Skupaj
BEČ	PIKOVNIK	7	158		158
BEČAJE	CAJNARJE	32	480		480
BEGUNJE PRI CERKNICI	BEGUNJE	727	25.440	1.935	27.375
BEZULJAK	BEGUNJE	90	3.183	14	3.196
BLOČICE	BLOŠKA PLANOTA	109	4.570	2	4.572
BLOŠKA POLICA	BLOŠKA PLANOTA	84	2.202	710	2.912
BREZJE	PODSLIVNICA	26	922		922
CAJNARJE	CAJNARJE	20	218	118	336
CERKNICA	CERKNICA - RAKEK	4061	145.602	31.933	177.535
ČOHOVO	OSREDEK - SVETI VID	4	272		272
DOBEC	BEGUNJE	62	1.829		1.829
DOLENJA VAS	CERKNICA - RAKEK	471	19.078	1.023	20.100
DOLENJE JEZERO	CERKNICA - RAKEK	238	10.830	618	11.448
DOLENJE OTAVE	PIKOVNIK	26	617	311	927
GORA	BREZ VODOVODA	2			
GORENJE JEZERO	CERKNICA - RAKEK	122	3.176	475	3.651
GORENJE OTAVE	PIKOVNIK	46	1.316	5	1.321
GORIČICE	CERKNICA - RAKEK	88	2.595		2.595
GRAHOVO	CERKNICA - RAKEK	484	18.477	2.366	20.843
HRIBLJANE	CAJNARJE	8	27		27
HRUŠKARJE	CAJNARJE	47	267		267
IVANJE SELO	CERKNICA - RAKEK	210	9.912	8	9.920
JERŠIČE	OSREDEK - SVETI VID	17	635		635
KOROŠČE	BREZ VODOVODA	2			
KOŠČAKE	BREZ VODOVODA	3			
KOŽLJEK	BEGUNJE	69	2.252	3	2.255
KRANJČE	BREZ VODOVODA	1			
KREMENCA	CAJNARJE	59	497		497
KRUŠČE	CAJNARJE	11	248		248
KRŽIŠČE	PIKOVNIK	6	138		138
LAZE PRI G. JEZERU	CERKNICA - RAKEK	16	1.222		1.222
LEŠNJAKE	OSREDEK - SVETI VID	15	418		418
LIPSENJ	CERKNICA - RAKEK	125	4.347	4	4.351
MAHNETI	PODSLIVNICA	17	39		39
MARTINJAK	CERKNICA - RAKEK	290	10.164	345	10.509
MILAVA	CAJNARJE	10	345		345
OSREDEK	OSREDEK - SVETI VID	54	2.884		2.884
OTOK	CERKNICA - RAKEK	22	194		194
OTONICA	PODSLIVNICA	26	1.243		1.243
PIKOVNIK	PIKOVNIK	12	88		88



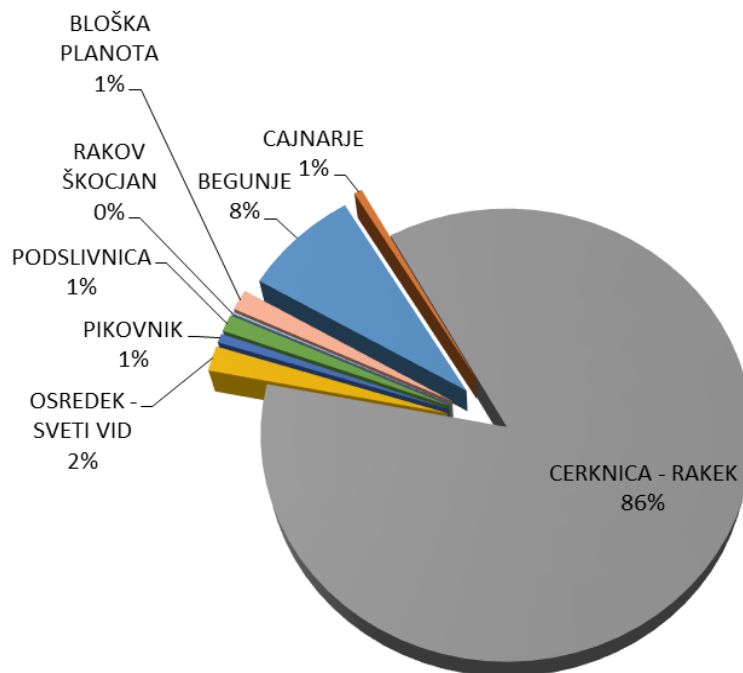
Naselje	Vodovodni sistem	Št. prebivalcev CRP	Gospodinjstvo	Gospodarstvo	Skupaj
PIRMANE	CAJNARJE	7	10		10
PODSKRAJNIK	CERKNICA - RAKEK	88	2.491	36.180	42.662
PODSLIVNICA	PODSLIVNICA	33	917	17	934
PONIKVE	PODSLIVNICA	27	381		381
RAKEK	CERKNICA - RAKEK	2140	78.001	12.073	90.074
RAKOV ŠKOCJAN	RAKOV ŠKOCJAN	14		679	679
RAVNE	OSREDEK - SVETI VID	31	1.038	3	1.041
REPARJE	CAJNARJE	8	142		142
RUDOLFOVO	OSREDEK - SVETI VID	5	271		271
SELŠČEK	BEGUNJE	154	5.596	0	5.596
SLIVICE	CERKNICA - RAKEK	182	6.708		6.708
SLUGOVO	CAJNARJE	17	42		42
STRAŽIŠČE	PIKOVNIK	10	200		200
SVETI VID	OSREDEK - SVETI VID	43	2.030	9	2.039
ŠČURKOVO	BREZ VODOVODA	0			
ŠTRUKLJEVA VAS	CAJNARJE	32	424		424
TAVŽLJE	OSREDEK - SVETI VID	15	702		702
TOPOL PRI BEGUNJAH	PODSLIVNICA	65	2.473	145	2.617
UNEC	CERKNICA - RAKEK	580	21.849	1.473	23.322
ZHRIB	OSREDEK - SVETI VID	5	240		240
ZALA	OSREDEK - SVETI VID	11	490		490
ZELŠE	CERKNICA - RAKEK	100	4.105	1.313	5.418
ZIBOVNIK	BREZ VODOVODA	0			
ŽEROVNICA	CERKNICA - RAKEK	180	6.641	158	6.800
ŽUPENO	PIKOVNIK	25	444		444
SKUPAJ		11.491	411.077	91.918	502.995

Tabela: Količina prodane pitne vode po vodovodnih sistemih v občini Cerknica v letu 2018.

Vodovodni sistem	Št. prebivalcev CRP	Gospodinjstvo	Gospodarstvo	Skupaj
BEGUNJE	1.102	38.300	1.952	40.251
CAJNARJE	251	2.699	118	2.817
CERKNICA - RAKEK	9.397	345.392	87.969	433.360
OSREDEK – SV. VID	200	8.979	12	8.992
PIKOVNIK	132	2.961	316	3.276
PODSLIVNICA	194	5.974	162	6.136
RAKOV ŠKOCJAN	14	0	679	679
BLOŠKA PLANOTA	193	6.772	712	7.484
BREZ VODOVODA	8	0	0	0
Skupaj	11.491	411.077	91.918	502.995

*Vodovodni sistem Rakov Škocjan s pitno vodo oskrbuje izključno objekt ČSOD, preostalih objektov v naselju Rakov Škocjan pa ne.

Količina prodane vode po vodovodnih sistemih v občini Cerknica v letu 2018



Slika: Količina prodane vode po vodovodni sistemih v občini Cerknica v letu 2018.

Povprečna poraba pitne vode v letu 2018 v občini Cerknica je 2,98 m³ na prebivalca na mesec.

Tabela: Količina prodane pitne vode po naseljih v občini Loška dolina v letu 2018.

Naselje	Vodovodni sistem	Št. prebivalcev CRP	Gospodinjstvo	Gospodarstvo	Skupaj
BABNA POLICA	STARI TRG - LOŽ	20	379		379
BABNO POLJE	STARI TRG - LOŽ	341	7070	323	7.392
DANE	STARI TRG - LOŽ	103	2771	55	2.825
DOLENJE POLJANE	BREZ VODOVODA	11			
IGA VAS	STARI TRG - LOŽ	210	8208	274	8.482
KLANCE	BREZ VODOVODA	14			
KNEŽJA NJIVA	STARI TRG - LOŽ	29	867		867
KOZARIŠČE	STARI TRG - LOŽ	241	6065	180	6.245
LOŽ	STARI TRG - LOŽ	604	18791	39.961	58.751
MARKOVEC	STARI TRG - LOŽ	202	6553	819	7.371
NADLESK	STARI TRG - LOŽ	175	4546	769	5.315
PODCERKEV	STARI TRG - LOŽ	120	3345	323	3.668
PODGORA PRI LOŽU	STARI TRG - LOŽ	113	2925	17	2.942
PODLOŽ	STARI TRG - LOŽ	42	1755		1.755
PUDOB	STARI TRG - LOŽ	209	5278	126	5.404

Naselje	Vodovodni sistem	Št. prebivalcev CRP	Gospodinjstvo	Gospodarstvo	Skupaj
STARI TRG PRI LOŽU	STARI TRG - LOŽ	814	25922	10.919	36.841
SVETA ANA PRI LOŽU	BREZ VODOVODA	8			
ŠMARATA	STARI TRG - LOŽ	89	2363		2.363
VIŠEVEK	STARI TRG - LOŽ	176	5406	270	5.676
VRH	STARI TRG - LOŽ	43	789		789
VRHNIKA PRI LOŽU	STARI TRG - LOŽ	167	5735	244	5.978
SKUPAJ		3.731	108.766	54.278	163.044

Tabela: Količina prodane pitne vode po vodovodnih sistemih v občini Loška dolina v letu 2018.

Vodovodni sistem	Št. prebivalcev CRP	Gospodinjstvo	Gospodarstvo	Skupaj
STARI TRG - LOŽ	3.698	108.766	54.278	163.044
Skupaj	3.698	108.766	54.278	163.044
BREZ VODOVODA	33			
Skupaj	3.731	0	0	0

Povprečna poraba pitne vode v občini Loška dolina v letu 2018 je 2,43 m³ na prebivalca na mesec.

Naselja, priklopljena na posamezni vodovodni sistem:

- Cerknica–Rakek: Cerknica, Dolenja vas, Dolenje Jezero, Gorenje Jezero, Goričice, Grahovo, Ivanje selo, Laze, Lipsenj, Martinjak, Otok, Podskrajnik, Rakek, Slivice, Unec, Zelše in Žerovnica.
- Begunje: Begunje, Bezuljak, Dobec, Kožljek in Selšček.
- Cajnarje: Bečaje, Cajnarje, Hribljane, Hruškarje, Kremenca, Krušče, Milava, Pirmane, Reparje, Slugovo in Štrukljeva vas.
- Podslivnica: Mahneti, Topol, Podslivnica, Otonica, Brezje in Ponikve.
- Osredek-Sveti Vid: Osredek, Čohovo, Jeršiče, Lešnjake, Ravne, Rudolfovo, Sveti Vid, Tavžlje, Zahrib, Zala.
- Pikovnik: Beč, Dolenje Otave, Gorenje Otave, Kržišče, Pikovnik, Stražišče in Župeno,
- Rakov Škocjan: Rakov Škocjan.
- Bloška planota: Bločice in Bloška Polica.
- Stari trg–Lož: Babna Polica, Babno Polje, Dane, Iga vas, Knežja Njiva, Kozarišče, Lož, Markovec, Nadlesk, Podcerkev, Podgora, Podlož, Pudob, Stari trg, Šmarata, Viševak, Vrh in Vrhnika.

4.2.2 KANALIZACIJA IN ČIŠČENJE



JP Komunalna Cerknica d.o.o. je izvajalec javne službe odvajanja in čiščenja komunalnih in padavinskih odpadnih vod v občinah Cerknica in Loška dolina.

Opravljanje javne službe odvajanja in čiščenja odpadne vode se izvaja v skladu z veljavno zakonodajo. Za brezhibno in učinkovito izvajanje dejavnosti odvajanja in čiščenja komunalne in padavinske odpadne vode v občini Cerknica in Loška dolina skrbijo vodja enote kanalizacije in čistilnih naprav, tehnolog čistilnih naprav, dva vzdrževalca čistilnih naprav in kanalizacije ter voznik specialnega kombiniranega vozila s spremljevalcem.

Izvajalec ima pri izvajanju gospodarske javne službe odvajanja in čiščenja komunalnih odpadnih in padavinskih vod naslednje obveznosti:

- skrb za normalno delovanje ter vzdrževanje in obratovanje objektov in naprav javne kanalizacije ter čistilnih naprav, ki so v njegovem upravljanju,
- čiščenje komunalne odpadne vode ter padavinske vode, ki se odvaja v javno kanalizacijo, skladno s predpisi o komunalnih čistilnih napravah,
- čiščenje črpališč, razbremenilnikov odpadnih vod,
- čiščenje peskolovov, ponikovalnic, podcestnih propustov, lovilcev olj in maščob na javnih površinah,
- prevzem blata malih komunalnih čistilnih naprav ter obdelavo blata,
- prevzem in obdelava grezničnega mulja,
- obratovalni monitoring za komunalne čistilne naprave,
- skrb za meritve in obračun odvedene in očiščene odpadne vode,
- pregled MKČN do 50 PE ter vodenje evidence malih komunalnih čistilnih naprav do 50 PE.

Pri izvajanju čiščenja in vzdrževanja javnega kanalizacijskega omrežja s pripadajočimi objekti se uporablja specialno komunalno vozilo.

V okviru rednega vzdrževanja oz. po potrebi se sistematično vizualno pregleda celotno stanje kanalizacijskega omrežja, ob čemer se določi prioritetni seznam čiščenja ter manjša popravila na sistemu. Prav tako se zbira podatke glede propustnosti kanalizacije s strani občanov ter nato izvede ustrezno čiščenje.

Večji poudarek je na pregledu pokrovov kanalizacijskih jaškov v pomladnih mesecih, saj pride do pojava vdora pokrova jaška ali premikanje pokrova jaška kot posledica zime (sol, zmrzal) in zimske službe (poškodbe pokrovov, ki nastanejo pri pluženju).

Po končani zimi izvedemo čiščenje kanalov, peskolovov, ponikovalnic, lovilcev olj in propustov.

Velik del omrežja je star in potreben prenove, zato pogosto prihaja do vnosa materiala v kanalizacijski sistem, kar je še posebno velik problem ob večjih nalivih v zadnjem času.

Vse pogosteje se dogaja, da obstoječi kanali niso več sposobni odvesti vseh količin meteornih vod, ki se ob nalivih pojavijo v kanalizacijskih ceveh, predvsem v mešanih kanalih. Rešitev za

zmanjševanje deleža padavinskih vod v kanalizaciji je v postopnem urejanju meteorne kanalizacije z največjih površin (parkirišča javnih ustanov, lokalov...).

Opravljam tudi snemanje kanalov s TV kamero. Pregled kanalov s TV kamero izvajajo ustrezno opremljeni podizvajalci.

Enkrat letno izvedemo deratizacijo kanalskih sistemov.

Podatki o kanalizacijskih sistemih

Občina Cerknica

JP Komunalna Cerknica d.o.o. upravlja v občini Cerknica s fekalno kanalizacijo v skupni dolžini primarnega in sekundarnega omrežja 54 km ter 21 črpališči.

V letu 2018 so se na drugi del novozgrajene kanalizacije priklopili lastniki objektov dela naselja Martinjak.

V občini Cerknica trenutno upravljamo s čistilnimi napravami:

- ČN Dolenja vas 12.000 PE, na katero je priključenih 4.142 prebivalcev iz naselij Cerknica, Dolenja vas in Podskrajnik,
- ČN Rakek 4.000 PE, priključenih 2.046 prebivalcev,
- ČN Rakek POC 2 x 250 PE, ki se nahaja v novem delu industrijske cone Podskrajnik, na katero so priključeni zaposleni v coni,
- ČN Grahovo 600 PE, na katero je priključenih 448 prebivalcev,
- ČN Martinjak 500 PE, priključenih 301 prebivalcev,
- ČN Bločice 150 PE, priključenih 112 prebivalcev.

Na območju občine Cerknica je evidentiranih 1.442 greznic ter 34 MKČN do 50 PE.

Občina Loška dolina

Skupna dolžina primarnega in sekundarnega kanalizacijskega omrežja v občini Loška dolina znaša 23 km. Na kanalizacijskem omrežju je 12 črpališč. V letu 2018 smo prevzeli v upravljanje še 4 km kanalizacijskega omrežja z dvema črpališčema v naselju Pudob.

V občini Loška dolina trenutno upravljamo s čistilnimi napravami:

- ČN Stari trg 1.950 PE, priključenih 1.333 prebivalcev iz naselja Lož in Stari trg,
- ČN Dane 500 PE, priključenih 340 prebivalcev iz naselij Nadlesk, Podcerkev, Dane,
- ČN Markovec 250 PE, priključenih 191 prebivalcev,
- ČN Vrhnika 200 PE, priključenih 142 prebivalcev.

Evidentiranih je 515 greznic ter 8 MKČN do 50 PE.

Izvajanje monitoringov na čistilnih napravah

Skladno z veljavno zakonodajo se je na čistilnih napravah izvajal monitoring odpadnih vod. Na ČN Grahovo, ČN Rakek POC, ČN Martinjak, ČN Bločice, ČN Markovec, ČN Vrhnika, ČN Dane sta bila v letu 2018 odvzeta po dva vzorca na vsaki čistilni napravi. Na ČN Stari trg so bili odvzeti trije vzorci, na ČN Rakek štirje vzorci in ČN Dolenja vas dvanajst vzorcev.

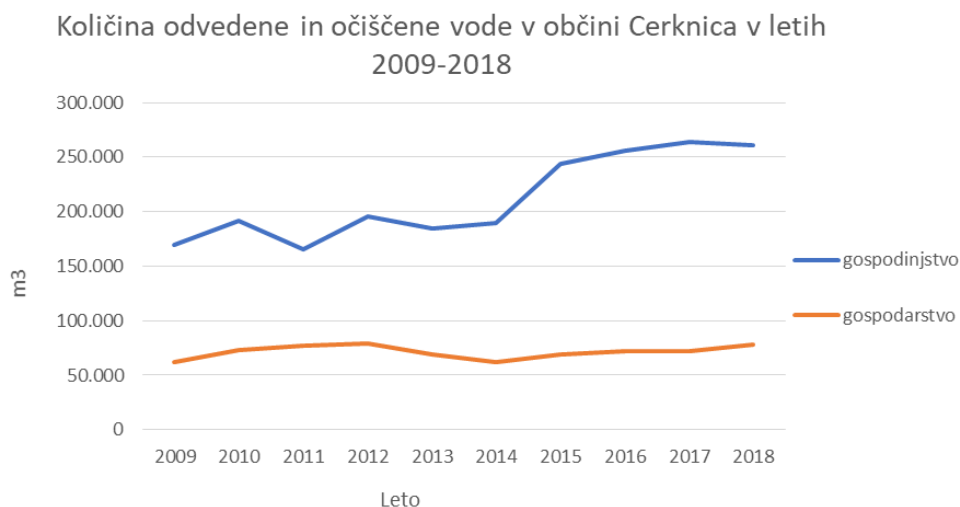
Povprečni letni učinek čiščenja po KPK (kemijska potreba po kisiku, v %) na čistilnih napravah v letu 2018, na katerih se je izvajal monitoring odpadnih vod, je:

- ČN Dolenja vas = 97,8 %,
- ČN Rakek = 98,5 %,
- ČN Grahovo = 87,9 %,
- ČN Rakek POC = 94,6 %,
- ČN Stari trg = 96,3 %,
- ČN Markovec = 96,8 %,
- ČN Bločice = 96,5 %,
- ČN Dane = 92,4 %,
- ČN Martinjak = 90,0 %,
- ČN Vrhnika = 90,3 %.

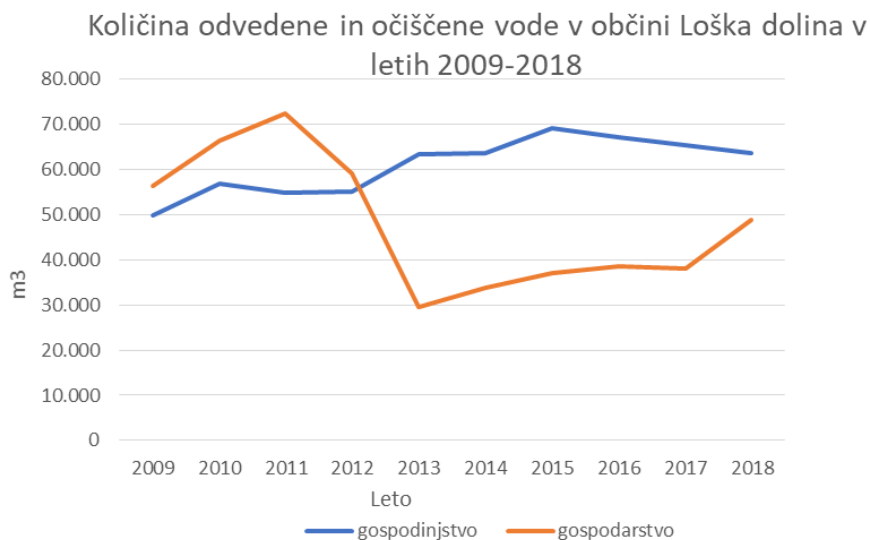
Podatki o količini odvedene in očiščene vode

Tabela: Količina odvedene in očiščene vode po občinah v letu 2018.

Občina	Gospodinjstvo	Gospodarstvo	Skupaj
Cerknica	260.822	78.363	339.185 m ³
Loška dolina	63.662	48.850	112.512 m ³
Skupaj	324.484	127.213	451.697 m³

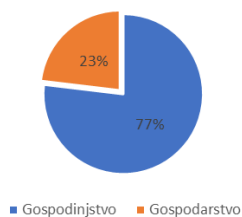


Slika: Količina odvedene in očiščene vode v letih 2009 - 2018 v občini Cerknica.

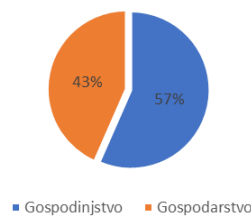


Slika: Količina odvedene in očiščene vode v letih 2009-2018 v občini Loška dolina.

Struktura očiščene vode v Cerknici v letu 2018



Struktura očiščene vode v Loški dolini v letu 2018



Slika: Struktura očiščene vode v letu 2018.

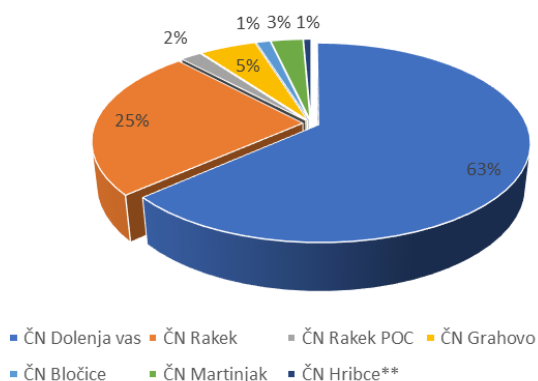
Tabela: Količina očiščene odpadne vode na čistilnih napravah v občini Cerknica v letu 2018.

Občina Cerknica		
Čistilna naprava	Št. priključenih oseb	Količina očiščene vode
		(m³)
ČN Dolenja vas	4142	215.259
ČN Rakek	2046	83.370
ČN Rakek POC	* cca 80	6.482
ČN Grahovo	448	17.605
ČN Bločice	112	4.313
ČN Martinjak	301	9.886
ČN Hribce**	59	2.270
SKUPAJ	7108	339.185

* zaposleni v ind. coni

**ČN Hribce še ni v upravljanju JP Komunale Cerknica d.o.o.

Delež očiščene vode po ČN v občini Cerknica

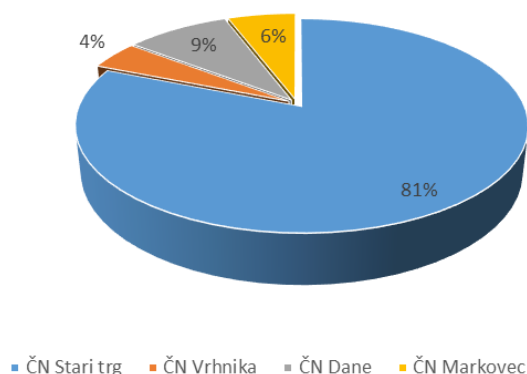


Slika: Delež očiščene odpadne vode po čistilnih napravah v občini Cerknica v letu 2018.

Tabela: Količina očiščene odpadne vode na čistilnih napravah v občini Loška dolina v letu 2018.

Občina Loška dolina		
Čistilna naprava	Št. priključenih oseb	Količina očiščene vode
		(m ³)
ČN Stari trg	1333	91.174
ČN Vrhnika	142	4.866
ČN Dane	340	9.941
ČN Markovec	191	6.531
SKUPAJ	2006	112.513

Delež očiščene vode po ČN v občini Loška dolina



Slika: Delež očiščene odpadne vode po čistilnih napravah v občini Loška dolina v letu 2018.

Na čistilnih napravah je količina očiščene vode enaka količini odvedene fekalne vode iz posameznega naselja, ki je priključeno na posamezno čistilno napravo.

Količina očiščene vode po občinah in naseljih ter razdeljena na gospodinjstva in gospodarstvo

Tabela: Količina očiščene vode po naseljih v občini Cerknica po gospodinjstvih in gospodarstvu v letu 2018.

Naselje	Gospodinjstvo	Gospodarstvo	Skupaj v m ³
CERKNICA	138.849	31.244	170.093
DOLENJA VAS	15.448	217,65	15.666
BLOČICE	4.313	0	4.313
GRAHOVO	16.018	1.587	17.605
MARTINJAK	9.541	345	9.886
PODSKRAJNIK	612	28.887	29.500
RAKEK	73.771	9.598	83.370
HRIBCE	2.270	0	2.270
PODSKRAJNIK nova IC	0	6.482	6.482
SKUPAJ	260.822	78.363	339.185

V občini Cerknica je 67 % vse prodane vode očiščene na čistilnih napravah.

Tabela: Količina očiščene vode po naseljih v občini Loška dolina po gospodinjstvih in gospodarstvu v letu 2018.

Naselje	Gospodinjstvo	Gospodarstvo	Skupaj v m ³
DANE	1.703	0	1.703
LOŽ	18.574	39.938	58.512
MARKOVEC	6.063	469	6.531
NADLESK	3.832	769	4.601
PODCERKEV	3.345	292	3.637
STARI TRG	25.523	7.139	32.662
VRHNIKA	4.623	243,5	4.866
SKUPAJ	63.662	48.850	112.513

V občini Loška dolina je 69 % vse prodane vode očiščene na čistilnih napravah.

Tabela: Količina prodane vode v letu 2018, ki se je odvedla v greznice v občini Cerknica.

Občina Cerknica	Gospodinjstvo	Gospodarstvo	Skupaj m ³
Greznice	130.116	8.302	138.418
Individualne MKČN	2.725	416	3.141

Tabela: Količina prodane vode v letu 2018, ki se je odvedla v greznice v občini Loška dolina.

Občina Loška dolina	Gospodinjstvo	Gospodarstvo	Skupaj m ³
Greznice	39.971	3.630	43.601
Individualne MKČN	643	0	643

Odvoz grezničnega mulja

JP Komunala Cerknica d.o.o. izvaja odvoz odpadnih voda in gošče iz greznic ter MKČN do 50 PE na področju občin Cerknica in Loška dolina.

Storitev praznjenja greznic na področju občine Cerknica in Loška dolina izvajamo na podlagi letnega terminskega plana ter po telefonskem naročilu strank oz. z naročilom po elektronski pošti.

V primeru nujnih stanj, kot je npr. zamašitev kanalizacije ali greznice, se prevzem grezničnih gošč in čiščenje ter sočasna sanacija stanja izvede v nekaj urah - intervencijsko.

V občini Cerknica je bilo izpraznjenih 539 greznic. Na ČN Dolenja vas je bilo v letu 2018 pripeljanega 3.944 m³ grezničnega mulja.

V občini Loška dolina se greznični mulj vozi na ČN Stari trg, kjer se je v letu 2018 očistilo 1.313 m³ blata iz greznic in MKČN do 50 PE. Izpraznjenih je bilo 170 greznic.

Male komunalne čistilne naprave (MKČN) do 50 PE

V preteklem letu smo dopolnili evidenco MKČN do 50 PE. Trenutno je na območju občine Cerknica 34 MKČN ter v občini Loška dolina 8 MKČN.

Ravnanje z blatom

Skladno z veljavno zakonodajo na področju ravnanja z odpadki smo v letu 2018 pooblaščenemu izvajalcu predajali dehidrirano blato v nadaljnjo obdelavo.

Na ČN Dolenja vas je nastalo 540,78 ton, na ČN Rakek pa 157,84 ton dehidriranega blata.

Na ČN Stari trg se je dehidracija blata izvajala na premični dehidracijski napravi. Dehidracija blata se je v letu 2018 izvedla v mesecu februarju, aprilu, juniju, avgustu in novembru.

Nastalo je 98,30 ton dehidriranega blata, v katerega so vključene tudi pripeljane količine iz ostalih malih komunalnih čistilnih naprav.

4.2.3 RAVNANJE Z ODPADKI



JP Komunalna Cerknica d.o.o. je v letu 2018 opravljala dejavnost ravnanja z odpadki kot obvezno gospodarsko javno službo v občinah Cerknica in Loška dolina.

Na področju gospodarnega ravnanja z odpadki izvajamo naslednje dejavnosti:

- ločeno zbiranje mešanih komunalnih odpadkov pri povzročiteljih odpadkov od vrat do vrat;
- ločeno zbiranje mešane embalaže (plastična, kovinska in sestavljena embalaža) pri povzročiteljih odpadkov od vrat do vrat v rumenih vrečah oz. zabojnikih z rumenimi pokrovi;
- ločeno zbiranje odpadnih nagrobnih sveč;
- ločeno zbiranje biološko razgradljivih kuhinjskih odpadkov;
- ločeno zbiranje papirja in papirne embalaže ter steklene embalaže na ekoloških otokih;
- zbiranje oziroma sprejemanje vseh ločeno zbranih frakcij v Zbirnem centru Cerknica in v Zbirnem centru v Starem trgu pri Ložu;
- transport mešanih komunalnih odpadkov;
- preprečevanje nastajanja odpadkov z okoljskim izobraževanjem in ozaveščanjem javnosti;
- sodelovanje z vrtci in osnovnimi šolami v smislu predstavitve problematike ravnanja z odpadki našim najmlajšim in predstavitve delovanja zbirnih centrov;
- saniranje divjih odlagališč na območju občin Cerknica in Loška dolina;

V občinah Cerknica in Loška dolina smo vzpostavili učinkovit sistem ravnanja z odpadki. Ta sistem temelji na ločevanju odpadkov na izvoru nastanka, povečanju količine ločeno zbranih odpadkov, zmanjšanju količine odloženih odpadkov ter posledično varčevanju z odlagališčnim prostorom in zmanjšanju stroškov povezanih z zbiranjem, odlaganjem in odvozom odpadkov.

Mešani komunalni odpadki se pri fizičnih in pravnih osebah zbirajo v plastičnih zabojnikih zelene barve, prostornine 80, 120, 240 in 1100 litrov. Mešane komunalne odpadke zbiramo tudi v kontejnerjih velikosti 5 m³, 7 m³ in 12 m³ ter press kontejnerjih. Zbrane mešane komunalne odpadke pretovarjamo na prekladalni postaji v Zbirnem centru Cerknica v zaprte kontejnerje velikosti 30 m³.

Mešano embalažo zbiramo v zelenih zabojnikih z rumenim pokrovom. Odvoz mešane embalaže izvajamo skladno z objavljenim urnikom odvoza odpadkov pa sistemu »od vrat do vrat«. Zbrano mešano embalažo oddajamo po predpisanih količinskih deležih embalažnim družbam, v kolikor nam to omogočijo. Količino mešane embalaže, ki jo embalažne družbe kljub veljavni zakonodaji niso hotele prevzeti, smo zaradi stiske s skladiščnim prostorom bili primorani oddati proti plačilu.

Glede na Uredbo o ravnanju z odpadnimi nagrobnimi svečami smo v letu 2018 nadaljevali z zbiranjem odpadnih nagrobnih sveč na vseh pokopališčih občin Cerknica in Loška dolina.

Odpadne nagrobne sveče smo skladiščili v Zbirnem centru v Cerknici ter jih oddajali pooblaščenim družbam, kjer smo se zoper srečevali s problemom neprevzemanja odpadnih nagrobnih sveč s strani pooblaščenih družb.

Biološko razgradljivi odpadki se prednostno kompostirajo, kjer pa kompostiranje ni možno, se ti odpadki zbirajo v tipiziranih namenskih zabojnikih rjave barve velikosti 120 l pri individualnih stanovanjskih hišah in 240 l pri večstanovanjskih objektih. Tako je v občini Cerknica 28% prebivalcev vključenih v sistem zbiranja biološko razgradljivih odpadkov, v občini Loška dolina pa 12%. Služba zbiranja in odvoza biološko razgradljivih odpadkov je organizirana v naseljih Cerknica in Rakek v občini Cerknica, ter v naseljih Stari trg in Lož v občini Loška dolina. Biološko razgradljive odpadke se odvaža po programu odvoza odpadkov in sicer se jih v poletnih mesecih (od aprila do oktobra) pobira tedensko, v zimskih mesecih (od novembra do marca) pa 14-dnevno. Izvajalec zbrane odpadke odpelje na predelavo v kompostarno CRO na Vrhniko.

V letu 2018 smo imeli v občini Cerknica za gospodinjstva urejenih 58 ekoloških otokov, v občini Loška dolina pa 23 ekoloških otokov, kateri so opremljeni z zabojniki za zbiranje papirja in steklene embalaže. V občini Cerknica smo zabojnike na sedmih ekoloških otokih poizkusno nadomestili s podzemnimi zabojniki. Ekološke otoke redno vzdržujemo (čiščenje in košnja okolice), čistimo zabojnike in redno praznimo vsebino zabojnikov. Papir in stekleno embalažo na ekoloških otokih pobiramo redno po koledarju odvozov s specialnim vozilom za prevoz odpadkov. Na novo postavljene podzemne zabojnike praznimo po potrebi s samonakladalnim kamionom. Osem, vetru najbolj izpostavljenih ekoloških otokov, smo primerno preuredili, da veter ne more prevračati zabojnikov. V letu 2018 smo na vseh ekoloških otokih zamenjali zabojnike za zbiranje odpadnega stekla.

Poleg ekoloških otokov imajo prebivalci občin Cerknica in Loška dolina možnost predajanja ločeno zbranih odpadkov tudi v Zbirnih centrih za ločeno zbiranje odpadkov. Zbirna centra se nahajata na lokaciji Notranjska cesta 44 v Cerknici in v Starem trgu na naslovu cesta Notranjskega odreda 46, pri čistilni napravi.

Odvoz kosovnih odpadkov je bil v letu 2018 organiziran po sistemu naročanja na obrazcih »naročilo odvoza kosovnih odpadkov«, ki so dostopni na naši spletni strani. Brezplačen odvoz kosovnih odpadkov iz gospodinjstev v občinah Cerknica in Loška dolina, smo organizirali po sistemu od vrat do vrat. Naročilo je veljalo za brezplačen odvoz 2m³ kosovnih odpadkov v tekočem letu za vsa gospodinjstva, ki so imela plačane komunalne storitve. Poleg tega so lahko vsi občani občin Cerknica in Loška dolina koristili usluge Zbirnih centrov v Cerknici in Loški dolini.

V letu 2018 se je tudi v Zbirnem centru Stari trg uredil ustrezen zabojnik za ločeno zbiranje nevarnih odpadkov, tako da so imeli občani obeh občin možnost nevarne odpadke oddati v zbirna centra v Cerknici in Starem trgu.

Storitev rednega odvoza odpadkov opravljamo na področju obeh občin. Na področju občin Cerknica in Loška dolina smo izvajali redni odvoz odpadkov enkrat tedensko po izdelanem koledarju odvozov (izmenjujoče mešane komunalne odpadke in mešano embalažo). V redni odvoz so poleg gospodinjstev vključene tudi vse družbe in samostojni podjetniki iz obeh občin.

V letu 2018 smo izvedli optimizacijo odvoza odpadkov, kar smo konec leta uspešno implementirali v prakso.

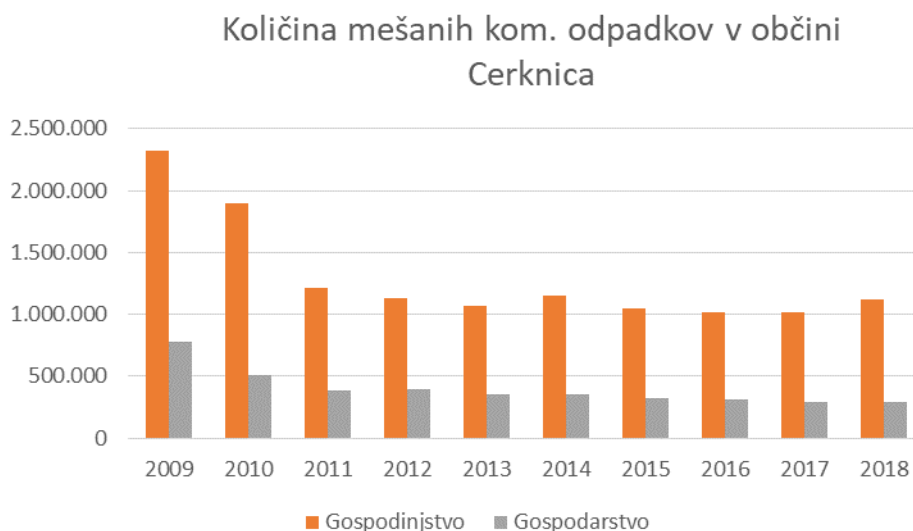
Za izvajanje rednega odvoza odpadkov razpolagamo s tremi specialnimi vozili za prevoz odpadkov ter enim samonakladalcem. Pogodbeni odvoz odpadkov izvajamo po naročilu komitentov, ki za odlaganje odpadkov uporabljajo zabojnike volumna od 5 m³ do 12 m³ ter press kontejnerje.

KOLIČINE ODPADKOV:

1. Zbrani mešani komunalni odpadki

Tabela: Količine zbranih mešanih komunalnih odpadkov po občinah v letu 2018.

Občina	Gospodinjstvo	Gospodarstvo	Skupaj (kg)
Cerknica	1.116.233	288.390	1.404.623
Loška dolina	372.078	96.130	468.208
SKUPAJ	1.488.311	384.520	1.872.831



Slika: Količina zbranih mešanih komunalnih odpadkov v občini Cerknica v letih 2009-2018.

Količina mešanih kom. odpadkov v občini Loška dolina



Slika: Količina zbranih mešanih komunalnih odpadkov v občini Loška dolina v letih 2009–2018.

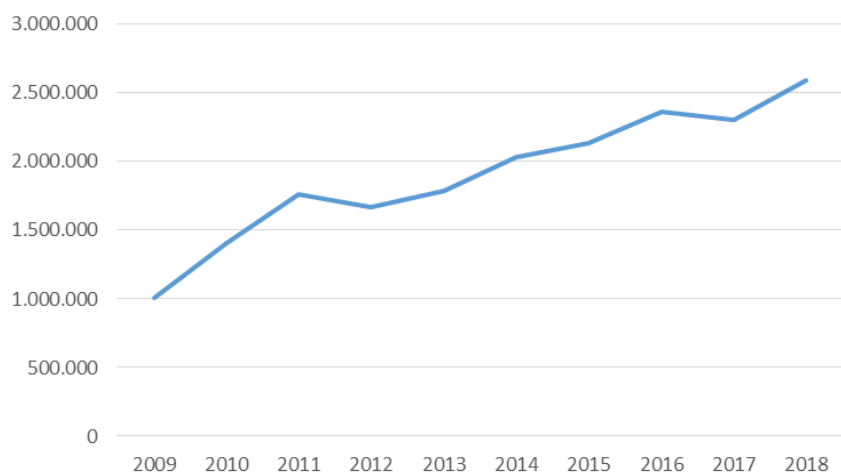
2. Ločeno zbrane frakcije

Ločeno zbrane frakcije se zbirajo v Zbirnem centru v Cerknici in v Zbirnem centru v Starem trgu. Količine, zbrane v Zbirnem centru Stari trg, se pripeljejo v Zbirni center v Cerknici, kjer se pripravijo za predajo pooblaščenim predelovalcem.

Tabela: Količine ločeno zbranih frakcij v letih 2009-2018.

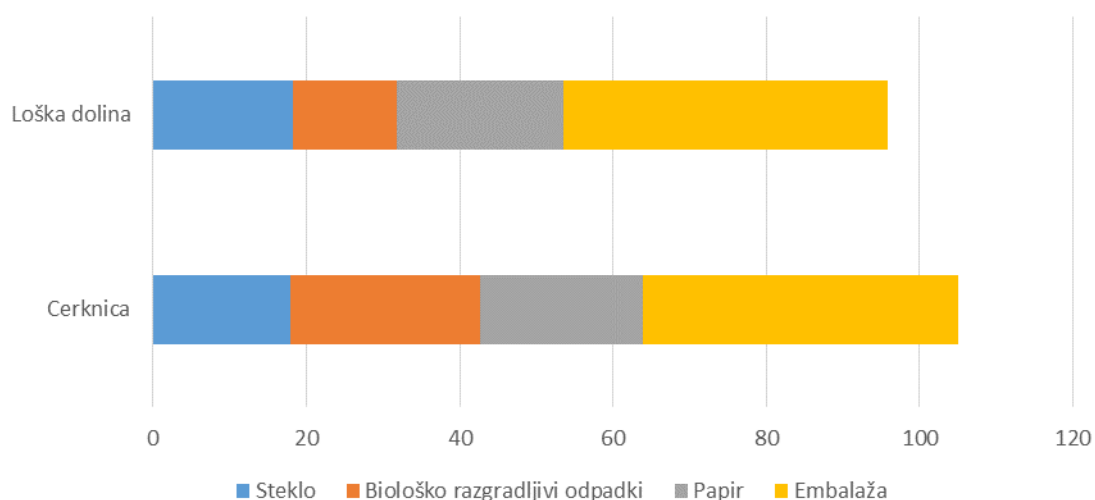
Zbirni center	2009	2010	2011	2012	2013	2014	2015	2016	2017	2018
TV, ekrani	17.750	22.545	29.430	19.530	21.350	22.980	23.532	25.395	25.010	26.650
Avtomobilske gume	51.810	91.840	65.670	68.972	64.060	45.880	53.880	61.140	55.690	67.756
Hladilno-zmrzovalni aparati	27.960	25.180	29.430	23.040	22.980	14.000	24.840	24.140	24.340	21.160
Baterije, akumulatorji	2.937	1.990								
Steklo in steklena embalaža	125.940	187.310	191.860	201.540	216.860	272.160	232.176	275.050	234.360	273.340
Les, pohištvo, lesena embalaža	104.814	194.670	179.560	178.480	166.740	292.110	336.216	288.760	267.380	391.770
Pločevina in kovinska embalaža	123.050	130.786	100.246	52.338	30.640	38.460	47.760	89.100	106.445	136.620
VGA in MGA	43.910	33.835	40.965	40.030	29.255	43.515	49.452	60.200	52.210	50.252
Papir in papirna embalaža	360.810	390.010	375.081	290.877	272.500	272.340	277.836	322.514	292.147	323.909
Mešana embalaža	148.070	209.957	449.560	514.790	542.650	536.550	573.540	671.460	680.860	632.070
Nevarni odp. in embalaža	15.170	16.327	28.617	30.536	27.286	33.503	37.252	37.433	39.371	44.501
Odpadne nagrobne sveče		14.930	25.640	17.230	22.960	25.600	18.024	17.950	27.650	22.740
PVC in gume			65.976	22.700	25.010	25.350	33.204	18.130	32.035	53.450
Biološki razgradljivi odpadki		112.650	210.280	230.380	249.810	267.180	282.072	309.300	287.480	336.300
kosovni odpad					96.330	142.400	140.880	161.410	176.360	212.320
Skupaj	1.004.471	1.409.485	1.762.885	1.670.913	1.788.431	2.034.042	2.130.664	2.361.982	2.301.338	2.592.838

Količine ločeno zbranih frakcij v letih
2009-2018 (v kg)



Slika: Količine ločeno zbranih frakcij v letih 2009-2018.

Količina zbranih odpadkov po frakcijah
na občana v letu 2018 (v kg)

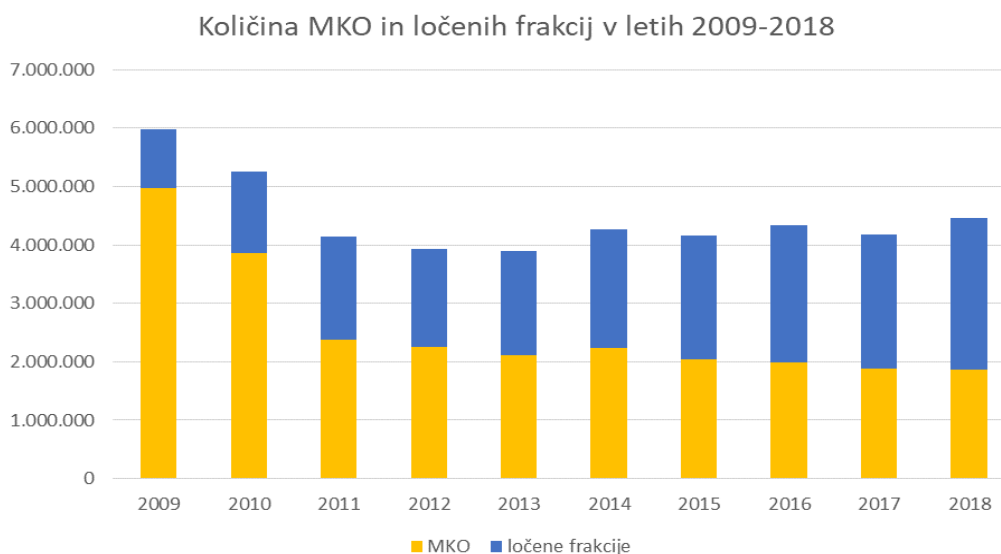


Slika: Količina zbranih odpadkov po frakcijah na občana v letu 2018 (v kg).

3. Skupne količine odpadkov v okviru opravljanja javne službe

Tabela: Količine odpadkov po občinah v letu 2018.

Zbrani odpadki	Cerknica	Loška dolina	Skupaj
Mešani kom. odpadki	1.404.623	468.208	1.872.831
Ločeno zbrane frakcije	1.944.629	648.210	2.592.838
Skupaj	3.349.252	1.116.418	4.465.669



Slika: Količina mešanih komunalnih odpadkov in ločenih frakcij v letih 2009-2018.

Skupni delež ločeno zbranih frakcij v vseh treh občinah je 58,06 %.

Pri odvozu odpadkov je potrebno poudariti tudi problematiko obračališč za smetarska vozila in sicer:

- obračanje smetarskih vozil je na določenih točkah nemogoče zaradi zasebnih parcel;
- obračališča niso izvedena;
- potreben bi bil odkup zemljišč za izdelavo obračališč v obliki črke T, kot predvidevajo občinski odloki o načinu opravljanju gospodarske javne službe ravnanja s komunalnimi odpadki.

4.2.4 KATASTER IN SOGLASJA

JP Komunala Cerknica d.o.o. izdaja soglasja za priklop na vodovodno in kanalizacijsko omrežje ter za ravnanje z odpadki za občini Cerknica in Loška dolina. V letu 2018 se je meseca junija začela uporabljati nova gradbena zakonodaja. Naziv soglasje se spremeni v mnenje, ki se izda glede na projektne pogoje, s katerimi se postavi zahteve za priklop oziroma pogoje ravnanja z odpadki, lahko pa se pogoje izda istočasno z mnenjem (Mnenje za izdelavo projektne dokumentacije – priključitev na komunalno infrastrukturo).

Za izvedbo priklopa na javno kanalizacijo in vodovod pa se izdajajo soglasja k priklopu objekta na javno infrastrukturo. Za izvedbo je potrebno predhodno izdelati projekt hišnega priključka (PZI).

Za izdajo mnenj in projektnih pogojev je potrebna izdelava katastra komunalne infrastrukture.

V letu 2018 je bilo skupaj izdanih 76 dokumentov s področja projektnih pogojev in mnenj za poseg v komunalno infrastrukturo za občini Cerknica in Loška dolina, od tega 57 v občini Cerknica in 19 v občini Loška dolina.

V letu 2018 je bilo obravnavanih 26 vlog za soglasje k priklopu objekta na komunalno infrastrukturo – vodovod. Od tega je bilo izdanih v Občini Cerknica 19 soglasij in v Občini Loška dolina 5 soglasij.

Prav tako je bilo v letu 2018 obravnavanih 53 vlog za soglasje k priklopu objekta na kanalizacijsko omrežje. Od tega je bilo v Občini Cerknica izdanih 6 soglasij in v Občini Loška dolina 22 soglasij. Za občino Loška dolina smo sicer prejeli več vlog, soglasja pa smo lahko izdali šele v letu 2019 po prejemu projektov hišnih priključkov.

Na področju katastra komunalne infrastrukture, ki ga za občini Cerknica in Loška dolina ureja JP Komunalna Cerknica d.o.o., se vodi podatke o vodovodnem in kanalizacijskem omrežju, javni razsvetljavi ter lokacijah ekoloških otokov. Za obe občini se ureja tudi kataster pokopališč. V katastru komunalne infrastrukture so podatki o objektih, napravah in linijah.

V letu 2018 se je redno pridobivalo in vnašalo ažurne podatke. Podatke o popravkih katastra zaradi obnove vodovoda in kanalizacije smo pridobili sami z meritvami (GPS), podatke novih gradenj pa smo v kataster vnašali po pridobljenih projektih izvedenih del (PID).

Pomembnejše spremembe katastra:

Občina Cerknica:

- vodovod:
 - o Cerknica (Kamna Gorica) – podatek GPS, dolžina 219 m,
 - o Cerknica (linija Podskrajnik) – podatek GPS, dolžina 170 m,
 - o Unec (obnova ob glavni cesti Unec - Rakek) – podatek PID, dolžina 664 m,
 - o Martinjak (novo naselje) – podatek GPS, dolžina 48 m.

- kanalizacija:
 - o Unec (ob glavni cesti Unec - Rakek) – podatek PID, dolžina 600 m.

Občina Loška dolina:

- vodovod:
 - o Kozarišče – podatek GPS, dolžina 2.470 m,
 - o Iga vas proti Viševku – podatek GPS, dolžina 1.038 m.

- kanalizacija:
 - o Pudob – podatek PID, dolžina 4.920 m.

4.2.5 POKOPALIŠKA IN POGREBNA DEJAVNOST



JP Komunalna Cerknica d.o.o. je v letu 2018 upravljala in urejala petnajst pokopališč in šest mrliških vežic v občini Cerknica ter pet pokopališč in dve mrliški vežici v občini Loška dolina.

Od prevzema v upravljanje na pokopališčih v obeh občinah izvajamo vsa tekoča vzdrževalna dela, ki obsegajo zbiranje, odvoz in odlaganje odpadkov, košnjo zelenih površin, zatiranje plevelov, obrezovanje grmovnic in ostalega drevja ter rastlin, okopavanje, dognojevanje ter zasajanje novih rastlin, pometanje komunikacijskih poti na pokopališču in okoli mrliških vežic, čiščenje okolice pokopališča, vzdrževanje pokopališča, izvajanje zimske službe (odmetavanje snega na pokopališču) ter ureditev pokopališč pred dnevom mrtvih.

OBČINA CERKNICA

Pokopališka in pogrebna dejavnost se v občini Cerknica izvaja na pokopališčih: Begunje, Bezuljak, Bločice, Bloška Polica, Cajnarje, Cerknica, Gorenje Otave, Grahovo, Ivanje selo, Kožljek, Lipsenj, Rakek, Sveti Vid, Unec in Žerovnica.

Mrliške vežice v občini Cerknica: Begunje, Bločice, Cerknica, Grahovo, Rakek in Unec.

Na pokopališčih v občini Cerknica je skupaj 2.214 najemnih grobnih prostorov. Medsebojno razmerje z najemniki je v občini Cerknica urejeno s pogodbo o najemu.

Na pokopališču Begunje je žarni zid z 51 žarnimi nišami, oddana je 1 niša. Na pokopališču Rakek je 18 žarnih niš, od tega oddanih 15.

V letu 2018 je bilo v občini Cerknica skupaj 107 pokopov, od tega 99 žarnih in 8 klasičnih.

Tabela: Število pokopov v občini Cerknica v letih 2010-2018.

Pokopališče	2010	2011	2012	2013	2014	2015	2016	2017	2018
BEGUNJE	12	6	6	6	7	7	5	4	8
BEZULJAK	3	3	4	1	2	5	1	2	1
BLOČICE	0	2	4	0	1	1	0	0	0
BLOŠKA POLICA	0	1	0	1	0	0	2	1	0
CAJNARJE	3	2	0	1	1	1	3	3	2
CERKNICA	30	32	39	38	42	33	47	40	49
GORENJE OTAVE	3	4	1	1	5	3	1	1	2
GRAHOVO	3	5	4	5	0	2	5	8	7
IVANJE SELO	4	1	5	1	3	1	1	3	1
KOŽLJEK	0	1	0	0	0	0	0	0	3
LIPSENJ	1	2	2	1	1	2	2	1	2
RAKEK	16	14	13	16	18	18	9	19	17
SVETI VID	3	4	6	2	6	5	4	4	5
UNEC	6	4	6	7	15	6	11	5	9
ŽEROVNICA	3	1	1	1	0	5	5	3	1
SKUPAJ POKOPI	87	82	91	81	101	89	96	94	107

V letu 2018 so bile mrliške vežice uporabljene 88-krat, kar predstavlja 82% vseh pokopov.

Tabela: Uporaba mrliških vežic v občini Cerknica.

Vežica	2014	2015	2016	2017	2018
CERKNICA	39	33	46	39	47
RAKEK	16	18	9	17	16
GRAHOVO	0	3	3	9	8
BEGUNJE	7	7	4	4	8
UNEC	13	7	11	4	9
SKUPAJ	75	68	73	73	88

V preteklem letu smo izdali 16 soglasij k postavitvi novega ali obnovi starega spomenika na pokopališčih občine Cerknica.

OBČINA LOŠKA DOLINA

Pokopališka in pogrebna dejavnost se v občini Loška dolina izvaja na pokopališčih: Babno Polje, Dane, Lož, Podcerkev in Viševek.

Mrliški vežici v občini Loška dolina: Babno Polje in Viševek.

Na pokopališčih v občini Loška dolina je skupaj 1.029 najemnih grobnih prostorov. Medsebojno razmerje z najemniki je v občini Loška dolina urejeno s pogodbo o najemu.

V letu 2018 je bilo v občini Loška dolina skupaj 45 pokopov, od tega 40 žarnih in 5 klasičnih.

Tabela: Število pokopov v občini Loška dolina v letih 2016-2018.

Pokopališče	2016	2017	2018
BABNO POLJE	5	5	4
DANE	7	3	4
LOŽ	6	5	8
PODCERKEV	8	5	6
VIŠEVEK	18	26	23
SKUPAJ POKOPI	44	44	45

V letu 2018 so bile mrliške vežice uporabljene 31-krat, kar predstavlja 69% vseh pokopov.

Pokopališče	2016	2017	2018
BABNO POLJE	4	4	4
VIŠEVEK	23	29	27
SKUPAJ	27	33	31

V preteklem letu smo izdali 4 soglasja k postavitvi novega ali obnovi starega spomenika na pokopališčih občine Loška dolina.

4.2.6 TRŽNICA

Tržnica v Cerknici deluje četrto leto. Tržni prostor ponuja štiri mesta za prodajo na zunanjem prostoru ter štiri tržne niše.

Dve zunanji prodajni mesti sta namenjeni prodaji suhe robe, tekstila in obutve iz avtomobila, na dveh mestih pa je možna prodaja na pritrjenih stojnicah.

Na tržnici delujeta mlekomat in kavarna.

Skozi preteklo leto se je na tržnici zvrstilo 15 različnih ponudnikov. Od tega so 3 domači lokalni ponudniki, ostali so iz drugih krajev Slovenije (Goriška Brda, Vipavska dolina, Dolenjska, Ribnica, Kočevje,....).

V preteklem letu se je v tržnih nišah izvajala:

- 2 x tedenska prodaja domačih pridelkov in izdelkov (moke, jogurti, siri, med, kruh, rezanci, piškoti) lokalnega ponudnika,
- 1 x tedensko 5 mesecev prodaja kozjega mleka in kozjih izdelkov lokalnega ponudnika,
- dnevno 3 mesece prodaja pic iz picomata.

Večino ponudnikov zanima bolj prodaja na prostem kot pa v tržnih nišah.

Zunanja prodajna mesta so bila v letu 2018 najeta 240-krat. Zasedenost tržnice (možnost prodaje na vseh zunanjih mestih vse dni v letu) je bila 17 %.

Tabela: Prodaja na tržnici v letu 2018.

Vrsta prodaje	Stojnice			Tržne niše		
	dnevno	tedensko	mesečno	občasno	dnevno	tedensko
Sadje, zelenjava		x			x	
Tekstil, obutev		x				
Suha roba		x				
Mleko	x					
Domači pridelki, mlečni izdelki						x
Suhomesnati izdelki			x			

Tržni prostor smo oddajali ob različnih prireditvah, praznikih in dogodkih (pust, občinski praznik...) ter raznim klubom, društvom in organizacijam za predstavitev njihovega delovanja.

Urejali in vzdrževali smo objekte in naprave ter skrbeli za red in čistočo. Ob sneženju smo čistili površine v sklopu tržnice ter poskušali čim bolj racionalno razporejati in oddajati tržni prostor v najem različnim ponudnikom.

4.2.7 VZDRŽEVANJE CEST



Vzdrževanje občinskih cest obsega:

- pregledniško službo,
- redno vzdrževanje prometnih površin – krpanje asfalta, urejanje makadamskih cest, vzdrževanje bankin, odvajanje meteornih voda, prometno signalizacijo (vertikalna in horizontalna), vegetacija, čiščenje cest,
- zimsko službo.

Tabela: Dolžina cest, ki jih vzdržuje JP Komunala Cerknica d.o.o.

LETNO VZDRŽEVANJE	
Občina Cerknica	237 km
Občina Loška dolina	61 km
ZIMSKO VZDRŽEVANJE	
Občina Cerknica	184 km
Občina Loška dolina	61 km
SKUPNA DOLŽINA CEST – LETNO VZDRŽEVANJE	298 km
SKUPNA DOLŽINA CEST – ZIMSKO VZDRŽEVANJE	245 km

Vzdrževanje občinskih cest smo izvajali glede na stanje cest, zagotavljanje prevoznosti cest v zimskih razmerah ter glede na izražene potrebe s strani občin. Ocenjujemo, da so bila vsa dela v letu 2018 opravljena v skladu z naročili.

4.2.8 JAVNA RAZSVETLJAVA



Vzdrževanje javne razsvetljave obsega:

- redni pregled porabe in brezhibnosti sistema javne razsvetljave po naseljih,
- popravila svetilk – zamenjava sijalk, varovalk ter drugih elementov sistema javne razsvetljave, novoletno krašenje v naseljih.

OBČINA LOŠKA DOLINA	
Odjemna mesta v naseljih	23 prižigališč

Vzdrževanje javne razsvetljave izvajamo v Občini Loška dolina.

4.3 Tržne dejavnosti

Čisti prihodek od prodaje tržnih dejavnosti predstavlja 14,97 % celotnega čistega prihodka od prodaje.

4.3.1 INVESTICIJE

Investicijska dela je podjetje izvajalo z lastnimi delovnimi sredstvi in delavci, pri nekaterih investicijah pa so za nas delo opravili podizvajalci.

V letu 2018 so bila izvedena naslednja dela:

- rekonstrukcija in novogradnja vodovoda Pudob,
- rekonstrukcija in novogradnja Mahneti,
- rekonstrukcija vodovoda Kamna Gorica,
- prestavitev vodovoda v Podskrajniku,
- rekonstrukcija in novogradnja Slivice,
- vgradnja klordioksidne naprave v VH Martinjak,
- vgradnja klordioksidne naprave VH Rakek,
- rekonstrukcija vodovoda v Podskrajniku,
- novogradnja vodovoda in prestavitev hidranta pri OŠ Rakek,
- gradnja ČN za pitno vodo Podslivnica,
- prestavitev fekalne kanalizacije Podskrajnik,
- zamenjava kanalizacijskih pokrovov Rakek,
- izgradnja fekalne kanalizacije Loško,
- obnova vodohrana Pikovnik,
- izgradnja javne razsvetljave Klance.

4.4 Nabavna funkcija in javna naročila

Nabava se izvaja v skladu z Zakonom o javnem naročanju (ZJN-3, Uradni list RS, št. 91/15). Javna naročila se izvajajo celoletno glede na potrebe storitev in nabav.

5. RAČUNOVODSKO POROČILO

5.1 Analiza poslovanja družbe v letu 2018

V Javnem podjetju Komunalna Cerknica d.o.o. smo v letu 2018 izvajali naslednje obvezne lokalne gospodarske javne službe: oskrba s pitno vodo, odvajanje in čiščenje odpadne komunalne in padavinske vode, zbiranje in odvoz ter odlaganje odpadkov. Kot izbirne lokalne gospodarske javne službe smo opravljali vzdrževanje lokalnih cest ter javnih poti, pogrebno in pokopališko dejavnost v občinah Cerknica in Loška dolina, vzdrževanje javne razsvetljave v občini Loška dolina in upravljanje tržnice v Cerknici. Poleg izvajanja javnih služb podjetje opravlja tudi storitve fizičnim in pravnim osebam, ki spadajo med tržne dejavnosti. Kot tržne dejavnosti je podjetje izvajalo druge storitve za občane in gradbene storitve za pravne osebe. Prihodki in stroški od opravljenih drugih storitev se spremljajo ločeno od opravljanja gospodarskih javnih služb.

V nadaljevanju je na podlagi sodil za razporeditev prihodkov in stroškov, ki so opisana v poglavju 7.3, prikazan končni poslovni izid za leto 2018 po dejavnostih in občinah. V tabeli so za primerjavo prikazani tudi poslovni izidi za leto 2017.

Tabela: Prikaz rezultatov po dejavnostih in občinah za leto 2018 in leto 2017.

Dejavnost:	Občina Cerknica			Občina Loška dolina			Tržne dejavnosti		Skupaj podjetje	
	2018	2017	18/17	2018	2017	18/17	2018	2017	2018	2017
*oskrba s pitno vodo	8.923	33.837	26,37	66.157	-97.631	-67,76			75.080	-63.794
*odvajanje in čiščenje komunalne odpadne vode	-33.422	49.595	-67,39	-25.808	-48.079	53,68			-59.230	1.516
*ravnanje z odpadki	18.874	21.255	88,80	6.506	9.667	67,30			25.380	30.922
*pokopališka dejavnost	-14.458	-12.583	114,90	-7.903	1.103	-716,58			-22.361	-11.480
*vzdrževanje javne razsvetljave	0	0	-	352	137	257,53			352	137
*vzdrževanje cest	21.776	24.267	89,73	7.244	13.310	54,43			29.020	37.578
*tržnica	1.166	218	536,13			-			1.166	218
Skupaj GJS	2.860	116.589	2,45	46.548	-121.493	-38,31			49.407	-4.903
tržne dejavnosti							3.936	97.326	3.936	97.326
SKUPAJ	2.860	116.589	2,45	46.548	-121.493	-38,31	3.936	97.326	53.343	92.422

v € brez centov

*dobiček pred obdavčitvijo

Gospodarske javne službe skupaj izkazujejo pozitiven rezultat v višini 49.407 €.

Dejavnost oskrba s pitno vodo je v letu 2018 v Občini Cerknica poslovala s pozitivnim rezultatom. V občini Loška dolina je podjetje na vodooskrbi, kljub številnim odpravljenim okvaram na vodovodnem omrežju in s tem povezanimi stroški, evidentiralo pozitivni rezultat v višini 66.157 €. V zvezi z pravno zadevo s tožečimi strankami Vinko Tomec, Milka Žitko, Ana Tomec in Ajda Tomec, zaradi plačila odškodnine (natančno pojasnilo v točki 16. na strani 58) so bile v letu 2017 oblikovane rezervacije (vklakulirani strošek predvidene odškodnine), pravnna zadeva se je v letu 2018 zaključila, podjetje je odpravilo rezervacije in vklakulirane stroške preneslo med druge poslovne prihodke. Posledica tega je pozitiven rezultat na enoti, drugače bi podjetje izkazovalo negativen rezultat v višini 20.679 €.

Negativni rezultat dejavnost odvajanje in čiščenje komunalne odpadne vode v občini Cerknica je posledica povišanja stroškov zavarovanja čistilnih naprav Cerknica in Rakek ter ostalega kanalizacijskega sistema. Podjetje je v letu 2018 obnovilo zavarovalne police ter v zavarovanje vključilo vso infrastrukturo GJS katera do sedaj še ni bila upoštevana, kar posledično pomeni višje stroške zavarovanja. Občinski svetniki občine Loška dolina so leta 2015 in ponovno v letu 2016 zavrnili predlog Elaborata o oblikovanju cen, s katerim je bila predlagana nova cena storitev na področju odvajanja in čiščenja komunalne vode v občini Loška dolina. Trenutno veljavna cena storitev je iz leta 2013 in ne pokriva lastne cene izvajanja. Posledica tega je negativen rezultat poslovanja.

Podjetje ima v upravljanju v občini Cerknica 15 pokopališč, v občini Loška dolina pa 5. Pogrebno dejavnost na podlagi pogodbe za podjetje opravlja podjetje Pietas Zrimšek & Co. d.n.o, v Loški dolini pa podjetje Ave d.o.o. Cena letnega najema grobnega prostora v obeh občinah, v Cerknici je še iz leta 1999, ne pokrije stroškov vzdrževanja pokopališč.

Skladno s pogodbo na enoti vzdrževanje javne razsvetljave podjetje za občino Loška dolina opravlja redna vzdrževalna dela.

Podjetje v obeh občinah vzdržuje lokalne ceste in poti, kamor sodi krpanje asfalta in lukenj, gredanje poti, urejanje prometne signalizacije, obrezovanje vej ob cestišču, mulčenje. V dejavnost vzdrževanja sodi tudi izvajanje zimske službe, ki zajema pluzenje in posipanje cest, javnih površin in pločnikov.

V občini Cerknica podjetje upravlja s tržnim prostorom.

Na področju tržnih dejavnosti je podjetje v letu 2018 poslovalo z dobičkom v višini 3.936 €. Tržne dejavnosti opravljamo na področju občin Cerknica in Loška dolina. Ločeno po občinah spremljamo izvajanje investicij. Med tržne dejavnosti poleg investicij sodijo tudi dela po naročilu za fizične osebe (vgraditev vodomernega jaška in izdelava vodovodnega ali kanalizacijskega priključka). Prihodki in stroški od opravljenih storitev se ločeno izkazujejo od prihodkov in stroškov gospodarskih javnih služb.

**5.2 BILANCA STANJA**

	31.12.2018	31.12.2017	I18/19
SREDSTVA	3.189.818,86	3.415.931,43	93,38
A. DOLGOROČNA SREDSTVA	2.070.186,07	2.141.481,64	96,67
I. Neopredmetena sredstva in dolgoročne aktivne časovne razmejitev	74.846,29	66.832,87	111,99
1. Dolgoročne premoženjske pravice	74.846,29	66.832,87	111,99
II. Opredmetena osnovna sredstva	1.995.339,78	2.074.648,77	96,18
1. Zemljišča in zgradbe	896.784,53	939.731,57	95,43
a) Zemljišča	163.280,48	163.280,48	100,00
b) Zgradbe	733.504,05	776.451,09	94,47
2. Proizvajalne naprave in stroji	1.042.114,22	1.083.282,51	96,20
3. Druge naprave in oprema	55.806,46	50.287,99	110,97
5. Drobni inventar	634,57	1.346,70	47,12
B. KRATKOROČNA SREDSTVA	1.108.282,89	1.272.577,59	87,09
II. Zaloge	132.539,98	122.301,87	108,37
1. Material	132.539,98	122.301,87	108,37
IV. Kratkoročne poslovne terjatve	940.270,42	1.073.210,42	87,61
2. Kratkoročne poslovne terjatve do kupcev	819.207,39	923.075,27	88,75
3. Kratkoročne poslovne terjatve do drugih	121.063,03	150.135,15	80,64
V. Denarna sredstva	35.472,49	77.065,30	46,03
C. KRATKOROČNE AKTIVNE ČASOVNE RAZMEJITVE	11.349,90	1.872,20	606,23
Zabilančna evidenca	27.031.085,02	29.445.113,23	91,80
OBVEZNOSTI DO VIROV SREDSTEV	3.189.818,86	3.415.931,43	93,38
A. KAPITAL	1.753.660,17	1.700.317,13	103,14
Vpoklicani kapital	619.504,00	619.504,00	100,00
I. 1. Osnovni kapital	619.504,00	619.504,00	100,00
II. Kapitalske rezerve	567.941,17	567.941,17	100,00
III. Rezerve iz dobička	515.539,11	429.332,23	120,08
1. Zakonske rezerve	28.310,75	25.643,60	110,40
5. Druge rezerve iz dobička	487.228,36	403.688,63	120,69
VII. Čisti poslovni izid poslovnega leta	50.675,89	83.539,73	60,66
Č. KRATKOROČNE OBVEZNOSTI	1.436.158,69	1.570.459,17	91,45
II. Kratkoročne finančne obveznosti	300.000,00	372.957,03	80,44
2. Kratkoročne finančne obveznosti do bank	300.000,00	372.957,03	80,44
III. Kratkoročne poslovne obveznosti	1.136.158,69	1.197.502,14	94,88
2. Kratkoročne poslovne obveznosti do dobaviteljev	956.665,35	948.277,63	100,88
4. Kratkoročne poslovne obveznosti na podlagi predujmov	2.596,80	1.360,27	190,90
5. Druge kratkoročne poslovne obveznosti	176.896,54	247.864,24	71,37
D. KRATKOROČNE PASIVNE ČASOVNE RAZMEJITVE	0,00	145.155,13	0,00
Zabilančna evidenca	27.031.085,02	29.445.113,23	91,80

**5.3 IZKAZ POSLOVNEGA IZIDA**

	1.1.-31.12.2018	1.1.-31.12.2017	I 1/2
1. Čisti prihodki od prodaje	5.795.826,88	5.921.917,80	97,87
a) Čisti prihodki, pridobljeni z opravljanjem GJS	4.928.044,10	5.105.939,97	96,52
b) Čisti prihodki od drugih dejavnosti	867.782,78	815.977,83	106,35
4. Drugi poslovni prihodki (s prevrednotovalnimi poslovnimi prihodki)	450.945,64	488.392,74	92,33
a) Drugi prihodki (subvencije občin)	370.423,10	367.218,13	100,87
b) Drugi poslovni prihodki	80.522,54	121.174,61	66,45
I. Kosmati donos iz poslovanja	6.246.772,52	6.410.310,54	97,45
5. Stroški blaga, materiala in storitev	4.516.512,16	4.577.675,14	98,66
a) Nabavna vrednost prodanega blaga in stroški porabljenega materiala	987.195,52	1.011.961,91	97,55
b) Stroški storitev	3.529.316,64	3.565.713,23	98,98
- stroški najemnin za infrastrukturo	1.441.074,00	1.568.658,17	91,87
- stroški drugih storitev	2.088.242,64	1.997.055,06	104,57
6. Stroški dela	1.299.879,60	1.230.413,42	105,65
a) Stroški plač	961.698,13	900.822,88	106,76
b) Stroški socialnih zavarovanj	157.955,31	145.858,01	108,29
c) Drugi stroški dela	180.226,16	183.732,53	98,09
7. Odpisi vrednosti	330.193,63	307.285,59	107,45
a) Amortizacija osnovnih sredstev podjetja	291.510,75	252.937,80	115,25
b) Prevrednotovalni poslovni odhodki pri NDS in opredmetenih OS	14,21	1.298,12	1,09
c) Prevrednotovalni poslovni odhodki pri obratnih sredstvih	38.668,67	53.049,67	72,89
8. Drugi poslovni odhodki	140.952,78	147.613,95	95,49
II. Poslovni odhodki	6.287.538,17	6.262.988,10	100,39
III. Dobiček ali izguba iz poslovanja	-40.765,65	147.322,44	-27,67
11. Finančni prihodki iz poslovnih terjatev	6.328,59	7.415,58	85,34
b) Finančni prihodki iz poslovnih terjatev do drugih	6.328,59	7.415,58	85,34
13. Finančni odhodki iz finančnih obveznosti	6.559,48	6.712,90	97,71
č) Finančni odhodki iz drugih finančnih obveznosti (obresti)	6.559,48	6.712,90	97,71
V. Čisti poslovni izid iz rednega delovanja	-40.996,54	148.025,12	-27,70
15. Drugi prihodki	97.074,86	33.740,50	287,71
b) Drugi finančni prihodki in ostali prihodki	11.074,86	33.740,50	32,82
b) Drugi poslovni prihodki	86.000,00	0,00	-
16. Drugi odhodki	2.735,28	89.343,53	3,06
VI. Poslovni izid zunaj rednega delovanja	94.339,58	-55.603,03	-169,67
17. Davek iz dobička	0,00	4.485,53	0,00
19. Čisti poslovni izid obračunskega obdobja	53.343,04	87.936,56	60,66
23. Povečanje rezerv iz dobička	2.667,15	4.396,83	60,66
24. Bilančni dobiček	50.675,89	83.539,73	60,66

5.4 Izkaz bilančnega dobička

BILANČNI DOBIČEK V LETU 2018

(v €)

a)		čisti poslovni izid obračunskega obdobja	53.343,04
b)	+	preneseni čisti dobiček	0,00
b)	-	prenesena čista izguba	0,00
c)	+	zmanjšanje rezerv iz dobička	0,00
č)	-	povečanje rezerv iz dobička po 64. členu ZGD-1 (zakonske rezerve)	2.667,15
d)	-	povečanje rezerv iz dobička po odločitvi uprave in nadzornega sveta (drugih rezerv iz dobička)	0,00
e)	=	Bilančni dobiček/izguba	50.675,89

Podatki iz tabele so že upoštevani tako v bilanci stanja kot tudi v izkazu poslovnega izida.

5.5 Predlog sklepa skupščini o razporeditvi bilančnega dobička

Ugotovitev bilančnega dobička:

Predlog sklepa:

Bilančni dobiček družbe JP Komunala Cerknica d.o.o. za leto 2018 znaša 50.675,89 € in je sestavljen iz čistega poslovnega izida, zmanjšanega za oblikovanje zakonskih rezerv. Dodatne zakonske rezerve se oblikujejo glede na 64. člena ZGD-1 (Ur. l. RS št. 65/2009 s spremembami).

Razporeditev bilančnega dobička:

Predlog sklepa:

Bilančni dobiček v višini 50.675,89 €, ki izvira iz dobička tekočega poslovnega leta, se razporedi v druge rezerve iz dobička.

Obrazložitev predloga sklepa:

Predlog sklepa o delitvi dobička predlagamo zaradi potrebe po izboljšanju izvajanja dejavnosti na področju gospodarskih javnih služb v Občini Cerknica in Loška dolina ter nujnosti vlaganja v razvoj javnega podjetja.

5.6 Sklep skupščine o razporeditvi bilančnega dobička

SKLEP 6/1R-28.3.2019:

Bilančni dobiček v višini 50.675,89 €, ki izvira iz dobička tekočega poslovnega leta, se razporedi v druge rezerve iz dobička.

Sklep Skupščine je sestavni del zapisnika seje Skupščine podjetja.

6. RAZKRITJA POSTAVK V RAČUNOVODSKIH IZKAZIH

6.1 Bilanca stanja

V nadaljevanju so prikazana sredstva v lasti podjetja.

SREDSTVA (3.189818,86 €)

A. DOLGOROČNA SREDSTVA (2.070.186,07 €)

I. Neopredmetena sredstva in dolgoročne aktivne časovne razmejitve (74.846,29 €)

Med neopredmetenimi dolgoročnimi sredstvi so izkazane dolgoročne premoženjske pravice (nadgradnja obstoječe programske opreme). Vsa sredstva so bila pridobljena z nakupom od drugih pravnih oseb in so ovrednotena z nakupno ceno, povečano za vse stroške, povezane s pridobitvijo teh sredstev. Podjetje je v letu 2017 nabavilo informacijski sistem za podporo računovodstvu in obračunu komunalnih storitev. Del vrednosti nabave in implementacije programske opreme predstavlja povečanje vrednosti neopredmetenih osnovnih sredstev v letu 2018.

II. Opredmetena osnovna sredstva (1.995.339,78 €)

Opredmetena osnovna sredstva, ki izpolnjujejo pogoje za pripoznanje in so pridobljena od drugih oseb, se ob začetnem pripoznanju ovrednotijo z nakupno ceno, povečano za uvozne in nevračljive nakupne dajatve ter stroške, ki jih je mogoče pripisati neposredno njegovi usposobitvi za nameravano uporabo (zlasti stroški dovoza in namestitve, zmanjšano za vse trgovinske in druge popuste). V nabavno vrednost se ne všttevajo obresti od pridobljenih posojil za pridobitev teh sredstev. Učinek prevrednotenja dolgov za pridobitev teh sredstev ne povečuje nabavne vrednosti sredstev.

Način obračunavanja stroškov amortizacije je opisan pri razkritjih stroškov amortizacije.

Vrednost opredmetenih osnovnih sredstev se je zmanjšala za 3,82 %.

1. Zemljišča in zgradbe (896.784,53 €).

Vrednost zemljišč v lasti podjetja na dan 31.12.2018 znaša 163.280,48 €. Vrednost zgradb je na dan 31.12.2018 nižja za 5,53 % kar predstavlja znesek obračunane amortizacije.

2. Proizvajalne naprave in stroji (1.042.114,22 €)

Podjetje je v letu 2018 nabavilo mini nakladač za potrebe izvajanja vzdrževanja cest, izvajanja zimske službe in izvajanja investicij.

B. KRATKOROČNA SREDSTVA (1.108.282,89 €)

II. Zaloge (132.539,98 €)

1. Material (132.539,98 €)



Računovodske usmeritve

Zaloge materiala se izkazujejo po dejanskih nabavnih cenah, ki vključujejo tudi neposredne stroške nabave. Nakupna cena se zmanjša za dobljene popuste.

Poraba materiala se obračunava mesečno po drsečih povprečnih cenah. Ob vsaki novi nabavi se izračuna nova povprečna cena enote v zalogi.

IV. Kratkoročne poslovne terjatve (940.270,42 €)

2. Kratkoročne poslovne terjatve do kupcev (819.207,39 €)

Terjatve se ob začetnem pripoznanju izkazujejo v zneskih, ki izhajajo iz ustreznih listin, ob predpostavki, da bodo poplačane. Terjatve se zaradi oslabitve prevrednotujejo, če njihova knjigovodska vrednost presega njihovo pošteno vrednost, to je udenarljivo vrednost. Oslabitev terjatev se v knjigah prikaže kot popravek vrednosti terjatev.

Podjetje JP Komunala Cerknica d.o.o. med kratkoročnimi poslovnimi terjatvami do kupcev izkazuje naslednje vrste terjatev:

v €

Vrste kratkoročnih terjatev	31.12.2018	31.12.2017	I18/17
Kratkoročne terjatve do kupcev - skupaj	819.207,39	923.075,27	0,89
- terjatve do kupcev za komunalne storitve	439.381,43	495.090,91	0,89
- terjatve do kupcev za nekomunalne storitve	379.825,96	427.984,36	0,89
Kratkoročne terjatve do kupcev - skupaj	819.207,39	923.075,27	0,89
- terjatve do kupcev - lastnikov podjetja	277.927,97	371.576,90	0,75
- Občina Cerknica	212.367,23	298.401,62	0,71
- Občina Loška dolina	65.560,74	73.175,28	0,90
- terjatve do kupcev - drugih	541.279,42	551.498,37	0,98

V letu 2018 so bili oblikovani popravki terjatev v višini 38.668,67 €. Končno stanje dvomljivih terjatev in popravkov vrednosti na dan 31.12.2018 znaša 118.169,12 €.

Na dan 31.12.2018 je imelo podjetje JP Komunala Cerknica d.o.o. naslednjo strukturo poslovnih terjatev po zapadlosti:

Konto	obdobje	nad 360	med 360 in 180	med 180 in 90	med 90 in 30	med 30 in 0	nezapadlo	skupaj
120200	Terjatve ostalo - gospodarstvo	1.365,79		1.527,23	8.440,06	12.357,87	313.059,23	336.750,18
	Občina Cerknica						211.013,21	211.013,21
	Občina Loška dolina						65.231,56	65.231,56
120200	Terjatve ostalo - fizične osebe	20.657,67	50,27	58,20	942,32	503,24	3.658,17	25.869,87
120400	Terjatve OKS - gospodarstvo	32.824,71	6.418,82	10.645,55	22.444,45	25.227,67	82.619,76	180.180,97
	Občina Cerknica						1.354,02	1.354,02
	Občina Loška dolina						329,18	329,18
120400	Terjatve OKS - fizične osebe	61.715,65	17.040,07	17.519,03	14.092,15	22.060,36	262.148,24	394.575,49
	Skupaj terjatve	116.563,82	23.509,16	29.750,01	45.918,98	60.149,14	661.485,40	937.376,51

Podjetje svojih terjatev nima posebej zavarovanih.

3. Kratkoročne poslovne terjatve do drugih (121.063,03 €)

Podjetje med kratkoročnimi poslovnimi terjatvami do drugih izkazuje druge kratkoročne terjatve do državnih in drugih institucij v višini 11.425,66 €, terjatve za vstopni davek na dodano vrednost v višini 83.119,26 € ter ostale kratkoročne terjatve v višini 26.518,11 €. Celotne kratkoročne poslovne terjatve do drugih zapadejo v plačilo v obdobju krajšem od enega leta.

V. Denarna sredstva (35.472,49 €)

Na dan 31.12.2018 je podjetje JP Komunala Cerknica d.o.o. imelo na transakcijskem računu 35.428,62 € denarnih sredstev in 43,87 € gotovine v blagajni.

C. AKTIVNE ČASOVNE RAZMEJITVE (11.349,90 €)

V tej postavki bilance stanja izkazuje podjetje aktivne časovne razmejitve, ki predstavljajo izdatke, povezane s poslovnimi učinki v naslednjem obdobju (zavarovanja).

OBVEZNOSTI DO VIROV SREDSTEV (3.189.818,86 €)

A. KAPITAL (1.753.660,17€)

Celotni kapital podjetja JP Komunala Cerknica d.o.o. na dan 31.12.2018 znaša 1.753.660,17 €. Lastniška struktura je prikazana v poglavju 1.

I. Vpoklicani kapital (619.504,00 €)

1. Osnovni kapital (619.504,00 €)

Osnovni kapital je registriran pri Okrožnem sodišču v Ljubljani, Srg 2000/03301, pod vložno št. 1/01309/00 in znaša 619.504,00. Po navedenem sklepu sta ustanoviteljici javnega podjetja Občina Cerknica (ustanovitveni kapital 402.677,60 €) in Občina Loška dolina (ustanovitveni kapital 216.826,40 €).

II. Kapitalske rezerve (567.941,17 €)

1. Splošni prevrednotovalni popravek kapitala (567.941,17 €)

Kapitalske rezerve na dan 31.12.2018 znašajo 567.941,17 € in so sestavljene iz zneskov odprave splošnega prevrednotovalnega popravka kapitala, ki je bil v letu 2006 prenesen v kapitalske rezerve. Kapitalske rezerve pripadajo družbenikom v skladu z deleži v osnovnem kapitalu.

III. Rezerve iz dobička (515.539,11 €)

1. Zakonske rezerve (28.310,75 €)

Zakonske rezerve morajo skupaj s kapitalskimi rezervami iz 1. do 3. točke 64. člena ZGD-1 dosegati 10 % osnovnega kapitala. Zakonske rezerve znašajo 4,57 % osnovnega kapitala, zato jih je treba v prihodnosti oblikovati še v višini 33.639,65 €.

**5. Druge rezerve iz dobička (487.228,36 €)**

Druge rezerve iz dobička znašajo 487.228,36 € in so bile oblikovane za razvoj podjetja.

VII. Čisti poslovni izid poslovnega leta (50.675,89 €)

V poslovnem letu 2018 je podjetje ustvarilo čisti dobiček v višini 53.343,04 €, kar predstavlja 3,04 % celotnega kapitala javnega podjetja. Na podlagi 64. člena Zakona o gospodarskih družbah je javno podjetje 5 % dobička (2.667,15 €) uporabilo za oblikovanje zakonskih rezerv.

Preostali del dobička poslovnega leta v višini 50.675,89 € je izkazan v tej postavki in je sestavni del bilančnega dobička. Bilančni dobiček na dan 31.12.2018 znaša 50.675,89 €.

Č. KRATKOROČNE OBVEZNOSTI (1.436.158,69 €)**II. 2. Kratkoročne finančne obveznosti do bank (300.000,00 €)**

Med kratkoročnimi finančnimi obveznostmi podjetje izkazuje revolving kredit za plačilo tekočih obveznosti.

III. Kratkoročne poslovne obveznosti (1.136.158,69 €)**2. Kratkoročne poslovne obveznosti do dobaviteljev (956.665,35 €).**

Kratkoročni dolgovi so v knjigah izkazani z zneski iz ustreznih listin o njihovem nastanku, ki v primeru kratkoročnih poslovnih dolgov dokazujejo prejem kakega proizvoda ali storitve ali opravljeno delo oziroma obračunani strošek, odhodek ali delež v poslovnem izidu.

Kratkoročne poslovne obveznosti do dobaviteljev v podjetju JP Komunala Cerknica d.o.o. obsegajo naslednje postavke:

v €				
Analitični konto	Naziv	31.12.2018	31.12.2017	118/17
220000	Kratkoročne obveznosti do dobaviteljev za osnovna sredstva	40.796,48	214.112,44	0,19
220101	Kratkoročne obveznosti do drugih dobaviteljev v državi	915.868,87	734.165,19	1,25
	- Obveznosti iz naslova najemnine GJI Občina Cerknica	368.645,65	264.654,26	1,39
	- Obveznosti iz naslova najemnine GJI Občina Loška dolina	48.168,40	47.417,98	1,02
	- Kratkoročne obveznosti do drugih dobaviteljev v državi	499.054,82	422.092,95	1,18
221000	Kratkoročne obveznosti do dobaviteljev v EU	0,00	0,00	-
	Skupaj	956.665,35	948.277,63	1,01

5. Druge kratkoročne poslovne obveznosti (176.896,54 €)

Druge kratkoročne finančne in poslovne obveznosti v podjetju JP Komunala Cerknica d.o.o. obsegajo kratkoročne obveznosti do zaposlencev v višini 105.007,27 €, kratkoročne obveznosti do države v višini 71.130,78 € ter druge kratkoročne obveznosti v višini 758,49 €.

D. KRATKOROČNE PASIVNE ČASOVNE RAZMEJITVE (0,00 €)

V tej postavki bilance stanja so izkazani kratkoročno odloženi prihodki in vnaprej vračunani stroški. Razmejitve sestavljajo vnaprej vračunani stroški iz naslova odškodninske tožbe v zadevi Žitko-Tomec v višini 86.000,0€ ter prihodki iz naslova priznanja škod zavarovalnice. Stroški iz naslova odškodninske tožbe so se na podlagi sodbe (zadeva sej je v letu 2018 zaključila) prenesli med prihodke. Kratkoročno odloženi prihodki iz naslova zavarovalnice so izkazani med rednimi prihodki, saj so bili odškodninski zahtevki iz naslova škod rešeni in zaključeni do zaključka leta 2018.

6.2 Izkaz poslovnega izida

PRIHODKI

Računovodska usmeritev

Prihodki se pripoznajo, če je povečanje gospodarskih koristi v obračunskem obdobju povezano s povečanjem sredstev ali z zmanjšanjem dolga in je to povečanje mogoče zanesljivo izmeriti. Prihodki in povečanja sredstev oziroma zmanjšanja dolgov se torej pripoznajo hkrati. Prihodki se pripoznajo ob fakturiranju storitev (hkrati s terjatvami iz naslova prodanih storitev), ker se šteje, da je prodajalec na kupca prenesel vsa tveganja.

Razčlenitev posameznih vrst prihodkov

Razčlenijo se le tiste vrste prihodkov, ki predstavljajo pomembne zneske. V okviru razkrivanja postavk izkaza poslovnega izida, se prihodki razkrivajo po njihovih naravnih vrstah. Razčlenitev po posameznih dejavnostih in po posameznih občinah je prikazana v okviru dodatnih razkritij, ki so določena za javna podjetja.

1. Čisti prihodki od prodaje (5.795.826,88 €)

v €

Analitični konto	Naziv	Leto 2018	Leto 2017	118/17
760000	Prihodki od prodaje proizvodov in storitev na domačem trgu	5.795.826,88	5.921.917,80	0,98
a)	Čisti prihodki, pridobljeni z opravljanjem GJS	4.928.044,10	5.105.939,97	0,97
b)	Čisti prihodki od drugih dejavnosti	867.782,78	815.977,83	1,06

Čisti prihodki, pridobljeni z opravljanjem GJS predstavljajo 85,03 % vseh prihodkov od prodaje. V letu 2018 so za 3,48 % nižji. Podjetje je v drugi polovici leta 2017 prenehalo z izvajanjem

gospodarske javne službe ravnanja z odpadki v Občini Bloke. Posledica je nižja realizacija v letu 2018. Med prihodki iz drugih dejavnosti podjetje izkazuje prihodke iz naslova investicij in tržnih dejavnosti.

4. Drugi poslovni prihodki (s prevrednotovalnimi poslovnimi prihodki) (450.945,64€)

v €

Analitični konto	Naziv	Leto 2018	Leto 2017	I18/17
768	Drugi prihodki – subvencije občin	370.423,10	367.218,13	1,01
768100	Občina Cerknica	353.325,40	350.068,95	1,01
	omrežnina odvajanje	170.185,21	161.500,62	1,05
	omrežnina čiščenje	183.140,19	188.568,33	0,97
768101	Občina Loška dolina	17.097,70	17.149,18	1,00
	oskrba s pitno vodo	3.482,83	3.570,37	0,98
	omrežnina voda	13.614,87	13.578,81	1,00
768000	Drugi prihodki – poslovni učinki	246,56	623,18	0,40
769000	Prevrednotovalni poslovni prihodki (prodaja OS)	29.050,00	6.993,44	4,15
769100	Izterjane odpisane terjatve	15.348,60	20.198,32	0,76
769200	Prejete odškodnine od zavarovalnice	35.072,50	93.359,67	0,38

Med drugimi poslovnimi prihodki podjetje izkazuje prihodke iz naslova subvencij občin. V letu 2018 je občina Cerknica zaradi povišanja najemnine gospodarske javne infrastrukture (omrežnina odvajanje in čiščenje) iz občinskega proračuna krila del stroškov in namenila 353.325,40 € sredstev, občina Loška dolina pa je za kritje stroškov najemnine GJI (omrežnina vodarina) namenila 13.614,87 € ter 3.482,83 € za kritje stroškov cene oskrbe s pitno vodo. Med druge prihodke povezane s poslovnimi učinki podjetje izkazuje prihodke za predčasna plačila v višini 246,56 €, prihodke od prodaje rabljenih osnovnih sredstev v znesku 29.050,00 €, prihodke iz naslova izterjanih odpisanih terjatev v višini 15.348,60 €, prejete odškodnine od zavarovalnice v višini 35.072,50.

11. Finančni prihodki iz poslovnih terjatev (6.328,59 €)

b) Finančni prihodki iz poslovnih terjatev do drugih - obresti (6.328,59 €)

v €

Analitični konto	Naziv	Leto 2018	Leto 2017	I18/17
777000	Prihodki od obresti	6.328,59	7.415,58	0,85

**15. Drugi prihodki (97.074,86 €)**

v €

Analitični konto	Naziv	Leto 2018	Leto 2017	I18/17
786000	Prejete odškodnine	11.056,63	33.500,00	0,33
787000	Drugi izredni prihodki (izravnave)	18,23	240,50	0,08
789000	Ostali prihodki, ki niso povezani s poslovnimi učinki	86.000,00	0,00	-

Med druge prihodke v višini 11.056,63 € podjetje izkazuje prejeto odškodnino po sodnem sporu z odvetnikom. Med ostalimi prihodki pa so izkazani prihodki od odprave v naprej vračunanih stroškov v zadevi Žitko – Tomec.

ODHODKI**5. Stroški blaga, materiala in storitev (4.516.512,16 €)****a) Nabavna vrednost prodanega blaga in stroški porabljenega materiala (987.195,52 €)**Računovodske usmeritve

Stroški materiala se izkazujejo v skladu z metodo drsečih povprečnih cen.

Pod stroški porabljenega materiala podjetje izkazuje tudi stroške porabljene električne energije, goriva, stroškov ogrevanja, stroške nadomestnih delov za vzdrževanje osnovnih sredstev, odpis drobnega inventarja in avtomobilskih gum ter druge stroške (čistila, sanitetni material).

v €

Analitični konto	Naziv	Leto 2018	Leto 2017	I18/17
400000	Stroški materiala	634.125,31	650.117,07	0,98
402000	Stroški ogrevanja	7.116,74	8.154,66	0,87
402001	Stroški električne energije	192.211,93	190.469,80	1,01
402002	Stroški goriva	121.579,92	116.252,06	1,05
403000	Str. nadomestnih delov za OS	14.257,87	24.244,97	0,59
404000	Odpis drobnega inventarja v uporabi	10.516,85	11.924,60	0,88
405000	Uskladitev stroškov materiala	1.081,39	2.826,05	0,38
406000	Stroški pisarniškega materiala	4.567,87	4.577,81	1,00
406001	Stroški Ur. I., strokovna literatura	1.589,15	1.873,89	0,85
407000	Drugi stroški materiala	148,49	1.521,00	0,10
	Skupaj	987.195,52	1.011.961,91	0,98

**b) Stroški storitev (3.529.316,64 €)**

v €

Analitični konto	Naziv	Leto 2018	Leto 2017	I18/17
410000	Stroški storitev – podizvajalci	1.145.165,96	1.137.610,40	1,01
410001	Stroški storitev – zimska služba	222.541,79	162.705,87	1,37
410003	Stroški pogrebnih storitev	50.423,84	44.458,07	1,13
411000	Stroški storitev cestnega prometa	4.209,95	6.199,50	0,68
411001	Poštno in telefonske storitve	51.386,37	51.632,35	1,00
412000	Str. storitev v zvezi z vzdrževanjem OOS	117.132,49	92.219,90	1,27
413000	Najemnine	23.213,33	22.590,40	1,03
413100	Najemnine GJI	1.441.074,00	1.568.658,17	0,92
	- v lasti Občine Cerknica	1.204.180,20	1.335.454,99	0,90
	- v lasti Občine Loška dolina	236.893,80	233.203,18	1,02
414	Povračila stroškov za prevoz z lastnimi prevoznimi sredstvi	739,97	249,20	2,97
415000	Stroški bančnih storitev	9.140,13	9.427,79	0,97
415100	Zavarovalne premije	112.362,75	60.086,90	1,87
416	Stroški intelektualnih in osebnih storitev	97.713,22	108.235,58	0,90
	Stroški za sprotne potr. in strokovno izobr.	5.730,84	8.279,32	0,69
	Svet., reviz., odv., admin., vzdrževanje info sist. in podobne storitve	69.482,82	80.263,31	0,87
	Članarina GZS	2.528,36	2.442,00	1,04
	Zdravstvene storitve	4.720,23	2.013,38	2,34
	Stroški varovanja objektov	2.349,63	3.808,20	0,62
	Stroški čiščenja poslovnih prostorov	6.120,00	6.150,00	1,00
	Stroški tiskanja položnic	6.645,62	5.143,65	1,29
	RTV prispevek	135,72	135,72	1,00
417	Stroški reklame in reprezentance	2.255,31	997,37	2,26
418	Stroški storitev fizičnih oseb – podjemne pogodbe	8.934,49	12.667,78	0,71
419000	Stroški drugih storitev*	113.978,70	142.344,26	0,80
	Stroški najema delovne sile	93.066,26	124.749,17	0,75
	Stroški obveščanja (radio)	5.533,45	6.136,85	0,90
	Stroški izdaje publikacije	186,00	4.778,40	0,04
	Stroški provizije (upravniki)	1.588,98	1.192,35	1,33
	Stroški študentskega dela	2.882,09	5.487,49	0,53
	Stroški drugih storitev (optimizacija podatkov,...)	10.721,92	0,00	-
419100	Analize in monitoring	51.896,88	67.566,52	0,77
419200	Nadomestila za uporabo cest	2.244,49	1.913,27	1,17
419300	Stroški komunalnih storitev**	74.902,97	76.149,90	0,98
	Skupaj	3.529.316,64	3.565.713,23	0,99

Med stroški drugih storitev podjetje izkazuje tudi stroške najema delovne sile. Družba ima s podjetjem Kariera d.o.o. sklenjeno pogodbo za najem delavcev za pobiranje odpadkov, po potrebi pa tudi za ostala komunalna dela.

6. Stroški dela (1.299.879,60 €)

Podjetje JP Komunalna Cerknica d.o.o. poleg zakonov upošteva določila Kolektivne pogodbe komunalnih dejavnosti. V skladu z določbami te kolektivne pogodbe in internimi akti podjetja je vsako delovno mesto razvrščeno v ustrezni tarifni in plačilni razred in ovrednoteno z ustreznim koeficientom, ki odraža razmerje do najenostavnejšega dela. Plača zaposlenega je sestavljena iz osnovne plače, dodatka za minulo delo, dodatka za delovne pogoje ter dela plače za poslovno in individualno uspešnost delavcev.

Povprečna bruto plača na zaposlenega (za delavce, ki prejemajo plačo po kolektivni pogodbi) je za leto 2018 znašala 1.432,58 € in je za 14,79 % nižja od republiškega povprečja. Povprečna bruto plača vseh zaposlenih pa je znašala 1.496,95 € in je za 10,96 % nižja od republiškega povprečja. Vsem zaposlenim je bil v letu 2018 izplačan regres za letni dopust v bruto znesku 1.030 €.

V letu 2018 je bilo obračunano za 961.698,13 € bruto plač in nadomestil plač. Stroški pokojninskih in socialnih zavarovanja so znašali 157.955,31 € drugi stroški dela pa 180.226,16 €.

V letu 2018 so bile izplačane štiri jubilejne nagrade, ena za 20 let delovne dobe, dve za 30 let in ena za 40 let delovne dobe in tri odpravnine skladno z zakonodajo.

Direktor podjetja je edini član uprave in prejema plačo na podlagi individualne pogodbe o zaposlitvi, ki jo je z njim sklenila Skupščina podjetja. Pogodba o zaposlitvi je skladna z Zakonom o prejemkih poslovnih oseb v gospodarskih družbah v večinski lasti Republike Slovenije in samoupravnih lokalnih skupnosti (Uradni list RS, št. 21/10 in 8/11) ter Uredbo o določitvi najvišjih razmerij za osnovna plačila ter višine spremenljivih prejemkov direktorjev (Uradni list RS, št. 34/10). Mesečna bruto plača direktorja za leto 2018 je znašala 4.727,94 €. Skladno z individualno pogodbo o zaposlitvi je bil direktorju izplačan regres za letni dopust v bruto znesku 1.030 €. Direktor v letu 2018 ni prejel nobenih sejin, nagrad ali deležev v dobičku. Glede na zakonodajo, individualno pogodbo o zaposlitvi, na podlagi meril uspešnosti in sklepa Skupščine podjetja JP Komunalna Cerknica d.o.o., pripada direktorju tudi spremenljivi prejemek v višini 10 % izplačanih osnovnih plačil direktorju v poslovnem letu. Spremenljivi prejemek za leto 2017 je bil izplačan.

V letu 2018 ni bilo sklenjenih nobenih individualnih pogodb (pogodb, za katero ne velja tarifni del kolektivne pogodbe) z zaposlenimi v podjetju ali drugimi osebami, zato iz tega naslova ni bilo nobenih dodatnih izplačil.

Nihče od zaposlenih v podjetju v letu 2018 ni vložil nobenih zahtev za kakšna dodatna izplačila na podlagi zakona, kolektivne pogodbe, splošnega akta oziroma pogodbe o zaposlitvi, s katerimi se podjetje ne strinja.

7. Odpisi vrednosti (330.193,63 €)**a) Amortizacija osnovnih sredstev podjetja (291.510,75€)**

Amortizacija se obračunava od vrednosti neopredmetenih dolgoročnih sredstev in opredmetenih osnovnih sredstev. Zneski, ki se vračunavajo v nabavno vrednost osnovnih sredstev, so prikazani pri razkritjih neopredmetenih dolgoročnih sredstev in opredmetenih osnovnih sredstev. Preostale vrednosti pri osnovnih sredstvih ne določamo, zato je osnova za amortizacijo enaka nabavni vrednosti osnovnih sredstev.

Osnovna sredstva podjetja se amortizirajo po stopnjah, ki se določijo ob aktiviranju vsakega posameznega osnovnega sredstva in so po pomembnejših vrstah osnovnih sredstev sledeče:

Skupina osnovnih sredstev	Amortizacijska stopnja
Gradbeni objekti	od 1,5% do 3%
Oprema, vozila, mehanizacija	od 8,33% do 20%
Računalniška oprema	od 33,3% do 50%
Drobni inventar	od 18% do 100%

Pri vseh sredstvih se za obračun stroškov amortizacije za posamezno poslovno leto uporablja enakomerna časovna metoda.

b.) Prevrednotovalni poslovni odhodki pri neopredmetenih dolgoročnih sredstvih in opredmetenih osnovnih sredstvih (14,21 €)

V letu 2018 je podjetje odprodalo osnovna sredstva, nekatera so imela še sedanjo vrednost.

c) Prevrednotovalni poslovni odhodki pri obratnih sredstvih (38.668,67 €)

v €				
Analitični konto	Naziv	Leto 2018	Leto 2017	118/17
721000	Prevrednotovalni poslovni odhodki pri obratnih sredstvih	38.668,67	53.049,67	0,73

Prevrednotovalni poslovni odhodki izkazujejo popravek vrednosti terjatev, ki predstavlja znesek terjatev za katere je bil v letu 2018 pri pristojnem sodišču vložen zahtevek za izvršbo ali prijava v prisilno poravnavo oziroma stečajno maso.

8. Drugi poslovni odhodki (140.952,78 €)

Druge poslovne odhodke predstavljajo stroški nabave zaščitnih sredstev, stroški varstva pri delu, prispevek za mestno zemljišče, administrativne takse, sodni stroški ter prispevek za Sklad za vzpodbujanje zaposlovanja invalidov – kvota invalidov.

v €

Analitični konto	Naziv	Leto 2018	Leto 2017	I18/17
480002	Prispevek za Sklad za vzpodbujanje zaposlovanja invalidov	14.748,75	13.523,28	1,09
480003	Strošek vodnih povračil	59.092,51	59.627,09	0,99
48004	Okoljska dajatev za poračun	0,00	4.939,11	0,00
481000	Zaščitna sredstva	20.598,49	10.406,49	1,98
481002	Storitve - varstvo pri delu	2.579,87	1.554,80	1,66
489	Nadomestilo za uporabo stavbnega zemljišča	15.850,63	15.850,63	1,00
	Rudarska koncesnina	20.165,73	24.585,57	0,82
	Sanacnina za peskokop	790,29	3.725,82	0,21
	Upravne takse, sodni stroški *	45,20	3.279,32	0,01
	Ostali stroški	7.081,31	10.121,84	0,70
	Skupaj	140.952,78	147.613,95	0,95

13. Finančni odhodki iz finančnih obveznosti (6.559,48 €)

č) Finančni odhodki za obresti in iz drugih finančnih obveznosti (6.559,48 €)

Znesek 6.559,48 € predstavljajo odhodki za obresti od kreditov za nakup osnovnih sredstev v višini 1.995,17 €, odhodki za obresti od revolving kredita v višini 4.561,82 € ter drugi odhodki za obresti v višini 2,49 € (zamuda pri plačilu računu).

16. Drugi odhodki (2.735,28 €)

Med drugimi odhodki podjetje izkazuje sodne stroške v zadevi Žitko - Tomec v višini 2.000,00 €, odškodnine – odbitne franšize po odškodninskih zahtevkih iz naslova zavarovanja odgovornosti za nastalo škodo v višini 700,00 €, ter izravnave v višini 35,28 €.

17. Davek iz dobička (0,00 €)

Podjetje za leto 2018 ne izkazuje obveznost iz naslova davka od dohodka pravnih oseb.

6.3 Zabilančna evidenca

Javno podjetje v okviru zabilančne evidence izkazuje:

1. drobni inventar,
2. menice, kot garancija za izpolnitev obveznosti,
3. vrednost osnovnih sredstev GJI, ki jih ima v najemu,
4. vrednost zemljišč in zgradb,
5. vrednost odškodnine po sodbi,
6. hipoteka na nepremičninah parcelna št. 991/2 in parcelna št. 2980/1, k.o. 1676 Cerknica.

**1. Drobni inventar (146.195,65 €)**

Podjetje zabilančno vodi vrednost drobnega inventarja, katerega ob nabavi takoj odpišemo.

2. Menice (117.831,23 €)

Menice, izdane v povezavi z garancijami za dobro izvedbo del oziroma odpravo napak v garancijski dobi v vrednosti 117.831,23 €.

3. Vrednost osnovnih sredstev GJI v najemu (27.031.085,02 €)

Javno podjetje pri opravljanju storitev dejavnosti obveznih gospodarskih javnih služb oskrbe s pitno vodo, odvajanje in čiščenje komunalne odpadne vode ter ravnanja s komunalnimi odpadki uporablja javno infrastrukturo (osnovna sredstva), ki jo ima v upravljanju od občin Cerknica in Loška dolina. Za ta osnovna sredstva javno podjetje plačuje mesečno najemnino najmanj v višini amortizacije teh osnovnih sredstev. Osnova za izračun najemnine je amortizacija preteklega leta.

Pregled osnovnih sredstev gospodarskih javnih služb, ki jih ima javno podjetje v najemu na dan 31.12.2018:

Občina Cerknica	Nabavna vrednost	Popravek vrednosti	Sedanja vrednost
Oskrba s pitno vodo	16.684.837,94	10.744.772,89	5.940.065,05
cevovodi	14.139.668,78	9.080.281,40	5.059.387,38
objekti	1.793.832,40	1.153.306,36	640.526,04
oprema	751.336,76	511.185,13	240.151,63
Odvajanje in čiščenje kom. odp. vode	22.796.548,34	7.620.013,34	15.176.535,00
cevovodi odvajanje	14.075.763,23	4.845.957,83	9.229.805,40
objekti odvajanje	233.946,78	25.593,60	208.353,18
oprema odvajanje	937.990,51	381.343,92	556.646,59
objekti čiščenje	3.493.617,42	482.980,60	3.010.636,82
oprema čiščenje	4.055.230,40	1.884.137,39	2.171.093,01
Ravnanje s komunalnimi odpadki	339.073,62	113.740,64	225.332,98
objekti odpadki	239.331,75	27.008,04	212.323,71
oprema odpadki	99.741,87	86.732,60	13.009,27
Skupaj	39.820.459,90	18.478.526,87	21.341.933,03



Občina Loška dolina	Nabavna vrednost	Popravek vrednosti	Sedanja vrednost
Oskrba s pitno vodo	4.632.536,06	1.810.057,47	2.822.478,59
ceвовodi	3.810.893,99	1.416.767,29	2.394.126,70
objekti	469.926,77	157.805,43	312.121,34
oprema	351.715,30	235.484,75	116.230,55
Odvajanje in čiščenje kom. odp. vode	4.025.227,70	1.236.674,98	2.788.552,72
ceвовodi odvajanje	2.756.413,98	733.113,93	2.023.300,05
objekti odvajanje	4.548,38	1.076,36	3.472,02
oprema odvajanje	73.097,08	50.557,79	22.539,29
objekti čiščenje	704.543,92	140.396,67	564.147,25
oprema čiščenje	486.624,34	311.530,23	175.094,11
Ravnanje s komunalnimi odpadki	154.246,65	76.125,97	78.120,68
objekti odpadki	94.911,77	23.204,99	71.706,78
oprema odpadki	59.334,88	52.920,98	6.413,90
Skupaj	8.812.010,41	3.122.858,42	5.689.151,99
Skupaj vsa sredstva v najemu	48.632.470,31	21.601.385,29	27.031.085,02

4. Zemljišča in zgradbe (70.943,08 €)

Podjetje ima zabilančno evidentirana zemljišča in parcele, katere so po evidenci iz zemljiške knjige v lasti podjetja. V letu 2019 je potrebno urediti knjigovodsko stanje.

Občina Cerklja ob Gori

	Parcela	Katastrska občina	Delež lastništva	Površina [m ²]	Vrednost po GURS v €	namenska raba
1.	366/347	1677 - Dolenja vas	1/1	26.000,00	51.414,00	zemljišče
2.	366/348	1677 - Dolenja vas	1/1	7.753,00	15.099,00	zemljišče
3.	416	Objekt	1/1	6,7	0,00	
4.	417	Objekt	1/1	48,00	0,00	

Občina Loška dolina

	Parcela	Katastrska občina	Delež lastništva	Površina [m ²]	Vrednost po GURS v €	namenska raba
1.	630/107	1639 - Vrhnika	1/1	1.947,00	1.347,74	gozdna zemljišča
2.	630/108	1639 - Vrhnika	1/1	190,00	140,00	gozdna zemljišča
3.	630/109	1639 - Vrhnika	1/1	556,00	409,44	gozdna zemljišča
4.	630/110	1639 - Vrhnika	1/1	350,00	257,74	gozdna zemljišča
5.	794/13	1648 - Kozarišče	4/110	10.395,00	2.262,97	druga kmetijska zemljišča
6.	794/14	1648 - Kozarišče	4/110	83,00	12,19	druga kmetijska zemljišča

**7. DODATNA RAZKRITJA NA PODLAGI ZAHTEV SRS 32****7.1 Izkazi poslovnega izida po dejavnostih in občinah za gospodarske javne službe za leto 2018 (v €)****Izkaz poslovnega izida po dejavnostih za občino Cerknica za leto 2018**

Občina Cerknica		oskrba s pitno vodo	odvajanje in čiščenje	ravnanje z odpadki	pokop. dejavnost	vzdrževanje cest	tržnica	GJS SKUPAJ
1.	Čisti prihodki od prodaje	1.026.701,90	973.828,38	812.769,73	44.507,45	867.590,93	11.227,42	3.736.625,82
	a) Čisti prihodki, pridobljeni z opravljanjem GJS	1.026.701,90	973.828,38	812.769,73	44.507,45	867.590,93	11.227,42	3.736.625,82
	b) Čisti prihodki od drugih dejavnosti	0,00	0,00	0,00	0,00	0,00	0,00	0,00
4.	Drugi poslovni prihodki (s prevrednotovalnimi poslovnimi prihodki)	15.344,70	357.196,09	6.715,64	121,52	20.618,14	32,91	400.029,00
	a) Drugi prihodki (subvencije občin)	0,00	353.325,40	0,00	0,00	0,00	0,00	353.325,40
	b) Drugi poslovni prihodki	15.344,70	3.870,69	6.715,64	121,52	20.618,14	32,91	46.703,60
I.	Kosmati donos iz poslovanja	1.042.046,60	1.331.024,47	819.485,37	44.628,98	888.209,07	11.260,34	4.136.654,83
5.	Stroški blaga, materiala in storitev	700.766,52	1.188.030,89	523.514,47	44.035,74	510.234,93	3.729,55	2.970.312,10
	a) Stroški porabljenega materiala	188.997,59	107.255,36	55.490,33	6.059,63	166.579,56	1.255,64	525.638,11
	b) Stroški storitev	511.768,92	1.080.775,53	468.024,14	37.976,12	343.655,37	2.473,91	2.444.674,00
	- stroški najemnin za infrastrukturo	292.292,16	897.010,08	14.877,96	0,00	0,00	0,00	1.204.180,20
	- stroški drugih storitev	219.476,76	183.765,45	453.146,18	37.976,12	343.655,37	2.473,91	1.240.493,80
6.	Stroški dela	223.995,06	142.446,84	197.726,55	13.848,71	274.724,54	5.834,43	858.576,14
7.	Odpisi vrednosti	53.160,88	28.545,38	71.292,88	847,24	68.455,08	354,05	222.655,50
	a) Amortizacija osnovnih sredstev podjetja	44.780,69	20.165,87	62.912,24	847,18	68.451,91	353,96	197.511,84
	b) Prevrednotovalni poslovni odhodki pri NDS in opredmetenih OS	1,98	1,30	2,43	0,06	3,18	0,08	9,02
	c) Prevrednotovalni poslovni odhodki pri obratnih sredstvih	8.378,21	8.378,21	8.378,21	0,00	0,00	0,00	25.134,64
8.	Drugi poslovni odhodki	56.898,47	6.397,39	10.088,96	392,51	14.585,06	233,01	88.595,40
II.	Poslovni odhodki	1.034.820,93	1.365.420,50	802.622,86	59.124,21	867.999,61	10.151,04	4.140.139,15
III.	Dobiček ali izguba iz poslovanja	7.225,67	-34.396,03	16.862,51	-14.495,23	20.209,47	1.109,30	-3.484,32
11.	Finančni prihodki iz poslovnih terjatev	1.001,57	772,01	1.152,33	19,11	1.069,20	27,42	4.041,63
	b) Finančni prihodki iz poslovnih terjatev do drugih	1.001,57	772,01	1.152,33	19,11	1.069,20	27,42	4.041,63
13.	Finančni odhodki iz finančnih obveznosti	724,67	728,07	883,97	22,30	1.788,38	28,91	4.176,29
	č) Finančni odhodki iz drugih finančnih obveznosti (obresti)	724,67	728,07	883,97	22,30	1.788,38	28,91	4.176,29
V.	Čisti poslovni izid iz rednega delovanja	7.502,57	-34.352,08	17.130,87	-14.498,43	19.490,29	1.107,81	-3.618,98
15.	Drugi prihodki	1.428,37	937,63	1.750,65	40,84	2.285,68	58,61	6.501,77
	b) Drugi finančni prihodki in ostali prihodki	1.428,37	937,63	1.750,65	40,84	2.285,68	58,61	6.501,77
16.	Drugi odhodki	7,64	7,64	7,64	0,00	0,00	0,00	22,93
VI.	Poslovni izid zunaj rednega delovanja	1.420,72	929,98	1.743,00	40,84	2.285,68	58,61	6.478,84
17.	Davek iz dobička	0,00	0,00	0,00	0,00	0,00	0,00	0,00
19.	Čisti poslovni izid obračunskega obdobja	8.923,30	-33.422,10	18.873,87	-14.457,58	21.775,96	1.166,42	2.859,86
	Upravičen donos v višini 5% od nabavne vrednosti poslovno potrebnih osnovnih sredstev	16.396,89	9.876,77	23.683,45				
	Znesek za poračun za leto 2018	-7.473,59	-23.545,33	-4.809,58				

*Skladno z Uredbo o metodologiji za oblikovanje cen storitev obveznih občinskih gospodarskih javnih služb varstva okolja (Uradni list RS, št. 87/2012).



Izkaz poslovnega izida po dejavnostih za občino Loška dolina za leto 2018

Občina Loška dolina		oskrba s pitno vodo	odvajanje in čiščenje	ravnanje z odpadki	pokop. dejavnost	vzdrževanje javne razsvetljave	vzdrževanje cest	GJS SKUPAJ
1.	Čisti prihodki od prodaje	311.211,88	285.604,42	256.485,97	16.162,32	18.050,54	303.903,15	1.191.418,28
a)	Čisti prihodki, pridobljeni z opravljanjem GJS	311.211,88	285.604,42	256.485,97	16.162,32	18.050,54	303.903,15	1.191.418,28
b)	Čisti prihodki od drugih dejavnosti	0,00	0,00	0,00	0,00	0,00	0,00	0,00
4.	Drugi poslovni prihodki (s prevrednotovalnimi poslovnimi prihodki)	37.741,84	2.613,27	2.602,94	117,89	219,19	5.081,70	48.376,84
a)	Drugi prihodki (subvencije občin)	17.097,70	0,00	0,00	0,00	0,00	0,00	17.097,70
b)	Drugi poslovni prihodki	20.644,14	2.613,27	2.602,94	117,89	219,19	5.081,70	31.279,14
I.	Kosmati donos iz poslovanja	348.953,72	288.217,69	259.088,91	16.280,21	18.269,74	308.984,85	1.239.795,12
5.	Stroški blaga, materiala in storitev	247.794,15	221.373,52	155.196,80	17.206,81	14.982,65	191.290,87	847.844,80
a)	Stroški porabljenega materiala	83.492,59	28.678,13	11.298,25	2.034,87	5.770,06	47.988,13	179.262,03
b)	Stroški storitev	164.301,56	192.695,40	143.898,55	15.171,94	9.212,59	143.302,74	668.582,77
-	stroški najemnin za infrastrukturo	99.664,68	130.303,20	6.925,92	0,00	0,00	0,00	236.893,80
-	stroški drugih storitev	64.636,88	62.392,20	136.972,63	15.171,94	9.212,59	143.302,74	431.688,97
6.	Stroški dela	87.145,11	70.440,94	69.494,12	6.017,84	2.150,91	82.160,72	317.409,64
7.	Odpisi vrednosti	17.205,63	19.373,48	26.366,03	758,15	659,53	24.239,11	88.601,93
a)	Amortizacija osnovnih sredstev podjetja	12.693,40	14.861,59	21.853,93	758,08	659,48	24.238,18	75.064,64
b)	Prevrednotovalni poslovni odhodki pri NDS in opredmetenih OS	0,89	0,55	0,76	0,07	0,06	0,93	3,25
c)	Prevrednotovalni poslovni odhodki pri obratnih sredstvih	4.511,34	4.511,34	4.511,34	0,00	0,00	0,00	13.534,03
8.	Drugi poslovni odhodki	15.584,41	3.087,78	2.236,88	244,05	158,24	4.557,76	25.869,13
II.	Poslovni odhodki	367.729,30	314.275,73	253.293,84	24.226,85	17.951,33	302.248,45	1.279.725,49
III.	Dobiček ali izguba iz poslovanja	-18.775,58	-26.058,03	5.795,07	-7.946,64	318,41	6.736,40	-39.930,38
11.	Finančni prihodki iz poslovnih terjatev	480,29	365,66	436,06	21,95	18,62	313,50	1.636,08
b)	Finančni prihodki iz poslovnih terjatev do drugih	480,29	365,66	436,06	21,95	18,62	313,50	1.636,08
13.	Finančni odhodki iz finančnih obveznosti	322,44	509,10	269,77	25,30	25,02	475,77	1.627,40
č)	Finančni odhodki iz drugih finančnih obveznosti (obresti)	322,44	509,10	269,77	25,30	25,02	475,77	1.627,40
V.	Čisti poslovni izid iz rednega delovanja	-18.617,73	-26.201,47	5.961,36	-7.949,99	312,01	6.574,13	-39.921,69
15.	Drugi prihodki	87.478,45	397,91	548,41	46,92	39,80	670,19	89.181,67
b)	Drugi finančni prihodki in ostali prihodki	87.478,45	397,91	548,41	46,92	39,80	670,19	89.181,67
16.	Drugi odhodki	2.704,12	4,12	4,12	0,00	0,00	0,00	2.712,35
VI.	Poslovni izid zunaj rednega delovanja	84.774,34	393,79	544,29	46,92	39,80	670,19	86.469,33
17.	Davek iz dobička	0,00	0,00	0,00	0,00	0,00	0,00	0,00
19.	Čisti poslovni izid obračunskega obdobja	66.156,61	-25.807,68	6.505,65	-7.903,07	351,82	7.244,32	46.547,64
	Upravičen donos v višini 5% od nabavne vrednosti poslovno potrebnih osnovnih sredstev	5.641,13	3.702,06	7.662,29				
	Znesek za poračun za leto 2018	60.515,48	-22.105,62	-1.156,64				
	*Skladno z Uredbo o metodologiji za oblikovanje cen storitev obveznih občinskih gospodarskih javnih služb varstva okolja (Uradni list RS, št. 87/2012).							

7.2 Izkaz poslovnega izida za gospodarske javne službe ter tržne dejavnosti za celotno podjetje (seštevek GJS in drugih dejavnosti) za leto 2018

	GJS	Tržne dejavnosti	Skupaj
1. Čisti prihodki od prodaje	4.928.044,10	867.782,78	5.795.826,88
a) Čisti prihodki, pridobljeni z opravljanjem GJS	4.928.044,10	0,00	4.928.044,10
b) Čisti prihodki od drugih dejavnosti	0,00	867.782,78	867.782,78
4. Drugi poslovni prihodki (s prevrednotovalnimi poslovnimi prihodki)	448.405,84	2.539,80	450.945,64
a) Drugi prihodki (subvencije občin)	370.423,10	0,00	370.423,10
b) Drugi poslovni prihodki	77.982,74	2.539,80	80.522,54
I. Kosmati donos iz poslovanja	5.376.449,95	870.322,57	6.246.772,52
5. Stroški blaga, materiala in storitev	3.818.156,90	698.355,26	4.516.512,16
a) Stroški porabljenega materiala	704.900,13	282.295,39	987.195,52
b) Stroški storitev	3.113.256,77	416.059,87	3.529.316,64
- stroški najemnin za infrastrukturo	1.441.074,00	0,00	1.441.074,00
- stroški drugih storitev	1.672.182,77	416.059,87	2.088.242,64
6. Stroški dela	1.175.985,78	123.893,82	1.299.879,60
7. Odpisi vrednosti	311.257,43	18.936,20	330.193,63
a) Amortizacija osnovnih sredstev podjetja	272.576,49	18.934,26	291.510,75
b) Prevrednotovalni poslovni odhodki pri NDS in opredmetenih OS	12,28	1,93	14,21
c) Prevrednotovalni poslovni odhodki pri obratnih sredstvih	38.668,67	0,00	38.668,67
8. Drugi poslovni odhodki	114.464,53	26.488,25	140.952,78
II. Poslovni odhodki	5.419.864,64	867.673,53	6.287.538,17
III. Dobiček ali izguba iz poslovanja	-43.414,70	2.649,05	-40.765,65
11. Finančni prihodki iz poslovnih terjatev	5.677,71	650,88	6.328,59
b) Finančni prihodki iz poslovnih terjatev do drugih	5.677,71	650,88	6.328,59
13. Finančni odhodki iz finančnih obveznosti	5.803,69	755,79	6.559,48
č) Finančni odhodki iz drugih finančnih obveznosti (obresti)	5.803,69	755,79	6.559,48
V. Čisti poslovni izid iz rednega delovanja	-43.540,67	2.544,13	-40.996,54
15. Drugi prihodki	95.683,45	1.391,41	97.074,86
b) Drugi finančni prihodki in ostali prihodki	95.683,45	1.391,41	97.074,86
16. Drugi odhodki	2.735,28	0,00	2.735,28
VI. Poslovni izid zunaj rednega delovanja	92.948,17	1.391,41	94.339,58
17. Davek iz dobička	0,00	0,00	0,00
19. Čisti poslovni izid obračunskega obdobja	49.407,50	3.935,54	53.343,04

V izkazu poslovnega izida (Tržne dejavnosti) podjetje izkazuje prihodke in stroške iz naslova vodenja katastra in izdajo soglasij za obe Občini po enotnih cenah. V letu 2018 je bilo iz tega naslova 17.624,00 € prihodkov ter 15.927,32 € stroškov.

7.3 Sodila za razporejanje splošnih prihodkov in splošnih stroškov ter odhodkov na posamezne GJS

V podjetju spremljamo poslovanje po posameznih dejavnostih in po občinah, zato v tej zvezi ločimo neposredna stroškovna mesta in posredna stroškovna mesta.

Kot neposredno stroškovno mesto se obravnava stroškovno mesto, ki sodi v okvir proizvodnih dejavnosti. Pri javnih službah spremljamo stroške/odhodke in prihodke po posamezni občini, za tržne dejavnosti pa prikazujemo stroške/odhodke in prihodke po posamezni enoti. Na stroškovna mesta se neposredno razporejajo neposredni stroški, vsi ostali stroški se razporejajo po splošnih stroškovnih mestih in se z uporabo sodil razporejajo na stroškovna mesta.

Sistem razporejanja stroškov in prihodkov ter ugotavljanja poslovnih izidov po posameznih dejavnostih in po posameznih občinah temelji na določilih Pravidnika o računovodstvu, kjer je navedeno, da se uporabljajo izkustvena sodila za delitev posrednih stroškov.

Za večino stroškov velja, da jih je mogoče neposredno na podlagi knjigovodske listine (npr. likvidiranega računa za storitve, zbirnika izdaje materiala iz skladišča) knjižiti na tisto dejavnost in tisto občino, na katero se taki stroški nanašajo.

Za nekatere stroške (stroški dela, stroški porabe goriva, stroški avtomobilskih gum, stroški vzdrževanja strojev in vozil, stroški zavarovanja strojev in vozil, stroški amortizacije strojev in vozil) določimo sodila za razdelitev stroškov po dejavnostih in občinah glede na podatke o opravljenih urah dela oziroma opravljenih strojnih urah (podlaga tudi za delitev splošnih stroškov strojnega parka), količin odpeljanih odpadkov iz posamezne občine in podobno. Vsi taki stroški, ki so razporejeni na stroškovna mesta imajo torej značaj neposrednih stroškov.

Skupne splošne prihodke in stroške se deli po posameznih dejavnostih in občinah na podlagi deleža proizvodnih stroškov v celotnih proizvodnih stroških vseh dejavnosti.

Direktor podjetja:

Anton Kranjc