

Župan



**OBČINA LOŠKA DOLINA**

---

Cesta Notranjskega odreda 2, 1386 Stari trg pri Ložu, tel.: 01 70 50 670, fax.: 01 70 50 680, e- pošta: [obcina@loskadolina.si](mailto:obcina@loskadolina.si)

---

**OBČINSKEMU SVETU  
OBČINE LOŠKA DOLINA**

**7.**

**Stari trg, 12. april 2007**

**ZADEVA:** LETNO POROČILO JP KOMUNALA CERKNICA D.O.O. ZA LETO 2006

**NAMEN:** Obravnava in sprejem sklepa

**PRAVNA PODLAGA:** Zakon o javnih financah  
(Uradni list RS, št. 79/99, 124/00, 79/01, 30/02, 56/02-ZJU in 110/02-ZDT-B)  
Odlok o ustanovitvi JP Komunala Cerknica d.o.o.  
(Uradni list RS, št. 7/00 in 91/00)

**PREDLAGATELJ:** Župan Janez Sterle

**POROČEVALEC:** Predstavnik Javnega podjetja Komunala Cerknica d.o.o.

**PREDLOG SKLEPA:** OBČINSKI SVET OBČINE LOŠKA DOLINA SPREJME LETNO POROČILO JP KOMUNALA CERKNICA ZA LETO 2006

Obrazložitev:

20. člen Odloka o ustanovitvi JP Komunala Cerknica d.o.o. določa, da občinski svet sprejema poslovno poročilo, obračune in zaključni račun poslovanja podjetja za preteklo leto. V prilogi vam posredujemo letno poročilo JP Komunala Cerknica d.o.o. za leto 2006.

Pripravila:  
Lidija Novak

Župan:  
Janez Sterle



**LETNO POROČILO**

**JP KOMUNALA CERKNICA D.O.O.**

**ZA LETO 2006**

**Cerknica, marec 2007**

---

## KAZALO

1. Predstavitev podjetja.....	3
2. Poročilo direktorja podjetja .....	5
3. Poslovno poročilo .....	6
3.1. Analiza poslovanja družbe v letu 2006.....	6
3.2. Zaposleni.....	11
3.3. Statusno pravni položaj družbe.....	14
3.4. Izvajanje gospodarskih javnih služb .....	16
3.4.1. Oskrba s pitno vodo .....	16
Podatki o strukturi prebivalstva, sistemu in prodani vodi.....	17
3.4.2. Oskrba odvajanja in čiščenje odpadne vode .....	20
3.4.3. Ravnanja z odpadki v občinah Cerknica, Loška dolina in Bloke.....	23
4. Računovodski izkazi .....	27
4.1. Izkaz poslovnega izida .....	27
4.2. Bilanca stanja .....	28
4.3. Izkaz bilančnega dobička .....	29
4.4. Predlog sklepa skupščine o razporeditvi bilančnega dobička .....	29
4.5. Sklep skupščine o razporeditvi bilančnega dobička.....	29
5. Razkritja postavk v računovodskih izkazih .....	30
5.1. Bilanca stanja .....	30
5.2. IZKAZ POSLOVNEGA IZIDA.....	37
5.3. Zabilančna evidenca.....	41
5.4. Razčlenitev stroškov po funkcionalnih skupinah v letu 2006 .....	42
6. Dodatna razkritja na podlagi zahtev Slovenskega računovodskega standarda 3543	
6.1. Izkazi poslovnega izida po dejavnostih in občinah za gospodarske javne službe za leto 2006 (v SIT) .....	43
6.2. Skupen izkaz poslovnega izida za gospodarske javne službe, tržne dejavnosti in za celotno podjetje (seštevek GJS in tržnih dejavnosti) za leto 2006/2005 .....	48
6.3. Spremljanje stroškov po stroškovnih mestih in prikaz izračunavanja posrednih stroškov za razporejanje na posamezne dejavnosti in stroškovne nosilce .....	49
6.5. Izguba zaradi razlike med največjo prodajno ceno storitev, ki jo je določila država in njihovo stroškovno ceno .....	52
6.6. Dodatna podrobna pojasnila v povezavi s SRS 35.....	57

---

## 1. Predstavitev podjetja

### OSNOVNI PODATKI PODJETJA:

- Firma: JAVNO PODJETJE KOMUNALA CERKNICA d.o.o. Cerknica;
- Matična številka: 5067758;
- Davčna številka: SI77038037;
- Številka transakcijskega računa: 03115-1000076543 pri SKB BANKA d.d.

### REGISTRACIJA:

- Sodni register Okrožnega sodišča v Ljubljani, št. 1/01309/00, z dne 02.10.2000
- Osnovni kapital dužbe: 148.458.000,00 SIT.

### STRUKTURA LASTNIŠTVA PODJETJA:

- - Občina Cerknica 65% delež;
- - Občina Loška dolina 35% delež.

### ORGANI UPRAVLJANJA:

- Direktor podjetja: Stojan Franetič, dipl.org.menedž.
- Skupščina: Miroslav Levar, univ.dipl.ekon. - župan Občine Cerknica  
Janez Strle, inž. gradb. - župan Občine Loška dolina
- Nadzorni svet: Valentin Schein, predstavnik Občine Cerknica (predsednik nadzornega sveta);  
Jože Gorše, predstavnik Občine Loška dolina (namestnik predsednika)  
Primož Žalec, predstavnik delavcev podjetja

### GLAVNE DEJAVNOSTI PODJETJA:

#### 1. Obvezne javne službe:

- oskrba s pitno vodo;
- odvajanje in čiščenje odpadnih komunalnih in padavinskih voda;
- odvoz in deponiranje odpadkov.

#### 2. Javne službe:

- urejanje, vzdrževanje javnih poti in površin za pešce;
- urejanje javnih površin;
- upravljanje z javno razsvetljavo;

#### 3. Tržne dejavnosti:

- gradbena dela;
- druga dela za fizične in pravne osebe.

Glavne dejavnosti podjetja smo opravljali v občini Cerknica in občini Loška dolina, medtem ko smo v občini Bloke opravljali le dejavnost odvoza in deponiranja odpadkov.

### ORGANIZACIJA PODJETJA:

Organizacijsko je podjetje razčlenjeno na tri sektorje; komunalni sektor, ki skrbi za obvezne javne službe in tržne dejavnosti v povezavi z enotami vodovoda, kanalizacije in enote

---

ravnanje z odpadki; tehnični sektor, kateri pokriva javne službe in ostale tržne dejavnosti; ter finančno računovodski sektor.

**ŠTEVILO ZAPOSLENIH:**

Konec leta 2006 je bilo v družbi zaposlenih 51 zaposlencev.

**REVIZIJSKA HIŠA:**

V skladu z 57. členom Zakona o gospodarskih družbah letno poročilo 2006 JP Komunala Cerknica d.o.o. ni bilo revidirano.

---

## 2. Poročilo direktorja podjetja

Podjetje JP Komunala Cerknica d.o.o, kot izvajalec obveznih gospodarskih služb na področju vzdrževanja komunalne infrastrukture izvaja dejavnost na področju treh občin. To zelo pomembno poslanstvo smo poskušali uspešno izvajati tudi v letu 2006. Menim, da smo to vlogo uspešno izpeljali.

Če naredim kratek povzetek delovanja po posameznih področjih lahko ugotovimo, da smo v letu 2006 na področju vodooskrbe sanirali nekaj večjih delov dotrajanih in zastarelih cevovodov, kar bo pomembno vplivalo na boljšo oskrbo vode na področju občine Cerknice ter s tem tudi na manjše stroške vzdrževanja.

Obnovili smo glavno črpališče in vodohran v Cerknici in Rakeku.

V občini Loška dolina smo vzpostavili sistem daljinskega nadzora objektov vodooskrbe.

Na področju odvajanja in čiščenja odpadnih voda se je zaključila investicija na čistilni napravi Loška dolina ter zagnalo bazen za sprejem grezničnih voda.

V Cerknici je pri delovanju čistilne naprave v poletnih mesecih prišlo do občutne preobremenjenosti, tako da smo čistilno napravo v celoti izpraznili, opravili dehidracijo blata ter jo ponovno zagnali. Vendar moramo kljub temu opozoriti na dejstvo, da je čistilna naprava 2x preobremenjena, ter tako ne izpolnjuje zakonskih zahtev.

Področje ravnanja s komunalnimi odpadki je sledilo načrtom in okoljevarstvenemu dovoljenju za odlaganje. V začetku leta 2006 smo pridobili okoljevarstveno dovoljenje za odlaganje odpadkov do 31.10.2007. Tako smo v mesecu maju začeli s pripravo odlagalnega polja na zahodnem delu obstoječe deponije, ki naj bi zadostil za odlaganje odpadkov do leta 2009. Dodatno smo postavili še 10 ekoloških otokov ter tako sledili končnemu cilju vzpostavitvi cca 90 eko otokov na področju treh občin.

Kljub dobrim rezultatom glede zbranih ločenih frakcij nas na tem področju čaka še veliko dela. Kar nekaj naselij oz. vasi smo opremili z individualnimi posodami za komunalne odpadke. S tem želimo vzpostaviti boljši standard na področju ravnanja s komunalnimi odpadki ter vzpostaviti boljši nadzor nad pobranimi odpadki.

Vzdrževanje cestne infrastrukture je potekalo po planu in letni pogodbi, ki jo podpisemo z občino Cerknica in Loška dolina.

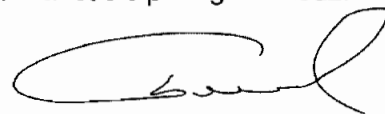
Dela na področju izvajanja tržnih dejavnosti se v zadnjih letih občutno povečujejo. To pojasnjuje, da smo tudi na področju tržnih dejavnosti sposobni dosežati uspešne rezultate in se tržno obnašati.

Letos se je prvič občutno povečal delež investicij tudi v občini Loška dolina.

Prav tako pa smo nadaljevali s planom zamenjave zastarelega voznega parka in opreme. Na tem področju smo dosegli zadovoljivo stopnjo novega voznega parka in opreme, kar je tudi rezultat konkurenčnejšega nastopanja na trgu.

Dobro sodelovanje z občinami in sprotno reševanja skupnih problemov in nalog so tudi rezultat uspešnega poslovanja podjetja v letu 2006.

Direktor podjetja:  
Stojan Franetič dipl. org. menedž.



---

### 3. Poslovno poročilo

#### 3.1. Analiza poslovanja družbe v letu 2006

Na podlagi rezultatov poslovanja za leti 2006 in 2005 ugotovimo, da se je poslovanje podjetja v letu 2006 zaključilo približno enako uspešno kot v preteklem letu. Slednje nam potrjuje tudi primerjava nekaterih kazalnikov gospodarnosti iz leta 2006 s kazalniki iz preteklega leta; odstotni indeks celotne gospodarnosti v letu 2006 je znašal 100,54%, v letu 2005 100,31%; odstotni indeks gospodarnosti poslovanja 99,57% v letu 2006, medtem ko je v preteklem znašal 98,58%; ter odstotni indeks čiste dobičkovnosti prihodkov je bil v letu 2006 0,138%, v letu 2005 0,264%.

Pozitivni rezultat v letu 2006 (1,2 mio SIT) je tako kot v letu 2005 (1,9 mio SIT) odraz pozitivnega poslovnega izida zunaj rednega delovanja (9,7 mio SIT) in ne iz naslova rednega delovanja (izguba v višini 4,8 mio SIT, v lanskem letu 10,2 mio SIT). Če znotraj rednega delovanja *ne upoštevamo* vnaprej vračunanih stroškov v višini 23 mio SIT (v letu 2005 15,2 mio SIT), bi v okviru rednega delovanja v letu 2006 dosegli dobiček v višini 18,2 mio SIT (v letu 2005 4,9 mio SIT).

Boljši poslovni izid iz poslovanja (ob neupoštevanju vnaprej vračunanih stroškov) je rezultat relativno višje rasti prihodkov glede na stroške; čisti prihodki od prodaje so se v letu 2006 povečali v povprečju za 24,13% oz. za 174,2 mio SIT, na drugi strani pa so se stroški materiala, dela in amortizacije, kot najpomembnejši stroški, ki se največkrat avtomatično odražajo glede na povečanje omenjenih prihodkov, povečali za 23,18% oz. za 165,1 mio SIT.

Primerjava prihodkov tekočega leta s preteklim kaže, da so se prihodki povečali tako v okviru gospodarskih javnih služb kot v okviru drugih dejavnosti, in sicer pri prvih za 8,33%, kar je posledica večjega obsega del ter dviga cen storitev odvajanja in čiščenja odpadnih voda med letom; pri ostalih dejavnostih pa beležimo porast za 46,32%. Povišana realizacija pri slednjih je posledica večjega obsega del znotraj javnih služb in opravljenih storitev, ki spadajo med tržne dejavnosti, v manjši meri pa popravka naših cen. Čisti prihodki od splošnih dejavnosti (npr. uprava, komunalna dejavnost) so se v letu 2006 v primerjavi z letom 2005 znižali za 19,09% (manjši prihodki z naslova provizij za pobrane okoljske dajatve, nižji prihodki iz naslova stroškov izdaje soglasij).

Drugi poslovni prihodki so v letu 2006 v primerjavi z letom 2005 višji za 6,7 mio SIT oz. 371% kar je posledica prodaje rabljenih osnovnih sredstev podjetja.

Stroški materiala in storitev so v letu 2006 višji za 34,05%, in so, kot se je že omenilo, relativno višji glede na rast realizacije. Stroški so se dodatno povišali zaradi nujnih vzdrževalnih del, ki smo jih opravili pri nekaterih objektih kot so npr. vodohrani in črpališča.

Stroški dela so se povečali za cca. 4,65%, od tega stroški plač za 4,52% (nihanje števila zaposlenecv, rast plač v skladu z zakonodajo), skladno s tem tudi povišanje stroškov socialnih zavarovanj in drugih stroškov dela.

Odpisi vrednosti so se povišali za 20,69% oz. 9,7 mio SIT glede leto 2005, od tega so se stroški amortizacije zvišali za 19,92%; prevrednotovalni poslovni odhodki pri obratnih sredstvih pa za 24,10%. Prevrednotovalne poslovne odhodke pri obratnih sredstvih predstavljajo oblikovani popravki terjatev do kupcev.

V letu 2006 smo evidentirali finančne prihodke v višini 1,5 mio SIT (obračunane obresti našim strankam za nepravočasno plačane račune) in finančne odhodke v višini 2,4 mio SIT (obračunane obresti iz naslova finančnih najemov).

Na podlagi sprejetih sodil za razporeditev prihodkov in stroškov, ki so opisani v točki 6.3. smo izdelali tudi izkaze poslovnega izida po dejavnostih in občinah. Rezultati (dobički in izgube) po dejavnostih in občinah za leto 2006 in 2005 so razvidni iz naslednjega pregleda:

v tisoč SIT

Dejavnost	Občina Cerknica		Občina Loška dolina		Občina Bloke		Tržne dejavnosti		Skupaj podjetje	
	2006	2005	2006	2005	2006	2005	2006	2005	2006	2005
Oskrba z vodo	-6.981	-9.380	-10.895	-12.132					-17.876	-21.512
Odvajanje in čiščenje odplak	-914	-8.171	-4.465	-4.601					-5.379	-12.772
Odvoz in deponiranje odpadkov	-25.416	-16.140	-12.344	-8.255	-19.348	-10.667			-57.109	-35.062
Javna razsvetljava	-486	358	1.520	472					1.034	830
Vzdrževanje cest	13.754	16.380	-4.278	1.542					9.476	17.922
Skupaj gospodarske javne službe	<b>-20.043</b>	<b>-16.953</b>	<b>-30.463</b>	<b>-22.975</b>	<b>-19.348</b>	<b>-10.667</b>	<b>0</b>	<b>0</b>	<b>-69.854</b>	<b>-50.595</b>
Druge (tržne) dejavnosti							<b>74.782</b>	<b>52.883</b>	<b>74.782</b>	<b>52.883</b>
<b>SKUPAJ</b>	<b>-20.043</b>	<b>-16.953</b>	<b>-30.463</b>	<b>-22.975</b>	<b>-19.348</b>	<b>-10.667</b>	<b>74.782</b>	<b>52.883</b>	<b>4.928</b>	<b>2.288</b>

Kot v preteklih letih beležimo tudi v letošnjem letu negativne poslovne izide na področju obveznih javnih služb, medtem ko javne službe in tržne dejavnosti poslujejo pozitivno. Pozitiven rezultat se v celoti kompenzira z izgubo, doseženo na obveznih javnih službah, in nam omogoča kolikor toliko normalno poslovanje podjetja.

Iz primerjave poslovanja po dejavnostih v letu 2006 s preteklimi je razvidno, da se poslovanje gospodarskih javnih služb slabša. Z dodatnimi deli, ki spadajo pod tržne dejavnosti pokrивamo izgubo, ki je nastaja v letih.

Z največjo izgubo (57,109 mio SIT, v letu 2005 35,062 mio SIT) je poslovala enota, ki opravlja storitve ravnanja z odpadki. Na doseženo izgubo vplivajo dejavniki, ki smo jih navajali že v analizah preteklih let, in to sta predvsem nespremenjene cene naših storitev od leta 1998 dalje ter vedno dražje ravnanje z odpadki, ki je posledica:

- prehoda na sistem ločenega zbiranja odpadkov;
- večjih zahtev v okviru veljavne zakonodaje (npr. analize, prepuščanje odpadkov pooblaščenim izvajalcem);
- povišanja določenih stroškov deponiranja odpadkov (npr. stroški v vezi s kompaktorjem, ki pa je posledično podaljšal dobo odlaganja odpadkov);
- višjih cen inputov (npr. cene pogonskih goriv);
- in podobno.



---

Na dodatno večjo izgubo so vplivali tudi že večkrat omenjeni vnaprej vračunani stroški, ki jih bomo imeli z zaprtjem deponije (v letu 2006 v višini 23 mio SIT, v letu 2005 v višini 15,2 mio SIT).

Negativni rezultat smo evidentirali tudi na področju vodooskrbe. V letu 2006 znaša 17,876 mio SIT, v preteklem letu 21,512 mio SIT. Količina prodane vode še vedno pada. V letu 2006 je podjetje začelo obračunavati priključno moč, ki sta jo kot delni prihodek za vzdrževanje vodomerov in hišnih priključkov, potrdila občinska sveta v občini Cerknica in Loška dolina. Posledica tega je nekoliko boljši rezultat na enoti.

Na podlagi sklepa skupščine podjetja, dne 08.08.2006, je podjetje četrtno prihodkov iz naslova soglasij (oblikovala so se v letih 2002-2005) preneslo med prihodke enote vodovod in kanalizacija. Prihodki iz leta 2006 pa so v celoti preneseni med prihodke enot.

Na področju odvajanja in čiščenja odpadnih voda beležimo izgubo v višini 5,379 mio SIT. Rezultat poslovanja enote je v primerjavi z letom 2005 boljši predvsem zaradi višjih prihodkov (veliko novih priključkov na kanalizacijsko omrežje, prihodki iz naslova soglasij).

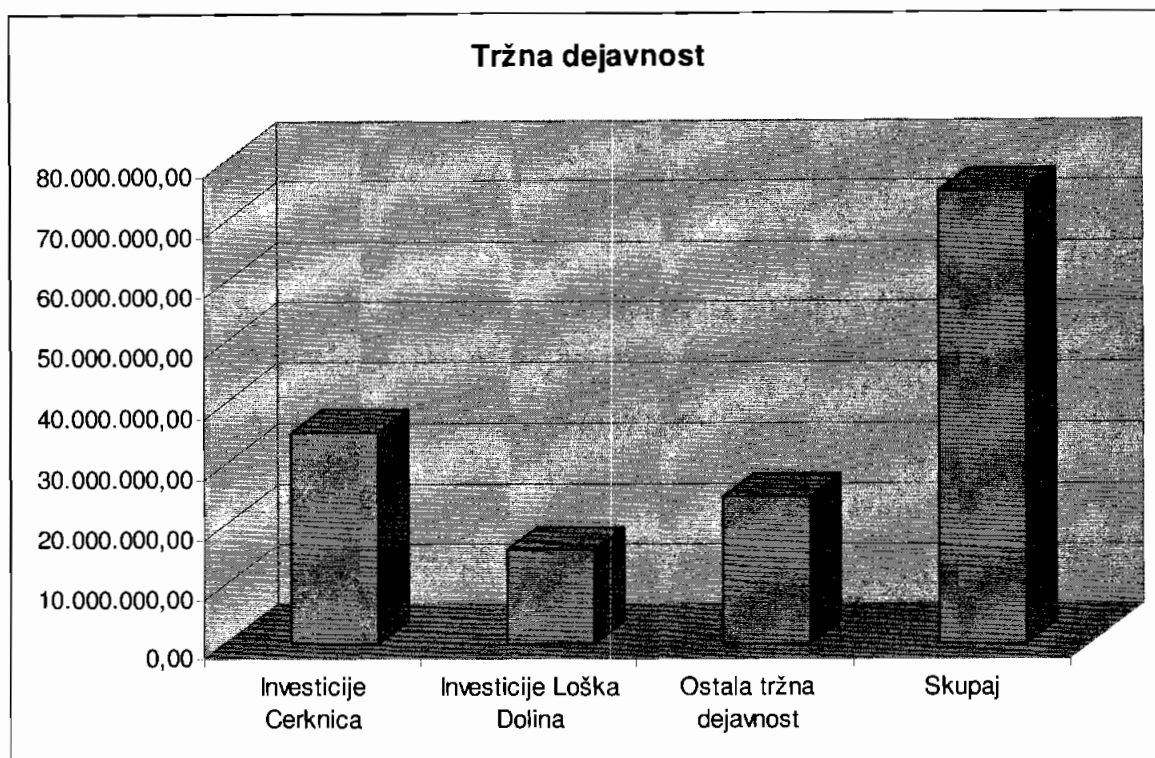
Enota Javne razsvetljave je v letu 2006 poslovala z dobičkom v višini 1,034 mio SIT, v letu 2005 pa v višini 0,8 mio SIT.

Enota Vzdrževanje cest je v letu 2006 dosegla dobiček v višini 9,476 mio SIT. Nižji prihodek enote je delno posledica milejše zime (mesec november in december). Na nižje stroške dela je delno vplivala upokožitev delavca enote.

Na področju tržnih dejavnosti smo v letu 2006 poslovali z dobičkom v višini 74,782 mio SIT, v letu 2005 v višini 52,883 mio SIT. 41,40% odstotna rast dobička je posledica večjega obsega opravljanja storitev in bolj učinkovitega opravljanja del. Tako smo v letu 2006 na tržnih dejavnostih dosegli 445,2 mio SIT čistih prihodkov od prodaje, kar je za 46,32% oziroma 140,9 mio SIT več kot v letu 2005.

Tržne dejavnosti opravljamo predvsem na področju občine Cerknica in Loška dolina. Ločeno po občinah spremljamo samo izvajanje investicij. Analiza rezultatov nam kaže, da smo v okviru občine Cerknice dosegli rezultat v višini 34,89 mio SIT, znotraj občine Loška dolina 15,63 mio SIT, preostalih 24,25 mio SIT dobička smo imeli z opravljanjem drugih, manjših del po naročilu, za katere pa ne spremljamo poslovanja po občinah (npr. storitev: vgraditev vodometra stranki predstavlja tržni del enote vodovod. Prihodek od opravljene storitve se ločeno izkazuje od prihodkov gospodarskih javnih služb).

<b>Tržna dejavnost</b>	
Investicije Cerknica	34.895.672,71
Investicije Loška Dolina	15.636.725,17
Ostala tržna dejavnost	24.249.565,51
<b>Skupaj</b>	<b>74.781.963,40</b>



V bilanci stanja so se sredstva in obveznosti do virov sredstev povišala za 14,19%.

Na aktivni strani je prišlo do povišanja pri dolgoročnih sredstvih, in sicer za 19,09% oz. cca. 62,119 mio SIT (npr. nabava osnovnih sredstev in neopredmetenih dolgoročnih sredstev). Kratkoročna sredstva so višja za 12,22% oz. 38,238 mio SIT. Na rast kratkoročnih sredstev vplivajo predvsem večje zaloge materiala, višje terjatve do kupcev in tudi višje obveznosti do dobaviteljev in drugih.

Na aktivni strani bilance je prišlo tudi do znižanja kratkoročnih časovnih razmejitev, nižje so za 90,23% oz. 8,434 mio SIT. Kratkoročne aktivne časovne razmejitve predstavljajo kratkoročno odloženi stroški (npr. naročnina na revijo) in predvsem kratkoročno nezaračunani prihodki. Pri spremljanju stroškov in prihodkov po stroškovnih mestih se ob prehodu v novo leto ugotovi, da nista obe kategoriji nastali v istem obdobju in se na ta način odpravi pomanjkljivost.

Na pasivni strani bilance stanja so se povečale obveznosti zlasti zaradi dodatnih oblikovanih dolgoročnih rezervacij (vnaprej vračunani stroški v višini 46,944 mio SIT). Med dolgoročnimi poslovnimi obveznostmi podjetje izkazuje dolgoročne dolgove iz finančnega najema v višini 46,564 mio SIT, kar je za 52,49% več kot v letu 2005.

Med kratkoročne poslovne obveznosti izkazujemo obveznosti do dobaviteljev in do drugih, kot so delavcev, občin za zbrana sredstva vodovodnih in kanalizacijskih soglasij, državi za davek na dodano vrednost in podobno.

---

Kratkoročne pasivne časovne razmejitev so nižje za 24,98% oziroma 15,285 mio SIT; razmejitev sestavljajo kratkoročno odloženi prihodki, ki so bili že zaračunani, storitve pa še ne opravljene v celoti ter sredstva z naslova priključne moči in števnine (del sredstev se je na podlagi menjave vodomero in obnove priključkov prenesel med prihodke enote vodovod).

---

### 3.2. Zaposleni

- Pregled zaposlenih delavcev po sektorjih v letu 2006:

	<i>leto 2006</i>
<b>I. KOMUNALNI SEKTOR</b>	
VODJA SEKTORJA	1
1. Enota VODOVOD	9
2. Enota KANALIZACIJA	1
3. Enota RAVNANJE Z ODPADKI	12
<b>Skupaj</b>	<b>23</b>
<b>II. TEHNIČNI SEKTOR</b>	
VODJA SEKTORJA	1
POMOČNIK VODJE SEKTORJA	1
1. Enota STROJNI PARK	10
2. CESTNO GRADBENA enota	10
<b>Skupaj</b>	<b>22</b>
<b>III. FINANČNO RAČUNOVODSKI SEKTOR</b>	
VODJA SEKTORJA	2*
VODJA GLAVNE KNJIGE	1
REFERENT ZA OBRAČUN KOMUNALNIH STORITEV	1
KNJIGOVODJA I.	2
VODJA SKLADIŠČA	1
<b>Skupaj</b>	<b>7</b>
*nadomeščanje delavke na porodniškem dopustu (od 01.08.2006)	
<b>IV. UPRAVA</b>	
<b>Skupaj</b>	<b>4</b>
<b>Skupaj</b>	<b>56</b>

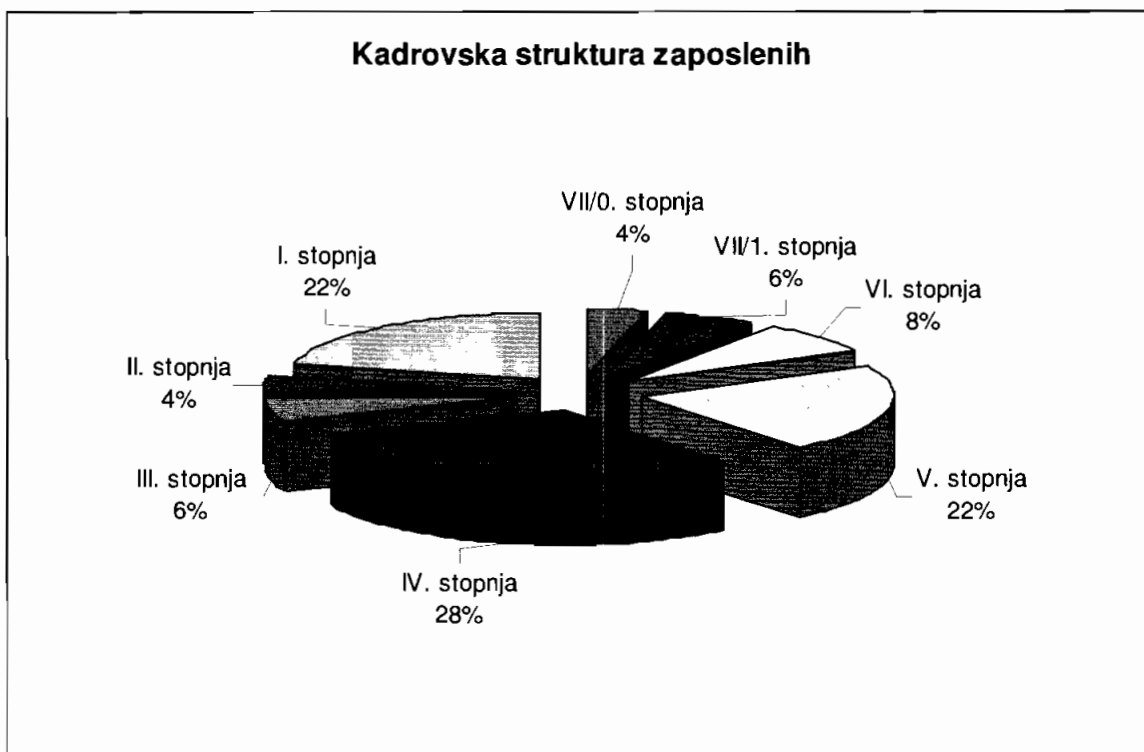
Leta 2005 je bilo v podjetju zaposlenih 56 delavcev, med letom 2006 povprečno 54, konec leta 2006 se je število zaposlenih zmanjšalo za 5 delavcev, od tega sta bila dva delavca zaposlena za določen čas, dva sta dala odpoved na pogodbo o zaposlitvi, trije so se upokojili. Zaposlili smo eno delavko za nadomeščanje delavke na porodniškem dopustu in eno delavko kot nadomestilo za delavca, ki je podjetje zapustil.

V času največje sezone gradbenih del smo v poletnih mesecih za mesec ali dva preko napotnic študentskega servisa zaposlili tri študente.

Za nemoteno opravljanje dejavnosti predvsem pri odvozu smeti smo imeli pogodbo za najem delovne sile.

➤ Kadrovska struktura zaposlenih po strokovni izobrazbi na dan 31.12.2006 v %. Na dan 31.12.2006 je bilo v podjetju zaposlenih 51 delavcev.

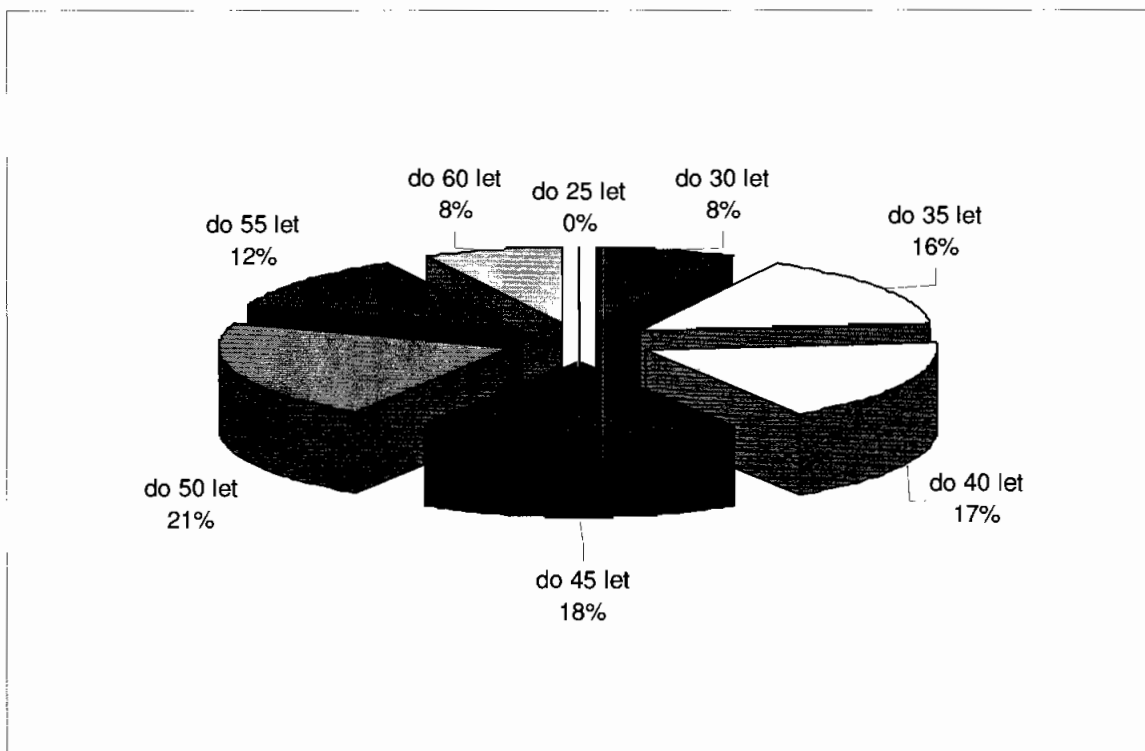
Stopnja izobrazbe v JP Komunala Cerknica d.o.o. na dan 31.12.2006	Število delavcev
VII/0. stopnja	2
VII/1. stopnja	3
VI. stopnja	4
V. stopnja	11
IV. stopnja	15
III. stopnja	3
II. stopnja	2
I. stopnja	11
<b>Skupaj</b>	<b>51</b>



➤ Starostna struktura zaposlenih:

V podjetju je od skupaj zaposlenih 51 delavcev 8 žensk in 43 moških. Povprečna starost delavcev je 43,03 let.

Dopolnjena leta	Število delavcev
do 25 let	0
do 30 let	4
do 35 let	8
do 40 let	9
do 45 let	9
do 50 let	11
do 55 let	6
do 60 let	4
<b>Skupaj</b>	<b>51</b>



---

### 3.3. Statusno pravni položaj družbe

JP Komunala Cerknica d.o.o. izvaja za potrebe občine Cerknica, občine Loška dolina in delno občine Bloke vsa tista opravila, ki omogočajo in zagotavljajo nemoteno oskrbo prebivalstva s proizvodi in storitvami javnega pomena.

Dejavnosti, ki jih občina zagotavlja preko javnega podjetja so sledeče:

- a) oskrba s pitno vodo iz javnega vodovoda,
- b) oskrba industrijskih in drugih porabnikov z vodo ter oskrba naselij s požarno vodo v javni rabi,
- c) odvajanje in čiščenje komunalnih odpadnih in padavinskih voda,
- d) ravnanje s komunalnimi odpadki,
- e) odlaganje ostankov komunalnih odpadkov,
- f) upravljanje, vzdrževanje in obnova vodovodnih, kanalizacijskih in ostalih komunalnih objektov in naprav, namenjenih opravljanju gospodarskih javnih služb,
- g) vodenje inventarizacije komunalnih objektov in naprav, ki zadevajo pitno vodo, odpadno vodo in odpadke (katastri),
- h) javna snaga in čiščenje javnih površin,
- i) urejanje javnih poti, površin za pešce in zelenih površin,
- j) javna razsvetljava v naseljih,
- k) urejanje in vzdrževanje ulic, trgov in cest, ki niso razvrščene med magistralne in regionalne ceste,

Na osnovi 3. člena Zakona o gospodarskih javnih službah določi lokalna skupnost način opravljanja gospodarske javne službe z odlokom tako, da je zagotovljeno njihovo izvajanje v okviru funkcionalno in prostorsko zaokroženih oskrbovalnih sistemov.

Smernice delovanja podjetja so zajete v Odloku o ustanovitvi Javnega podjetja Komunala Cerknica d.o.o. ( Ur. list RS št.: 7/2000).

### **LICENCE**

Podjetje je do sedaj pridobilo sledeče licence in dovoljenja za opravljanje dejavnosti:

- Obrtno dovoljenje št.: 043241/0876/01-14/2001 z dne 16. 10. 2001 za opravljanje v odloku o ustanovitvi podjetja navedenih dejavnosti,
- Licenco za prevoze v cestnem prometu smo pridobili s 1. 12.1997 na osnovi Zakona o prevozi v cestnem prometu ( Ur. list RS št.: 72/94), leta 2002 smo podaljšali licenco do 01. 12.2007.
- Ministrstvo za obrambo je s POOBLASTILOM št.: 845-02/7-97 z dne 6. 4. 1998 podjetju podelilo licenco za pregledovanje požarnih hidrantov in omrežja. Pooblastilo smo prejeli aprila 1998. S POOBLASTILOM št.: 845-02-4/2003-4 z dne 7. 4. 2003 so nam podaljšali pooblastilo - licenco do 07. 04. 2008.
- koncesijo za pridobivanje rudnin.

---

V skladu s Pravilnikom o pitni vodi (Ur.l. RS 19/04, 92/06) opravljamo nadzor kvalitete pitne vode. Vsi delavci, ki prihajajo pri svojem delu v stik s pitno vodo so opravili izpit higienski minimum. Izpit je potrebno obnoviti vsakih 5 let.



---

### 3.4. Izvajanje gospodarskih javnih služb

#### KOMUNALNI SEKTOR

Iz organizacijskega vidika spadajo pod Komunalni sektor dejavnosti oskrbe s pitno vodo, odvajanje in čiščenje odpadnih voda, ravnanje s komunalnimi odpadki ter tržne dejavnosti v povezavi z omenjenimi tremi dejavnostmi.

Odprto ostaja vprašanje t.i. vaških vodovodov, ki obratujejo brez upravljalca in nadzora.

#### 3.4.1. Oskrba s pitno vodo

Enota vodovod je organiziran v dve smeri in sicer:

- A. Vzdrževanje omrežja in
- B. Vzdrževanje objektov.

Vzdrževanje omrežja (primarni, sekundarni cevovodi, hišni priključki vključno z vodomeri) zajema:

- Interventno vzdrževanje (ca. 450 posegov letno) in
- Plansko vzdrževanje z namenom zmanjševanja vodnih izgub in povečanja zanesljivosti omrežja.

Plansko vzdrževanje zajema:

1. menjave vodomero, v
2. vzdrževanje hidrantov,
3. vzdrževanje hišnih priključkov,
4. vzdrževanje zasunov in
5. vzdrževanje objektov (zajetja, črpališča, prečrpališča, vodohrani, regulatorji tlaka, daljinski nadzor, tretiranje vode; kloriranje, UV priprava itd.)

JP Komunala Cerknica d.o.o. upravlja osem ločenih vodovodnih sistemov v občinah Cerknica in Loška dolina, pri tem oskrbuje s pitno vodo dve vasi iz občine Bloke, občina Bloke pa oskrbuje dve vasi v Občini Cerknica. Kot vodni vir se uporablja kraške vodonosnike, kateri nimajo samočistilnega učinka, in so zelo občutljivi na vse vplive okolja (kmetijstvo, promet, industrija, stanovanjska gradnja itd). Vodooskrba zaradi vseh možnih vplivov okolja ni varna, zato moramo biti stalno pozorni na vsa dogajanja v okolju. V zadnjih desetih letih smo zaradi onesnaženja že ukinili tri vodne vire. Vse večji poudarek bo potrebno nameniti pripravi vode.

Zdravstveno ustreznost pitne vode pogodbeno redno spremlja ter izdaja poročila Zavod za zdravstveno varstvo iz Ljubljane.

V podjetju se je samostojno pristopilo k posodobitvi črpalk v črpališču Cerknica, izgradnji telemetrijskega nadzora v Cerknici in na Rakeku. Posodobil se je tudi vodohran in črpališče v Cerknici in na Rakeku.

V letu 2006 smo nadaljevali z dograjevanjem daljinskega nadzora nad delovanjem objektov (črpališč, prečrpališč, vodohranov...). Daljinski nadzor je dandanes nuja v smislu optimizacije

delovanja sistema, znižanju stroškov pri nadzorovanju ter lažje kasnejše računalniške obdelave zajetih podatkov in tudi varnosti. Za prenos podatkov smo se odločili za GSM povezavo. Center vodenja se nahaja na lokaciji podjetja, Notranjska 44, Cerknica, kjer se nahaja krmilnik ter računalnik za zajem podatkov vezan na lokalni strežnik. Težave se pojavljajo, kjer objekti nimajo ustrezne merilne opreme (pretoki, nivoji...) ali pa celo niso elektrificirani. Mnogokje niso urejena niti lastninska razmerja na lokaciji objektov, vključno z dostopi!

Obe občini sta sprejeli odloka o varstvenih pasovih, vendar varstveni pasovi niso določeni po katastrskih mejah parcel, nekje segajo tudi v sosednje občine. Režim varstvenih pasov se ne spoštuje v celoti; na posameznih vodovodih ni niti I. varstveni pas lastniško urejen in ograjen.

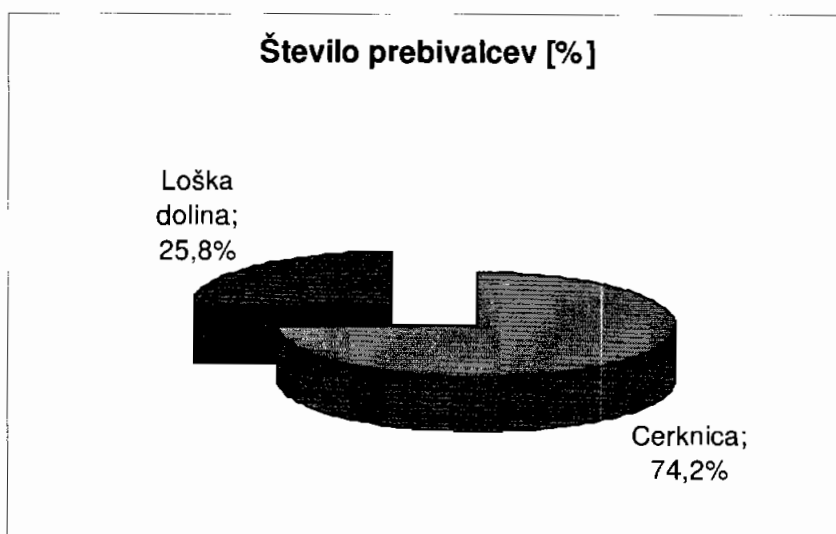
Redno spremljamo dogajanje na terenu, urejamo okolico vodovodnih objektov, izvajamo čiščenje in dezinfekcijo vodnih komor vodohranov po predvidenem planu ali ob izredni kontaminaciji vode. Upoštevamo dobro higiensko prakso in navodila HACCP.

#### **Podatki o strukturi prebivalstva, sistemu in prodani vodi**

*Skupna količina prodane vode vključno s prodano vodo v okviru vodovodnega sistema Begunje in prodano vodo v vaseh, ki spadajo pod občino Bloke, znaša 661.839 m<sup>3</sup>/leto.*

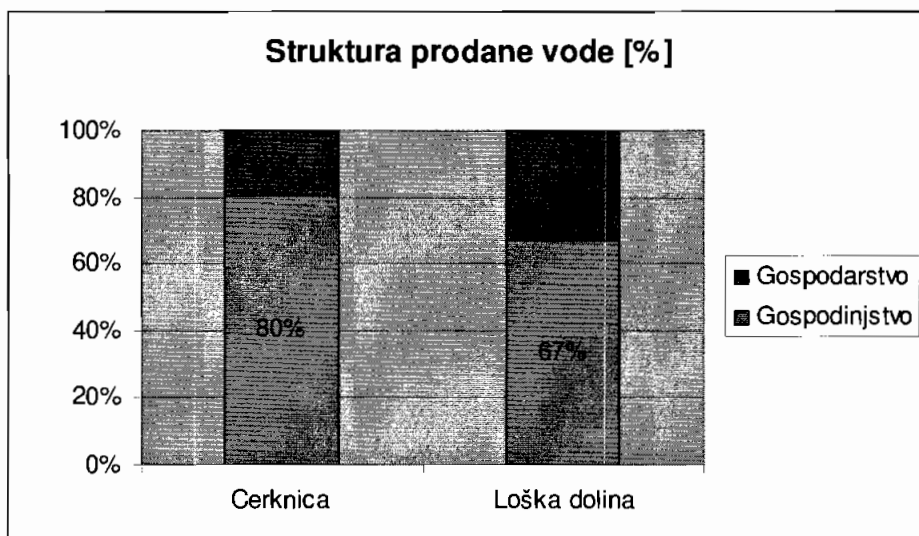
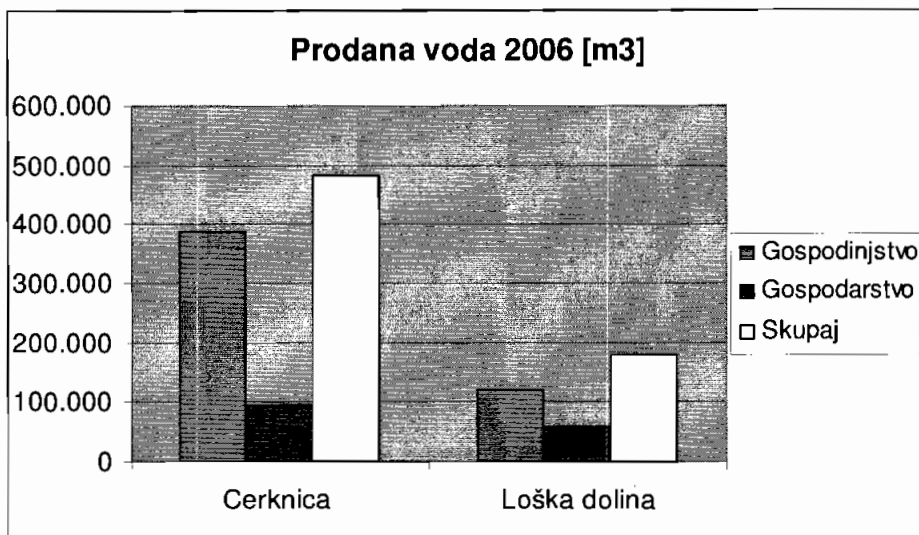
Število prebivalcev po občinah:

Cerknica	10.834
Loška dolina	3.775
<b>SKUPAJ</b>	<b>14.609</b>



Prodana voda po občinah:

Občina	Gospodinjstvo	Gospodarstvo	Skupaj
Cerknica	387.208	94.980	482.188 m <sup>3</sup>
Loška dolina	120.970	58.681	179.651 m <sup>3</sup>
<b>Skupaj</b>	<b>508.178</b>	<b>153.661</b>	<b>661.839 m<sup>3</sup></b>



Vodovodni sistemi so zaradi redke poseljenosti zelo razvejani. Skupna dolžina primarnega omrežja je cca. 197.000 m in sekundarnega cca. 259.000 m z mnogimi objekti (zajetja, črpališča in vodohrani).

V nadaljevanju je predstavljena poraba pitne vode po občinah in naseljih ter razdeljeno na gospodinjstva in gospodarstvo.

**Občina Cerknica**

Št.	Naselje	Gospodinjstvo	Gospodarstvo	Skupaj
1	BEČ	247	0	247
2	BEGUNJE	21.976	2.869	24.845
3	BEZULJAK	4.280	5	4.285
4	BREZJE	869	24	893
5	CERKNICA	148.397	47.371	195.768
6	ČOHOVO	342	0	342
7	DOBEC	1.842	0	1.842
8	DOLENJA VAS	19.595	339	19.934
9	DOLENJE JEZERO	10.505	611	11.116
10	DOLENJE OTAVE	631	149	780
11	GORENJE OTAVE	1.095	10	1.105
12	GRAHOVO	1.005	673	1.678
13	IVANJE SELO	9.790	66	9.856
14	JERŠIČE	670		670
15	KOŽLJEK	1.984	28	2.012
16	KRŽIŠČE	192	0	192
17	LEŠNJAKE	1.117	0	1.117
18	LIPSENJ	5.466	0	5.465
19	MARTINJAK	11.110	2.064	13.173
20	OSREDEK	2.392	0	2.392
21	OTOK	803	0	803
22	OTONICA	613		613
23	PIKOVNIK	325	0	325
24	PODSKRAJNIK	2.995	24.531	27.526
25	PONIKVE	473		473
26	RAKEK	85.520	10.012	95.532
27	RAVNE	1.360	15	1.375
28	RUDOLFOVO	305	192	497
29	SELŠČEK	1.374		1.374
30	SLIVICE	7.023	0	7.023
31	STRAŽIŠČE	445		445
32	SVETI VID	1.956	51	2.007
33	TAVŽLJE	695	0	695
34	TOPOL	3.254	0	3.254
35	UNEC	21.418	4.385	25.803
36	ZHRIB	336	0	336
37	ZALA	259	0	259
38	ZELŠE	4.332	1.364	5.696
39	ŽEROVNICA	8.793	222	9.014
40	ŽUPENO	202	0	202
<b>SKUPAJ</b>		<b>385.985</b>	<b>94.980</b>	<b>480.964</b>
41	POLŠEČE <i>_obč. Bloke</i>	414	0	414
42	ZAVRH <i>_občina Bloke</i>	810	0	810
<b>SKUPAJ</b>		<b>387.209</b>	<b>94.980</b>	<b>482.188</b>
43	BLOČICE <i>_voda iz Blok</i>	4.679	0	4.679
44	BL. POLICA <i>_voda iz Blok</i>	2.327	0	2.327
<b>SKUPAJ</b>		<b>394.215</b>	<b>94.980</b>	<b>489.194</b>
<b>SKUPAJ brez Povšeče/Zavrh</b>		<b>392.991</b>	<b>94.980</b>	<b>487.970</b>

## Občina Loška dolina

	A	B	D	F	G
3	St.	Naselje	Gospodinjstvo	Gospodarstvo	Skupaj
4	1	BABNA POLICA	474	0	474
5	2	BABNO POLJE	7.947	631	8.578
6	3	DANE	2.595	45	2.640
7	4	IGA VAS	7.970	525	8.495
8	5	KNEŽJA NJIVA	582	0	582
9	6	KOZARIŠČE	7.489	278	7.767
10	7	LOŽ	22.456	46.419	68.875
11	8	MARKOVEC	8.499	911	9.410
12	9	NADLESK	4.744	1.395	6.139
13	10	PODCERKEV	3.663	34	3.697
14	11	PODGORA	2.999	23	3.022
15	12	PODLOŽ	1.699	0	1.699
16	13	PUDOB	6.759	19	6.778
17	14	STARI TRG	29.927	8.131	38.058
18	15	ŠMARATA	2.627	0	2.627
19	16	VIŠEVEK	4.820	112	4.932
20	17	VRHNIKA	5.720	158	5.878
21	<b>SKUPAJ</b>		<b>120.970,48</b>	<b>58.680,52</b>	<b>179.651,00</b>

### 3.4.2. Oskrba odvajanja in čiščenje odpadne vode

JP Komunala Cerknica d.o.o. v občini Cerknica upravlja čistilno napravo v Dolenji vasi z zmogljivostjo 2500 PE in na Rakeku 500 PE. Upravlja tudi fekalno kanalizacijo v skupni dolžini primarnega omrežja cca. 19.450 m.

V občini Loška dolina upravlja čistilno napravo v Starem trgu 1950 PE in fekalno kanalizacijo v skupni dolžini primarnega omrežja cca. 13.500 m.

Količina očiščene odpadne vode:


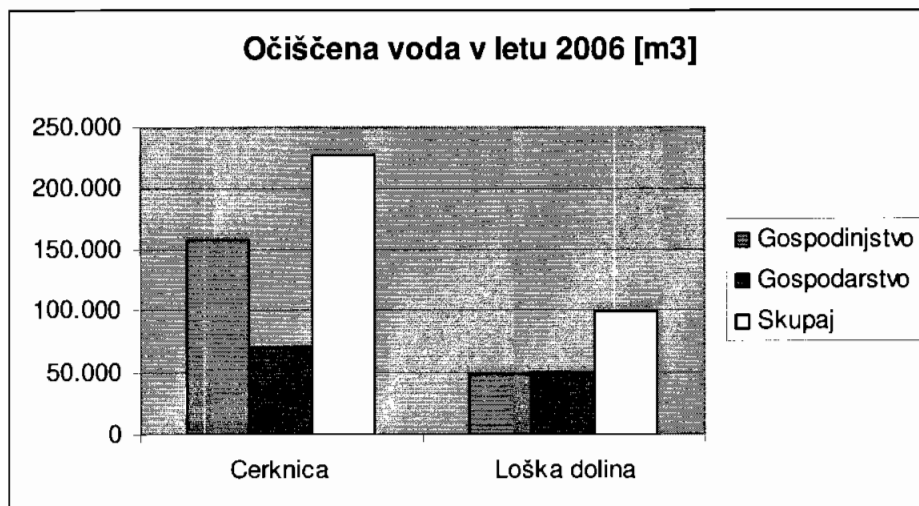
Dolenja vas	208.250 m <sup>3</sup> /leto
Rakek	18.513 m <sup>3</sup> /leto
Stari trg	99.686 m <sup>3</sup> /leto

Opravljanje javne službe odvajanja in čiščenja odpadne vode se izvaja v skladu z veljavno zakonodajo in sprejetim programom predpisanim v 19. čl. Pravilnika o odvajanju in čiščenju komunalne odpadne in padavinske vode. Za zagotavljanje kvalitete pa so potrebni usposobljeni kadri in denarna sredstva. Vedno večji problem bo predstavljal mulj iz čistilnih naprav in čiščenje odpadne vode iz individualnih greznic.

Obe občini sta sprejeli odloka o odvajanju in čiščenju komunalnih odpadnih in padavinskih voda, sedaj pa bo potrebno sprejeti še tarifni pravilnik.

Količina odvedene in očiščene vode po občinah v letu 2006.

Občina	Gospodinjstvo	Gospodarstvo	Skupaj
Cerknica	156.604	70.159	226.763 m <sup>3</sup>
Loška dolina	49.282	50.404	99.686 m <sup>3</sup>
<b>Skupaj</b>	<b>205.886</b>	<b>120.563</b>	<b>326.449 m<sup>3</sup></b>



V nadaljevanju je predstavljena poraba pitne vode po občinah in naseljih ter razdeljeno na gospodinjstva in gospodarstvo.

---

**Občina Cerknica**

Št.	Naselje	Gospodinjstvo	Gospodarstvo	Skupaj
9	CERKNICA	127.265	43.109	170.374
12	DOLENJA VAS	14.568	315	14.883
42	PODSKRAJNIK	262	22.731	22.993
45	RAKEK	14.509	4.004	18.513
<b>SKUPAJ</b>		<b>156.604</b>	<b>70.159</b>	<b>226.763</b>

**Občina Loška dolina**

Št.	Naselje	Gospodinjstvo	Gospodarstvo	Skupaj
1	LOŽ	19.974	46.104	66.078
2	STARI TRG	29.308	4.300	33.609
<b>SKUPAJ</b>		<b>49.281,76</b>	<b>50.404,42</b>	<b>99.686,18</b>

Večkrat opažamo nepravilnosti oz. kršitelje odloka o odvajanju odpadnih komunalnih in padavinskih voda, zato predlagamo organiziranje ter izvajanje komunalnega nadzora kot to predvideva sprejet občinski odlok.

### 3.4.3. Ravnanja z odpadki v občinah Cerknica, Loška dolina in Bloke

JP Komunala Cerknica d.o.o. opravlja dejavnost ravnanja z odpadki v občinah Cerknica, Loška dolina in Bloke.

Na področju ravnanja z odpadki je potrebno v skladu z usmeritvami Ministrstva za okolje in prostor RS, Pravilnikom o ravnanju z odpadki, Uredbo o odlaganju odpadkov na odlagališčih, na deponiji Rakek pridobiti prostor in dovoljenje za odlaganje odpadkov do leta 2008. Z minimiziranjem nastajanja odpadkov; to je z materialno reciklažo, z ločenim načinom zbiranjem sekundarnih surovin in kompostiranjem bio odpadkov na domačem vrtu, bi znižali količino odpadkov za deponiranje. Zaradi visoke cene deponiranja bo potrebno odpadke sortirati in količine zmanjšati na minimum.

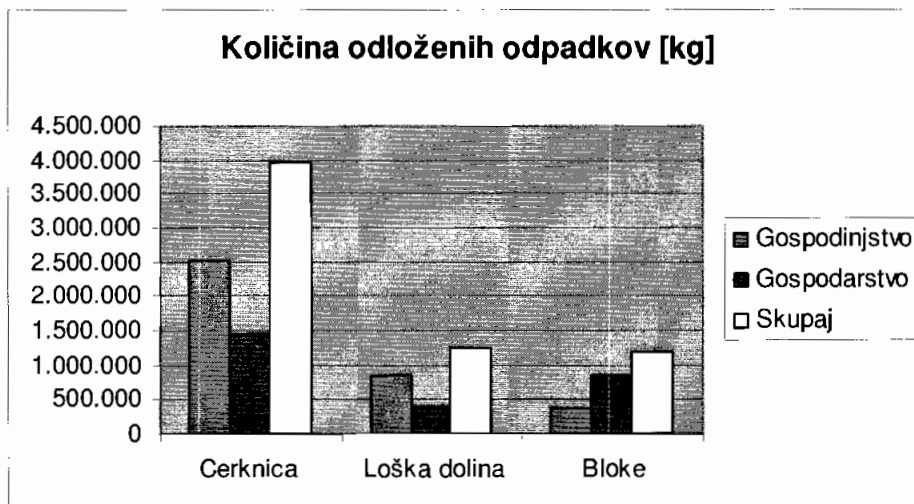
Dehidriran mulj iz čistilnih naprav, gostinske odpadke in odpadke iz javnih površin (trava, listje) bomo v obdelavo oddajali drugemu izvajalcu.

Količine odloženih odpadkov

a) skupaj javna služba in ostale dejavnosti

KONTEJNERSKI ODVOZ	gospodinjstvo	Cerknica	495.800 kg	712.490 kg
		Loška dolina	1.800 kg	
		Bloke	214.890 kg	
	gospodarstvo	Cerknica	970.900 kg	2.159.380 kg
		Loška dolina	356.740 kg	
		Bloke	831.740 kg	
SMETARSKO VOZILO	gospodinjstvo	Cerknica	2.011.521 kg	2.990.600 kg
		Loška dolina	839.164 kg	
		Bloke	139.916 kg	
	gospodarstvo	Cerknica	105.870 kg	157.400 kg
		Loška dolina	44.167 kg	
		Bloke	7.364 kg	
LASTNA DOSTAVA	gospodarstvo	Cerknica	366.190 kg	366.190 kg
			<b>SKUPAJ:</b>	<b>6.386.060 kg</b>





### ZBRANE KOLIČINE NA EKOLOŠKIH OTOKIH

STEKLO	37.630 kg
PAPIR	60.790 kg
PLASTENKE - PLOČEVINKE	41.770 kg
<b>SKUPAJ:</b>	<b>140.190 kg</b>

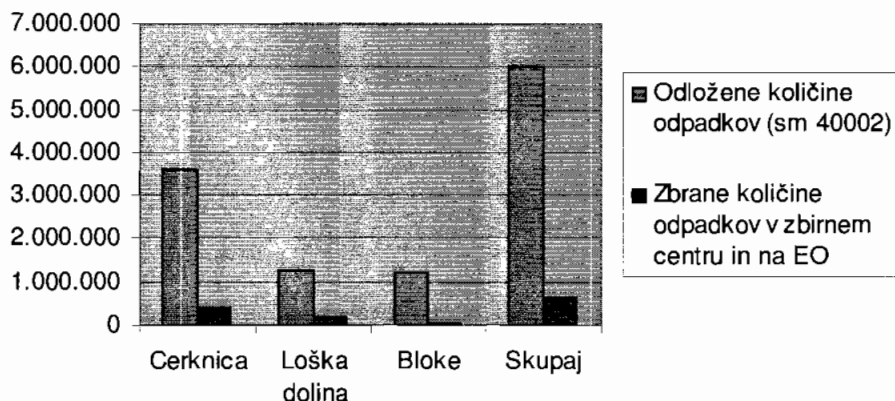
### ZBRANE KOLIČINE LOČENIH FRAKCIJ V LETU 2006 za PREDELAVO

STIROPOR	1.060 kg
AVTOMOBILSKE GUME	11.200 kg
TEKSTIL	10.000 kg
BATERIJE + AKUMULATORJI	4.430 kg
STEKLO_ravno	4.530 kg
STEKLO_votlo	73.810 kg
LES_pohištvo+stavbno pohištvo	53.690 kg
EMBALAŽA_lesena	5.500 kg
PLOČEVINA	61.180 kg
ELEKTRONSKA in ELEKTRIČNA OPREMA	46.500 kg
PLASTENKE in MEŠANA EMBALAŽA	43.550 kg
PAPIR in KARTON	183.040 kg
SALONITNA KRITINA	138.711 kg
<b>SKUPAJ:</b>	<b>637.201 kg</b>

#### b) Zbrane količine odpadkov v letu 2006 v okviru opravljanja javne službe

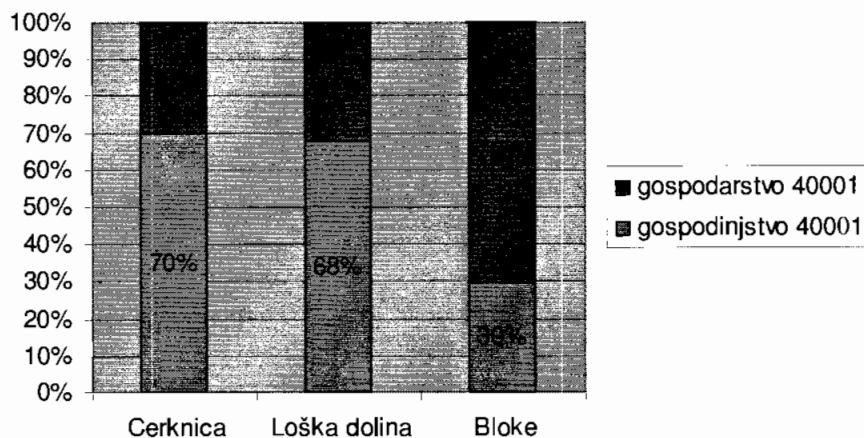
Odloženi in zbrani odpadki	Cerknica	Loška dolina	Bloke	Skupaj
Odložene količine odpadkov (sm 40002)	3.584.090	1.241.870	1.193.910	6.019.870
Zbrane količine odpadkov v zbirnem centru in na EO	420.553	184.788	31.860	637.201
<b>Skupaj</b>	<b>4.004.643</b>	<b>1.426.658</b>	<b>1.225.770</b>	<b>6.657.071</b>

### Količine odloženih in zbranih odpadkov



Vir nastanka odpadkov	Cerknica	Loška dolina	Bloke	Skupaj
gospodinjstvo 40001	2.507.321	840.964	354.806	3.703.090
gospodarstvo 40001	1.076.770	400.907	839.104	2.316.780
<b>Skupaj</b>	<b>3.584.090</b>	<b>1.241.870</b>	<b>1.193.910</b>	<b>6.019.870</b>

### Vir nastanka odpadkov [%]



Pri odvozu odpadkov se poudarja tudi problematiko obračališč za smetarska vozila, in sicer obračanje smetarskih vozil je na določenih točkah nemogoče zaradi privatnih parcel. Potrebno bi bilo odkupiti zemljišča za izdelavo obračališč v obliki črke T, kot predvidevajo občinski odloki o načinu opravljanju gospodarske javne službe ravnanja s komunalnimi odpadki.

---

V nadalje je treba postaviti primerne posode za odpadke, kjer so turistične znamenitosti; Jezero, Rakov Škocjan, Slivnica, grad Snežnik, Volčje itd.

V zimskem času je potrebno, takoj ko zapade sneg, odstranjevanje le-tega od skupnih zabojnikov, ker je potem, ko so zapluženi in sneg zamrzne, praktično nemogoče izvleči zabojnike iz snega.

Stroške čiščenja snega je potrebno opredeliti v dejavnosti čiščenja javnih površin, ker tega ne vsebuje sedanja cena ravnanja z odpadki.

Še vedno ostaja nerešena naloga glede neprevoznosti in nepreglednosti občinskih cest in ulic zaradi vej, ki segajo v cestno telo, saj je zaradi zasebnega lastništva odstranjevanje le-teh nemogoče. Že samo cestišče večkrat sega na privatne parcele (s strani občin niso urejena lastniška razmerja); tako da zaradi odstranjevanja vej dreves in grmovja, ki segajo v cestno telo, nastanejo celo sodni spori. Morda je problem rešljiv z ustreznimi odločbami inšpekcije in bi na njihovi podlagi lahko poskrbeli za odstranitev vej dreves in grmovja, ki segajo v cestno telo.

Navedeno ni problem zgolj za smetarska vozila. ampak tudi za zimsko vzdrževanje cest.

Ponovno nastaja vse več divjih odlaganj, ki smo jih v preteklosti s 100% odvozom odpadkov od vseh gospodinjstev že dodobra preprečili. Nujno je organiziranje in striktno izvajanje komunalnega nadzora ter kaznovanje povzročiteljev skladno s sprejetim občinskim odlokom.

## 4. Računovodski izkazi

### 4.1. Izkaz poslovnega izida

	1.1.-31.12.2006	1.1.-31.12.2005	I 06/05
1. Čisti prihodki od prodaje	896.300.024,02	722.053.839,68	124,13
a) Čisti prihodki, pridobljeni z opravljanjem GJS	446.584.231,41	412.239.481,91	108,33
b) Čisti prihodki od drugih dejavnosti	445.244.501,39	304.288.590,34	146,32
c) Čisti prihodki od splošnih dejavnosti	4.471.291,22	5.525.767,43	80,92
4. Drugi poslovni prihodki (s prevred. posl. prih.)	9.211.156,41	2.482.857,14	370,99
b) Drugi poslovni prihodki	9.211.156,41	2.482.857,14	370,99
<b>I. Kosmati donos iz poslovanja</b>	<b>905.511.180,43</b>	<b>724.536.696,82</b>	124,98
5. Stroški blaga materiala in storitev	567.702.857,10	423.514.151,57	134,05
a) Stroški porabljenega materiala	222.994.315,16	186.557.087,84	119,53
b) Stroški storitev	344.708.541,94	236.957.063,73	145,47
6. Stroški dela	253.109.287,59	241.868.702,29	104,65
a) Stroški plač	183.796.592,31	175.853.779,82	104,52
b) Stroški socialnih zavarovanj	30.614.725,46	29.109.595,91	105,17
c) Drugi stroški dela	38.697.969,82	36.905.326,56	104,86
7. Odpisi vrednosti	56.643.417,69	46.931.041,44	120,69
a) Amortizacija osnovnih sredstev podjetja	48.493.867,46	40.438.739,45	119,92
b) Prevrednotovalni poslovni odhodki pri NDS in opredmetenih OS	480.512,16	312.499,49	153,76
c) Prevrednotovalni poslovni odhodki pri obratnih sredstvih	7.669.038,07	6.179.802,50	124,10
8. Drugi poslovni odhodki	31.960.186,36	22.682.392,46	140,90
<b>II. Poslovni odhodki</b>	<b>909.415.748,74</b>	<b>734.996.287,76</b>	123,73
<b>III. Dobiček ali izguba iz poslovanja</b>	<b>-3.904.568,31</b>	<b>-10.459.590,94</b>	37,33
11. Finančni prihodki iz poslovnih terjatev	1.543.054,13	2.275.875,53	67,80
b) Finančni prihodki iz poslovnih terjatev do drugih	1.543.054,13	2.275.875,53	67,80
13. Finančni odhodki iz finančnih obveznosti	2.490.920,55	2.104.359,56	118,37
č) Finančni odhodki iz drugih finančnih obveznosti (obresti)	2.490.920,55	2.104.359,56	118,37
<b>V. Čisti poslovni izid iz rednega delovanja</b>	<b>-4.852.434,73</b>	<b>-10.288.074,97</b>	47,17
15. Drugi prihodki	9.968.713,19	12.833.586,90	77,68
b) Drugi finančni prihodki in ostali prihodki	9.968.713,19	12.833.586,90	77,68
16. Drugi odhodki	188.577,68	256.950,50	73,39
<b>VI. Poslovni izid zunaj rednega delovanja</b>	<b>9.780.135,51</b>	<b>12.576.636,40</b>	77,76
17. Davek iz dobička	3.664.436,28	337.230,37	1.086,63
<b>19. Čisti poslovni izid obračunskega obdobja</b>	<b>1.263.264,50</b>	<b>1.951.331,06</b>	64,74
22. Prenesena izguba	0,00	0,00	-
23. Povečanje rezerv iz dobička - oblikovanje zakonskih rezerv	63.163,23	97.566,55	64,74
<b>24. Bilančni dobiček</b>	<b>1.200.101,27</b>	<b>1.853.764,51</b>	64,74

## 4.2. Bilanca stanja

	31.12.2006	31.12.2005	I 06/05
<b>SREDSTVA</b>	<b>739.739.395,30</b>	<b>647.816.884,87</b>	114,19
<b>A. DOLGOROČNA SREDSTVA</b>	<b>387.586.027,14</b>	<b>325.467.184,20</b>	119,09
<b>I. Neopredmetena sredstva in dolgoročne aktivne časovne razmejitev</b>	<b>7.647.745,18</b>	<b>5.712.963,65</b>	133,87
1. Dolgoročne premoženjske pravice	5.250.890,18	4.538.958,65	115,68
2. Druga neopredmetena dolgoročna sredstva	2.396.855,00	1.174.005,00	204,16
<b>II. Opredmetena osnovna sredstva</b>	<b>353.475.424,22</b>	<b>293.520.062,60</b>	120,43
1. Zemljišča in zgradbe	170.580.118,84	165.034.347,02	103,36
a) Zemljišča	49.214.273,70	39.412.278,70	124,87
b) Zgradbe	121.365.845,14	125.622.068,32	96,61
2. Proizvajalne naprave in stroji	176.249.438,76	120.960.944,89	145,71
3. Druge naprave in oprema	5.674.055,58	7.045.472,47	80,53
4. Opredmetena osnovna sredstva, ki se pridobivajo	0,00	100.000,00	-
b) Predujmi za pridobitev opredmetenih osnovnih sredstev	0,00	100.000,00	-
5. Drobnin inventar	971.811,04	379.298,22	256,21
<b>V. Dolgoročne poslovne terjatve</b>	<b>26.462.857,74</b>	<b>26.234.157,95</b>	100,87
2. Dolgoročne poslovne terjatve do kupcev	1.210.000,00	727.677,06	166,28
3. Dolgoročne poslovne terjatve do drugih	25.252.857,74	25.506.480,89	99,01
<b>B. KRATKOROČNA SREDSTVA</b>	<b>351.239.674,16</b>	<b>313.001.177,41</b>	112,22
<b>II. Zaloge</b>	<b>16.254.783,82</b>	<b>15.396.899,27</b>	105,57
1. Material	16.245.583,82	15.337.569,27	105,92
4. Predujmi za zaloge	9.200,00	59.330,00	15,51
<b>III. Kratkoročne finančne naložbe</b>	<b>435.688,70</b>	<b>387.434,11</b>	112,45
c) Druge kratkoročne finančne naložbe (obresti)	435.688,70	387.434,11	112,45
<b>IV. Poslovne terjatve</b>	<b>318.314.274,87</b>	<b>255.941.743,27</b>	124,37
a) Kratkoročne poslovne terjatve	318.314.274,87	255.941.743,27	124,37
1. Kratkoročne poslovne terjatve do kupcev	289.994.876,67	242.092.828,06	119,79
2. Kratkoročne poslovne terjatve do drugih	28.319.398,20	13.848.915,21	204,49
<b>V. Denarna sredstva</b>	<b>16.234.926,77</b>	<b>41.275.100,76</b>	39,33
<b>C. KRATKOROČNE AKTIVNE ČASOVNE RAZMEJITVE</b>	<b>913.694,00</b>	<b>9.348.523,26</b>	9,77
<b>OBVEZNOSTI DO VIROV SREDSTEV</b>	<b>739.739.395,30</b>	<b>647.816.884,87</b>	114,19
<b>A. KAPITAL</b>	<b>285.995.550,35</b>	<b>286.586.050,24</b>	99,79
<b>I. Vpoklicani kapital</b>	<b>148.458.000,00</b>	<b>148.458.000,00</b>	100,00
1. Osnovni kapital	148.458.000,00	148.458.000,00	100,00
<b>III. Kapitalske rezerve</b>	<b>136.101.359,16</b>	<b>136.101.359,16</b>	100,00
1. Splošni prevrednotovalni popravek kapitala	136.101.359,16	136.101.359,16	100,00
<b>III. Rezerve iz dobička</b>	<b>236.089,92</b>	<b>172.926,69</b>	136,53
1. Zakonske rezerve	236.089,92	172.926,69	136,53
<b>V. Čisti poslovni izid obračunskega obdobja</b>	<b>1.200.101,27</b>	<b>1.853.764,39</b>	64,74
<b>B. REZERVACIJE IN DOLGOROČNE PASIVNE ČASOVNE RAZMEJITVE</b>	<b>46.944.480,00</b>	<b>23.932.480,00</b>	196,15
2. Druge rezervacije	46.944.480,00	23.932.480,00	196,15
<b>C. DOLGOROČNE OBVEZNOSTI</b>	<b>46.564.040,37</b>	<b>30.535.807,60</b>	152,49
<b>I. Dolgoročne finančne</b>	<b>0,00</b>	<b>0,00</b>	-
2. Dolgoročne finančne obveznosti do bank	0,00	0,00	-
4. Druge dolgoročne finančne obveznosti	0,00	0,00	-
<b>II. Dolgoročne poslovne obveznosti</b>	<b>46.564.040,37</b>	<b>30.535.807,60</b>	152,49
2. Dolgoročne poslovne obveznosti do dobaviteljev	0,00	0,00	-
3. Druge dolgoročne poslovne obveznosti	46.564.040,37	30.535.807,60	152,49
<b>Č. KRATKOROČNE OBVEZNOSTI</b>	<b>314.329.231,94</b>	<b>245.570.597,63</b>	128,00
<b>II. Kratkoročne finančne obveznosti</b>	<b>8.805,09</b>	<b>2.105,43</b>	418,21
2. Kratkoročne finančne obveznosti do bank	0,00	0,00	-
4. Druge kratkoročne finančne obveznosti	8.805,09	2.105,43	418,21
<b>III. Kratkoročne poslovne obveznosti</b>	<b>314.320.426,85</b>	<b>245.568.492,20</b>	128,00
2. Kratkoročne poslovne obveznosti do dobaviteljev	232.271.555,22	161.577.510,07	143,75
4. Kratkoročne poslovne obveznosti na podlagi predujmov	15.002,00	68.222,28	21,99
5. Druge kratkoročne poslovne obveznosti	82.033.869,63	83.922.759,85	97,75
<b>D. KRATKOROČNE PASIVNE ČASOVNE RAZMEJITVE</b>	<b>45.906.092,64</b>	<b>61.191.949,40</b>	75,02

---

### 4.3. Izkaz bilančnega dobička

#### BILANČNI DOBIČEK V LETU 2006 (v SIT)

a)	čisti poslovni izid obračunskega obdobja	1.263.264,50
b) +	preneseni čisti dobiček	0,00
b) -	prenesena čista izguba	0,00
c) +	zmanjšanje rezerv iz dobička	0,00
č) -	povečanje rezerv iz dobička po 64. členu ZGD-1 (zakonske rezerve)	63.163,23
d) -	povečanje rezerv iz dobička po odločitvi uprave in nadzornega sveta (drugih rezerv iz dobička)	0,00
e) =	Bilančni dobiček	1.200.101,27

Podatki iz tabele so že upoštevani tako v bilanci stanja kot tudi v izkazu poslovnega izida.

### 4.4. Predlog sklepa skupščine o razporeditvi bilančnega dobička

#### Ugotovitev bilančnega dobička:

##### Predlog sklepa:

Bilančni dobiček družbe JP Komunala Cerknica d.o.o. za leto 2006 znaša 1.200.101,27 SIT in je sestavljen iz čistega poslovnega izida zmanjšanega za oblikovanje zakonskih rezerv. Dodatne zakonske rezerve se oblikujejo glede na 4. odst. 64. člena ZGD-1.

#### Razporeditev bilančnega dobička:

##### Predlog sklepa:

Bilančni dobiček se uporabi za oblikovanje drugih rezerv iz dobička.

##### Obrazložitev predloga sklepa:

Družba JP Komunala Cerknica d.o.o. konec leta 2006 še nima oblikovanih zakonskih rezerv v višini, ki je enaka 10% osnovnega kapitala v skladu z zakonom o gospodarskih družbah -1, zato predlagamo, da se bilančni dobiček uporabi za oblikovanje drugih rezerv iz dobička.

### 4.5. Sklep skupščine o razporeditvi bilančnega dobička

Bo dodano, ko bo sklep sprejet.

---

## **5. Razkritja postavk v računovodskih izkazih**

Zaporedne številke razkritja posamezne kategorije je enaka označbi v računovodskih izkazih.

### **5.1. Bilanca stanja**

Sredstev v upravljanju nimamo, v nadaljevanju so prikazana le sredstva v lasti podjetja.

#### **SREDSTVA (739.739.395,30 SIT)**

##### **A. DOLGOROČNA SREDSTVA (387.586.027,14 SIT)**

###### **I. Neopredmetena sredstva in dolgoročne aktivne časovne razmejitve (7.647.745,18 SIT)**

Med neopredmetenimi dolgoročnimi sredstvi so izkazane dolgoročne premoženjske pravice (pridobili npr. program za popis vodomeroev, nadgradnjo obstoječe programske opreme) in druga neopredmetena dolgoročna sredstva (npr. stroški nabavljenih posod, ki jih bomo razmejevali na dolgi rok - glede na prihodke iz naslova najemnin).

Vsa sredstva so bila pridobljena z nakupom od drugih pravnih oseb in so ovrednotena z nakupno ceno povečano za vse stroške povezane s pridobitvijo teh sredstev. V nabavno vrednost se ne všttevajo obresti od pridobljenih posojil za pridobitev teh sredstev.

###### **II. Opredmetena osnovna sredstva (353.475.424,22 SIT)**

Opredmetena osnovna sredstva, ki izpolnjujejo pogoje za pripoznanje in so pridobljena od drugih oseb, se ob začetnem pripoznanju ovrednotijo z nakupno ceno, povečano za uvozne in nevračljive nakupne dajatve ter stroške, ki jih je mogoče pripisati neposredno njegovi usposobitvi za nameravano uporabo (zlasti stroški dovoza in namestitve, zmanjšano za vse trgovinske in druge popuste). V nabavno vrednost se ne všttevajo obresti od pridobljenih posojil za pridobitev teh sredstev. Učinek prevrednotenja dolgov za pridobitev teh sredstev ne povečuje nabavne vrednosti sredstev.

Način obračunavanja stroškov amortizacije je opisan pri razkritjih stroškov amortizacije.

Opredmetena osnovna sredstva so se povečala za 20,43%; od tega se je za 45,71% povečala vrednost proizvodnih naprav in strojev. Podjetje je v letu 2006 kupilo zemljišče na deponiji v višini 9,8 mio SIT, zato se je vrednost zemljišč povečala za 24,87%.

Pomembnejša osnovna sredstva, ki jih je podjetje v letu 2006 nabavilo so: Tovorno vozilo MAN TGM 280 in MAN TGA 430 z nadgradnjami in Iveco Dailly.

Na dan 31.12.2006 imamo evidentirane naslednje obveznosti, povezane s pridobitvijo osnovnih sredstev podjetja:

vrsta obveznosti	znesek na dan 31.12.2006
- skupne obveznosti iz finančnega najema za: a) smetarsko vozilo MAN (do 27.10.2009); b) tovorno vozilo MAN z nadgradnjo za odvoz odpadkov (do 13.10.2009); c) tovorno vozilo Renault Kangoo Express (do 17.09.2007) d) VW transporter (do 24.4.2008) e) Smetarsko vozilo MAN TGM 18.280 (do 24.10.2011) f) Tovorno vozilo MAN TGA 26.430 (do 24.10.2011)	65.010.621,17 SIT
- obveznosti do dobaviteljev osnovnih sredstev	26.277.600,12 SIT
<b>SKUPAJ OBVEZNOSTI</b>	<b>91.288.221,29 SIT</b>

Pri opredmetenih osnovnih sredstvih podjetja nismo opravljali prevrednotovanj.

Razmerje med novimi investicijami v opredmetena osnovna sredstva in neopredmetena dolgoročna sredstva (110,2 mio SIT) ter obračunano amortizacijo omenjenih osnovnih sredstev (48,5 mio SIT) znaša 2,27, kar pomeni, da je podjetje v letu 2006 investiralo 127% sredstev več (oz. 61,70 mio SIT) kot je obračunalo amortizacije.

#### **V. Dolgoročne poslovne terjatve (26.462.857,74 SIT)**

##### **2. Dolgoročne poslovne terjatve do kupcev (1.210.000,00 SIT)**

Nanašajo se na dolgoročne terjatve iz naslova prodaje rabljenih osnovnih sredstev z obročnim odplačevanjem.

##### **3. Dolgoročne poslovne terjatve do drugih (25.252.857,74 SIT)**

Dolgoročne poslovne terjatve do drugih predstavljajo terjatve do Občine Cerknica in Občine Loške doline glede pokrivanja izgube za leto 2002. Po sklepu skupščine z dne 05.02.2004 jo ustanovitelja krijeta postopno do leta 2007. Navedenih terjatev občini od leta 2004 do vključno 2006 nista postopoma poravnali oz. sta se navedeni terjatvi zmanjšali le za doseženi bilančni dobiček iz leta 2005. Dobiček je znašal 1,8 mio SIT; za 1,2 mio SIT se je tako zmanjšala terjatev do Občine Cerknica in za 0,6 mio SIT terjatev do Občine Loška dolina.

Konto	Naziv	Občina	Znesek
086	Druge dolgoročne poslovne terjatve (izguba)	Cerknica	11.219,48 tisoč SIT
086	Druge dolgoročne poslovne terjatve (izguba)	Loška dolina	12.433,23 tisoč SIT
086	Druge dolgoročne poslovne terjatve (izguba iz leta 2004)	Bloke	1.600,14 tisoč SIT



---

**B. KRATKOROČNA SREDSTVA (351.239.674,16 SIT)****II. Zaloge (16.254.783,82 SIT)****1. Material (16.245.583,82 SIT)****4. Predujmi za zaloge (9.200,00 SIT)**Računovodske usmeritve

Zaloge materiala se izkazujejo po dejanskih nabavnih cenah, ki vključujejo tudi neposredne stroške nabave. Nakupna cena se zmanjša za dobljene popuste.

Poraba materiala se obračunava mesečno po drsečih povprečnih cenah. Ob vsaki novi nabavi se izračuna nova povprečna cena enote v zalogi.

**III. Kratkoročne finančne naložbe (435.688,70 SIT)****c. Druge kratkoročne finančne naložbe - obresti (435.688,70č SIT)**

Med navedene naložbe do drugih imamo evidentirane kratkoročne terjatve iz naslova obresti. Kot terjatve za zamudne obresti se v podjetju izkazujejo obračunane zamudne obresti, pri čemer se v primeru dvoma o plačilu, prikaže v knjigah popravek vrednosti v celotnem znesku obračunanih zamudnih obresti.

**IV. Poslovne terjatve (318.314.274,87 SIT)****a) Kratkoročne poslovne terjatve (318.314.274,87 SIT)****1. Kratkoročne poslovne terjatve do kupcev (289.994.876,67 SIT)**

Terjatve vseh vrst se ob začetnem pripoznanju izkazujejo v zneskih, ki izhajajo iz ustreznih listin, ob predpostavki, da bodo poplačane. Terjatve se zaradi oslabilte prevrednotujejo, če njihova knjigovodska vrednost presega njihovo pošteno vrednost, to je udenarljivo vrednost. Oslabitev terjatev se v knjigah prikaže kot popravek vrednosti terjatev.

Podjetje JP Komunala Cerknica d.o.o. med kratkoročnimi poslovnimi terjatvami do kupcev izkazuje naslednje vrste terjatev:

v tisoč SIT

VRSTE KRAT. TERJATEV DO KUPCEV	31.12.2006	31.12.2005	
Kratkoročne terjatve do kupcev - skupaj	289.994,88	242.092,83	1,20
- terjatve do kupcev za komunalne storitve	39.763,73	39.190,76	1,01
- terjatve do kupcev za nekomunalne storitve	250.231,15	202.902,07	1,23
Kratkoročne terjatve do kupcev - skupaj	289.994,88	242.092,83	1,20
- terjatve do kupcev - občin - lastnikov podjetja	201.896,85	152.114,10	1,33
- terjatve do kupcev - drugih	88.098,03	89.978,73	0,98

Podjetje JP Komunala Cerknica d.o.o. oblikuje popravke vrednosti terjatev ob sodni izterjavi dolga ter ob koncu leta, in sicer po posameznih terjativah, kadar dvomi o njihovi poravnavi;

---

kadar ima podatke o slabem finančnem stanju dolžnika ali o postopkih prisilne poravnave oz. stečaja, uvedenega pri njem.

V letu 2006 so bilo oblikovani popravki terjatev v višini 7.669.038,07 SIT, dokončno odpisanih je bilo 301.999,01 SIT in izknjiženo iz evidenc. Končno stanje dvomljivih terjatev in popravkov vrednosti 31.12.2006 znaša 10.418.276,62 SIT.

Pri terjatvah do občanov za komunalne storitve je izterjava dolgov zaradi nizkih zneskov in specifičnih primerov otežena.

Na dan 31.12.2006 je imelo podjetje JP Komunala Cerknica d.o.o. naslednjo strukturo poslovnih terjatev po zapadlosti:

	v tisoč SIT
- terjatve, ki so mlajše od enega leta	289.239,56
- terjatve, ki so starejše od enega leta	755,32

Podjetje svojih terjatev nima posebej zavarovanih.

## **2. Kratkoročne poslovne terjatve do drugih (28.319.398,20 SIT)**

Podjetje med kratkoročnimi poslovnimi terjatvami do drugih izkazuje druge kratkoročne terjatve do državnih in drugih institucij, terjatve za vstopni davek na dodano vrednost in kratkoročne predujme za storitve. Po vrednosti je najvišja terjatev za vstopni davek na dodano vrednost (12,4 mio SIT) ter terjatev iz naslova dosežene izgube iz leta 2005 do Občine Bloke (10,7 mio SIT).

Celotne kratkoročne poslovne terjatve do drugih zapadejo v plačilo v obdobju krajšem od enega leta.

## **V. Denarna sredstva (16.234.926,77 SIT)**

Na dan 31.12.2006 je imelo podjetje JP Komunala Cerknica d.o.o. na transakcijskem računu denarnih sredstev v višini 16.234.926,77 SIT. Gotovine v blagajni ni bilo, zaradi prehoda na novo denarno enoto.

## **C. AKTIVNE ČASOVNE RAZMEJITVE ( 913.694,00 SIT)**

V tej postavki bilance stanja izkazuje podjetje kratkoročno odložene stroške (0,9 mio SIT), ki predstavljajo izdatke povezane s poslovnimi učinki v naslednjem obdobju (npr. naročnina na revijo - SM Uprava, odloženi stroški nabavljenih posod za individualni odvoz odpadkov - SM Odpadki tržna dejavnost)

## **OBVEZNOSTI DO VIROV SREDSTEV (739.739.395,30 SIT)**

### **A. KAPITAL (285.995.550,35 SIT)**

Celotni kapital družbe JP Komunala Cerknica d.o.o. na dan 31.12.2006 znaša 285.995.550,35 SIT. Lastniška struktura je prikazana v poglavju 1.

### **I. Vpoklicani kapital (148.458.000,00 SIT)**

---

## **1. Osnovni kapital (148.458.000,00 SIT)**

Osnovni kapital družbe znaša 148.458.000,00 SIT in je razdeljen na dva deleža; delež Občine Cerknica znaša 65%, delež Občine Loška dolina znaša 35% (vsebuje tudi delež Občine Bloke, če bi se odločila pristopiti k solastništvu).

## **II. Kapitalske rezerve ( 136.101.359,16 SIT)**

### **1. Splošni prevrednotovalni popravek kapitala (136.101,36 tisoč SIT)**

Med kapitalskimi rezervami se po novih SR standardih 2006 izkazuje tudi zneski na podlagi odprave splošnega prevrednotovalnega popravka kapitala, ki so se lani izkazovali kot posebna, samostojna kategorija v okviru kapitala. (konto 940)

Splošni prevrednotovalni popravek osnovnega kapitala znaša 136.101,4 tisoč SIT in je posledica opravljanja revalorizacije osnovnega kapitala v letih 1993 do 2001. Splošni prevrednotovalni popravek kapitala se lahko uporabi le za pokritje izgube ali povečanje osnovnega kapitala družbe.

## **III. Rezerve iz dobička (236.089,92 SIT)**

Družba postopoma oblikuje zakonske rezerve v skladu z zakonom o gospodarskih družbah.

Leto 2004	75.360,14 SIT
Leto 2005	97.566,55 SIT
Leto 2006	63.163,23 SIT
Skupaj	236.089,92 SIT

## **V. Čisti poslovni izid obračunskega obdobja (1.200.101,27 SIT)**

V poslovnem letu 2006 je družba ustvarila dobiček v višini 1,2 mio SIT (že zmanjšan za oblikovane zakonske rezerve ter za obračunani davek od dohodkov pravih oseb).

V kolikor bi podjetje v letu 2006 opravilo prevrednotenje kapitala s stopnjo rasti življenjskih potrebščin (2,8%), bi bil rezultat korigiran za 7.967.662,06 SIT in bi izguba znašala 6.767.560,79 SIT (dobiček 1.200.101,27 SIT – 7.967.662,06 SIT). Rasti tečaja eura v letu 2006 ni bilo, zato se splošno prevrednotenje kapitala ne opravi.

## **B. REZERVACIJE IN DOLGOROČNE PASIVNE ČASOVNE RAZMEJITVE (46.944.480,00 SIT)**

### **3. Druge rezervacije (46.944.480,00 SIT)**

Druge rezervacije na dan 31.12.2006 vsebujejo dolgoročne rezervacije iz naslova vnaprej vračunanih stroškov, ki bodo nastali v okviru zaprtja deponije po letu 2008. V nadaljevanju so predstavljeni predvideni stroški, ki jih bomo imeli, ter plan vračunavanja predvidenih stroškov med tekoče stroške.

Tabela 1: REKAPITULACIJA PREDVIDENIH STROŠKOV PO KONTIH ZA OBDOBJE 2004-2008 IN DELEŽ STROŠKOV ZA LETO 2006

KONTO	strošek/m2	m2	strošek skupaj	strošek 2006
Stroški mat.	1.450,00	16000	23.200.000,00	5.753.000,00
Stroški storitev	1.970,00	16000	31.520.000,00	7.824.080,00
Stroški dela	2.123,00	16000	33.968.000,00	8.514.440,00
Drugi stroški	210,00	16000	3.360.000,00	920.480,00
	5.753,00		92.048.000,00	23.012.000,00

Tabela 2: Terminski plan – vnaprej vračunani stroški zaprtja deponije od 2004. do 2008. leta

leto	delež	znesek
2004	0,095	8.744.560,00
2005	0,165	15.187.920,00
2006	0,25	23.012.000,00
2007	0,25	23.012.000,00
2008	0,24	22.091.520,00
Skupaj	1	92.048.000,00

Po ocenah naj bi znašal strošek zaprtja deponije na kvadratni meter do 10.000,00 SIT. V izračunu stroškov smo odbili del stroškov za dela, ki smo jih že opravili, ter nismo upoštevali nekaterih stroškov, za katere še ni gotovo, če bodo nastali. Tako naj bi znašal strošek zaprtja na kvadratni meter 5.753,00 SIT (bolj optimistična varianta). Deleži vračunavanja stroškov (tabela 2) se povečuje do 2006. leta; za različne deleže smo se odločili glede na predvidene popravke cen naših storitev.

### C. DOLGOROČNE OBVEZNOSTI (46.564.040,37 SIT)

#### II. Dolgoročne poslovne obveznosti (46.564.040,37 SIT)

##### 3. Druge dolgoročne poslovne obveznosti (46.564.040,37 SIT)

Navedene obveznosti so obveznosti iz naslova finančnega najema za nakup šestih tovornih vozil.

### Č. KRATKOROČNE OBVEZNOSTI (314.329.231,94 SIT)

#### II. Kratkoročne finančne obveznosti (8.805,09 SIT)

##### 4. Druge kratkoročne finančne obveznosti : 8.805,09 SIT so obresti dobaviteljem.

Kratkoročni finančni dolgovi so v knjigah izkazani z zneski iz ustreznih listin o njihovem nastanku, ki v primeru kratkoročnih finančnih dolgov dokazujejo prejem denarnih sredstev.

Med kratkoročnimi dolgovi so izkazani tudi zneski dolgoročnih dolgov, ki zapadejo v obdobju krajšem od enega leta.

---

Na dan 31.12.2006 podjetje JP Komunala Cerknica d.o.o. ni imelo kratkoročnih finančnih obveznosti do banke iz naslova kratkoročnega okvirnega kredita na transakcijskem računu.

### **III. Kratkoročne poslovne obveznosti (314.320.426,85 SIT)**

#### **2. Kratkoročne poslovne obveznosti do dobaviteljev (232.271.555,22 SIT).**

Kratkoročni dolgovi so v knjigah izkazani z zneski iz ustreznih listin o njihovem nastanku, ki v primeru kratkoročnih poslovnih dolgov dokazujejo prejem kakega proizvoda ali storitve ali opravljeno delo oziroma obračunani strošek, odhodek ali delež v poslovnem izidu.

Kratkoročne poslovne obveznosti do dobaviteljev v podjetju JP Komunala Cerknica d.o.o. obsegajo:

- obveznosti v višini 211.666.180,37 SIT, ki še niso zapadle ali pa zapadejo v plačilo v manj kot enem letu;

#### **4. Kratkoročne poslovne obveznosti na podlagi predujmov ( 15.002,00 SIT)**

#### **5. Druge kratkoročne poslovne obveznosti (82.033.869,63 SIT)**

Kratkoročni dolgovi so v knjigah izkazani z zneski iz ustreznih listin o njihovem nastanku, ki v primeru kratkoročnih finančnih dolgov dokazujejo prejem denarnih sredstev, v primeru kratkoročnih poslovnih dolgov pa prejem kakega proizvoda ali storitve ali opravljeno delo oziroma obračunani strošek, odhodek ali delež v poslovnem izidu.

Druge kratkoročne finančne in poslovne obveznosti v podjetju JP Komunala Cerknica d.o.o. obsegajo kratkoročne obveznosti do zaposlencev, kratkoročne obveznosti do države, do občin (kanalizacijska in vodovodna soglasja), kratkoročne obveznosti iz finančnega najema in druge kratkoročne obveznosti.

Kratkoročne obveznosti do države so med drugim sestavljene iz:

- davčnih obveznosti v višini 1.955.111,51 SIT; od tega 1.433.284,45 SIT iz naslova dohodnine; 426.389,06 SIT iz naslova davka na plače; 50.230,40 SIT 25% davka za podjetne pogodbe; 45.207,60 SIT za dohodnino po podjetnih pogodbah;
- obveznosti iz naslova socialne varnosti v višini 5.721.422,59 SIT; od tega znašajo prispevki za socialno varnost iz plač 2.395.537,33 SIT; 20.419,30 SIT prispevki za socialno varnost po podjetnih pogodbah; 3.305.465,96 SIT prispevki za socialno varnost na plače)

Kratkoročne finančne in poslovne obveznosti do drugih v podjetju JP Komunala Cerknica d.o.o. obsegajo:

- obveznosti v višini 74.731,46 tisoč SIT, ki so že zapadle v plačilo ali pa zapadejo v manj kot enem letu;

- obveznosti v višini 7.302,41 tisoč SIT (zbrana sredstva iz naslova kanalizacijskih in vodovodnih soglasij v letu 2002 do 2005), ki so zapadle v obdobju daljšem od enega leta

### **D. KRATKOROČNE PASIVNE ČASOVNE RAZMEJITVE (45.906.092,64 SIT)**

V tej postavki bilance stanja so izkazani kratkoročno odloženi prihodki in vnaprej vračunani stroški. Glavnino razmejitev predstavljajo kratkoročno odloženi prihodki, ki se nanašajo na storitve, ki še niso bile opravljene (investicije) so pa bile zaračunane ter obračunana števina in priključna moč, le-to obračunavamo od julija 2006, prenašamo med prihodke glede na dejansko zamenjane vodomere v posameznem letu ter številom obnovljenih vodovodnih priključkov.

## 5.2. IZKAZ POSLOVNEGA IZIDA

Vodstvo podjetja se je odločilo za izbiro 1. različice izkaza poslovnega izida (nemška varianta), ker so iz omenjenega izkaza poslovnega izida neposredno razvidni stroški dela in drugi neposredni stroški, ki zanimajo ustanovitelja in vodstvo podjetja.

### PRIHODKI

#### Računovodska usmeritev

Prihodki se pripoznajo, če je povečanje gospodarskih koristi v obračunskem obdobju povezano s povečanjem sredstva ali z zmanjšanjem dolga in je to povečanje mogoče zanesljivo izmeriti. Prihodki in povečanja sredstev oziroma zmanjšanja dolgov se torej pripoznavajo hkrati.

Prihodki se pripoznavajo ob fakturiranju storitev (hkrati s terjatvami iz naslova prodanih storitev), ker se šteje, da je prodajalec na kupca prenesel vsa tveganja.

#### Razčlenitev posameznih vrst prihodkov

Razčlenijo se le tiste vrste prihodkov, ki predstavljajo pomembne zneske. V okviru razkrivanja postavk izkaza poslovnega izida, se prihodki razkrivajo po njihovih naravnih vrstah, razen prihodkov uprave, komunalne dejavnosti, posameznega sektorja – splošno in nabave. Razčlenitev po posameznih dejavnostih in po posameznih občinah je prikazana v okviru dodatnih razkritij, ki so določena za javna podjetja.

### **1. Čisti prihodki od prodaje ( 896.300.024,02 SIT)**

v tisoč SIT

Analitični konto	Naziv	Leto 2006	Leto 2005	Indeks
760	Prih.od prodaje proizv.in stor.na domačem trgu	896.300,02	722.053,84	1,24

### **4. Drugi poslovni prihodki (s prevrednotovalnimi poslovnimi prihodki) (9.211.156,41 SIT)**

v tisoč SIT

Analitični konto	Naziv	Leto 2006	Leto 2005	I 06/05
768000	Prihodki od posl.učinkov-kompensacije	0,00	7,36	
769000	Prevredn.posl.prih.-dobič.od prodaje OS	8.956,16	2.475,50	3,62
769001	Odpisi obveznosti iz prej.let	255,00	0,00	

---

**11. Finančni prihodki iz poslovnih terjatev (1.543.054,13 SIT)****b) Finančni prihodki iz poslovnih terjatev do drugih -obresti (1.543.054,13 SIT)**

v tisoč SIT

Anal. konto	Naziv	Leto 2006	Leto 2005	I 06/05
777000	Prihodki od obresti	1.543,05	2.275,88	0,68
	Prihodki od obresti – tržne dejavnosti	219,77	338,30	0,65
	Prihodki od obresti – obvezne gospodarske javne službe	1.044,34	1.223,08	0,85
	Prihodki od obresti - splošno	278,94	714,50	0,39

Prihodki od obresti so ločeni na obvezne gospodarske javne službe, tržne dejavnosti in na prihodke od obresti – splošno.

**15. Drugi prihodki (9.968.713,19 SIT)**

Drugi prihodki

v tisoč SIT

Analitični konto	Naziv	Leto 2006	Leto 2005	Indeks 06/05
787200	Izterjane odpisane terjatve ter izter.drugih stroškov (sodni stroški)	5.202,31	6.007,07	0,87
786000	Prejete odškodnine od zavarovalnice	2.610,12	5.406,97	0,48
	Drugi izredni prihodki	2.156,28	1.419,55	1,52

Drugi izredni prihodki predstavljajo npr. prejeti stroški opomina, prejeti sodni stroški, popisni presežki in druge neobičajne postavke.

**ODHODKI****5. Stroški blaga, materiala in storitev ( 567.702.857,10 SIT)****a) Stroški porabljenega materiala (222.994.315,16 SIT)**Računovodske usmeritve

Stroški materiala se izkazujejo v skladu z metodo drsečih povprečnih cen.

Pod stroške porabljenega materiala spadajo tudi stroški porabljene električne energije, goriva, stroški nadomestnih delov za vzdrževanje, odpis drobnega inventarja in drugi stroški.

**b) Stroški storitev (344.708.541,94 SIT)**

---

Stroške storitev predstavljajo stroški prevoznih storitev, kooperantov, stroški storitev v zvezi z vzdrževanjem, stroški intelektualnih in osebnih storitev, stroški zavarovanja.

## **6. Stroški dela (253.109.287,59 SIT)**

Podjetje JP Komunala Cerknica d.o.o. upošteva določila splošne kolektivne pogodbe za gospodarstvo in panožne kolektivne pogodbe. V skladu z določbami panožne kolektivne pogodbe in splošnimi akti podjetja je vsako delovno mesto razvrščeno v ustrezni tarifni in plačilni razred in ovrednoteno z ustreznim koeficientom, ki odraža razmerje do najenostavnejšega dela. Plača zaposlenega je sestavljena iz osnovne plače, dodatka za minulo delo, dodatka za stalnost ter dela plače na podlagi individualno ocenjene delovne uspešnosti (do 20%). Delavci so upravičeni do raznih dodatkov, kot so npr. dodatki za nadurno delo, izmensko delo, nočno delo (npr. zimska služba, odpravljanje okvar na vodovodu), za delo ob nedeljah in praznikih, itd.

Direktor podjetja je edini član uprave in prejema plačo na podlagi individualne pogodbe o zaposlitvi. V letu 2006 ni bilo sklenjenih nobenih individualnih pogodb (pogodb, za katero ne velja tarifni del kolektivne pogodbe) z zaposlenimi v podjetju ali drugimi osebami, zato iz tega naslova ni bilo nobenih dodatnih izplačil.

Plače delavcem so se poviševale v skladu z zakonodajo, in sicer s 1.7.2006 je znašal količnik povišanja 2%, (Od 01.08.2004 prejemajo zaposleni uskladitveni dodatek v višini 7.210,00/mesec za prisotnost na delovnem mestu, v primeru delavčeve delne odsotnosti se dodatek ustrezno zmanjša, s 01.08.2005 se je uskladitveni dodatek povečal še za 6.600,00 SIT, tako da so delavci do 31.12.2006 prejeli uskladitveni dodatek v višini 13.810,00 SIT).

V letu 2006 so bile izplačane 3 odpravnine delavcem ob upokojitvi, 4 jubilejne nagrade ter 2 solidarnostni pomoči, v letu 2005 pa nobene.

Podjetje rezervacij za odpravnine ob upokojitvi delavcev in jubilejne nagrade ni oblikovalo. (15. Točka uvod v SRS, Pojasnilo št. 4 k Uvodu v SRS 2006 pravi, naj podjetje upošteva bistvenost in se lahko odloči, da ne oblikuje rezervacij, če razlike med ocenjenim zneskom potrebnih letno oblikovanih rezervacij in dejanskim zneskom stroškov niso pomembne.)

## **7. Odpisi vrednosti (56.643.417,69 SIT)**

### **a) Amortizacija osnovnih sredstev podjetja (48.493.867,46 SIT)**

Amortizacija se obračunava od vrednosti neopredmetenih dolgoročnih sredstev in opredmetenih osnovnih sredstev. Zneski, ki se vračunavajo v nabavno vrednost osnovnih sredstev, so prikazani pri razkritjih neopredmetenih dolgoročnih sredstev in opredmetenih osnovnih sredstev. Preostale vrednosti pri osnovnih sredstvih ne določamo, zato je osnova za amortizacijo enaka nabavni vrednosti osnovnih sredstev.



Osnovna sredstva podjetja se amortizirajo po stopnjah, ki se določijo ob aktiviranju vsakega posameznega osnovnega sredstva in so po pomembnejših vrstah osnovnih sredstev sledeče:

Skupina osnovnih sredstev	Amortizacijska stopnja
Pravice do industrijske lastnine	od 10% do 25%
Gradbeni objekti	od 1,5% do 3%
Oprema	od 10% do 25%
Tovorna vozila in gradbena mehanizacija	od 12% do 20%
Transportna oprema in osebni avtomobili	od 11% do 25%
Računalniška oprema	od 25% do 50%
Drobni inventar	18%-100%

Pri vseh sredstvih se za obračun stroškov amortizacije za posamezno poslovno leto uporablja enakomerna časovna metoda.

**b.) Prevrednotovalni poslovni odhodki pri neopredmetenih dolgoročnih sredstvih in opredmetenih osnovnih sredstvih (480.512,16 SIT)**

V letu 2006 je relativno manj prevrednotovalnih poslovnih odhodkov glede na manjše število osnovnih sredstev, ki so bili neuporabni ali uničeni.

**c) Prevrednotovalni poslovni odhodki pri obratnih sredstvih (7.669.038,07 SIT)**

Analitični konto	Naziv	v tisoč SIT		
		Leto 2006	Leto 2005	Indeks
721000	Prevredn.posl.odhod.obrat.sredstev	7.669,04	6.179,80	1,24

V letu 2006 je prevrednotovalnih poslovnih odhodkov pri obratnih sredstvih za 24,10% več glede na preteklo leto. Popravke vrednosti določimo po posamičnih terjatvah, kadar dvomimo o njihovi poravnavi, kadar imamo podatke o slabem finančnem stanju kupca ali v primeru postopkov prisilne poravnave oz. stečaja, uvedenega pri stranki.

**8. Drugi poslovni odhodki (31.960.186,36 SIT)**

Druge poslovne odhodke predstavljajo stroški nabave zaščitnih sredstev, stroški varstva pri delu, prispevek za mestno zemljišče, administrativne takse, sodni stroški in vnaprej vračunani stroški, ki jih bomo imeli z zaprtjem deponije Rakek v višini 23.012.000,00 SIT.

**13. Finančni odhodki iz finančnih obveznosti (2.490.920,55 SIT)**

**č) Finančni odhodki za obresti in iz drugih finančnih obveznosti (2.490.920,55 SIT)**

V okviru drugih finančnih odhodkov za obresti spadajo obresti, ki jih plačujemo v okviru finančnega najema in dobaviteljem za material in storitve, ki jih uporabimo za gospodarske javne službe ter tržne dejavnosti. Delitev prihodkov od obresti na javne in tržne dejavnosti bi bila le približna.

---

## **16. Drugi odhodki (188.577.,68 SIT)**

Drugi odhodki predstavljajo denarne kazni (150.000,00 SIT) ter druge neobičajne postavke oziroma izravnave.

## **17. Davek iz dobička (3.664.436,28 SIT)**

Davek iz dobička je v letu 2006 v primerjavi z letom 2005 višji, na kar je posledično vplivala višja realizacija. Zakonodaja, ki ureja obračun davka od odhodkov pravnih oseb se je v letu 2006 spremenila. Ukinja 20 odstotno dodatno olajšavo v investicije.

## **5.3. Zabilančna evidenca**

V zabilančni evidenci v vrednosti 109.579,37 tisoč SIT vodimo:

1. Mali drobni inventar v višini 2.474,64 tisoč SIT, ki je bil odpisan (dan v stroške), vendar so delavci zanj še vedno zadolženi ter dane gsm aparate delavcem v višini 0,11 tisoč SIT.
2. Posode za odlaganje odpadkov v Dolenji vasi , Grahovem in Žerovnici v višini 3.964,50 tisoč SIT.

Izdane blanco menice, npr. za garancijo za vrnitev okvirnega kredita na transakcijskem računu (v primeru zamude z vračilom bi nam banka zaračunala tudi zamudne obresti); dve menici kot garancija za izpolnitev obveznosti do podjetja OMV Istrabenz d.d. v okviru pogodbe o brezgotovinskem plačilu s karticami; 16 menic ob nabavi tovornih vozil v okviru finančnega najema; ostale menice so izdane v povezavi z garancijami za dobro izvedbo del in podobno. Vrednost izdanih menic zmanjšujejo prejete menice, ki smo jih prejeli od dobavitelja za tovorno vozilo (v višini 29,4 mio SIT, za isti znesek smo izdali menico lizingodajalcu).

#### 5.4. Razčlenitev stroškov po funkcionalnih skupinah v letu 2006

JP Komunala Cerknica d.o.o. je storitveno podjetje, ki nima zalog v razredu 6 (ne izkazuje nedokončanih storitev), zato ne vrednoti svojih poslovnih učinkov po proizvodjalnih stroških, in so stroški po funkcionalnih skupinah le ocenjeni.

V sklop proizvodjalnih stroškov smo vključili vse stroške (razred 4) stroškovnih mest, katera sodijo v okvir proizvodjalnih dejavnosti (npr. Vodovod Cerknica, Vodovod Loška dolina, itd.).

Splošne stroške posamezne dejavnosti (npr. Vodovod – splošno) smo vključili med splošne dejavnosti, ker opravljajo dela tako za javne službe kot tržne dejavnosti in bi bila delitev stroškov približna. Medtem ko smo jih v izkazih poslovnega izida po dejavnostih in občinah vključili med posredne proizvodjalne stroške (končni izid).

V tej preglednici vsebujejo splošni stroški vse stroške in odhodke splošnih stroškovnih mest (npr. Vodovod - splošno, uprava, komunalna dejavnost, itd.) in odhodke stroškovnih nosilcev, ter so razdeljeni na dva dela; 20% stroškov je navedenih pod stroške prodajanja, preostalih 80% pa pod stroške splošnih dejavnosti.

v tisoč SIT

<i><b>Naziv skupine</b></i>	<b>2006</b>	<b>2005</b>	<b>I 06/05</b>
Proizvajalni stroški opravljenih storitev (z amortizacijo)	774.812,36	617.005,88	1,26
Proizvajalni stroški prodanih proizvodov iz naslova opravljanja gospodarskih javnih služb	414.573,66	377.241,73	1,10
Proizvajalni stroški prodanih proizvodov iz naslova opravljanja drugih dejavnosti	360.238,70	239.764,15	1,50
Stroški prodajanja (z amortizacijo)	27.449,34	24.049,35	1,14
Stroški prodajanja iz naslova opravljanja gospod. javnih služb	24.095,37	21.197,05	1,14
Stroški prodajanja iz naslova opravljanja drugih dejavnosti	3.353,97	2.852,31	1,18
Stroški splošnih dejavnosti (z amortizacijo)	109.797,35	96.197,41	1,14
Stroški splošnih dejavnosti iz naslova opravljanja gospodarskih javnih služb	96.381,46	84.788,18	1,14
Stroški splošnih dejavnosti iz naslova opravljanja drugih dejavnosti	13.415,89	11.409,23	1,18
<b>Skupaj</b>	<b>912.059,04</b>	<b>737.252,65</b>	<b>1,24</b>

## 6. Dodatna razkritja na podlagi zahtev Slovenskega računovodskega standarda 35

### 6.1. Izkazi poslovnega izida po dejavnostih in občinah za gospodarske javne službe za leto 2006 (v SIT)

#### 1. Enota VODOVOD - Gospodarske javne službe

Stroškovno mesto	2006	2006	2006
	21013,22013 vzdrževanje CERKNICA	21065,22065 vzdrževanje LOŠKA DOLINA	vzdrževanje Skupaj
<b>VODOVOD - GJS</b>			
1. Čisti prihodek od prodaje	86.546.157,10	31.551.442,35	118.097.599,45
4. Drugi poslovni prih. (K-769)	158.381,85	40.268,16	198.650,00
5. Prisojeni prih. splošnih stroškovnih mest	2.080.924,76	1.872.832,28	3.953.757,04
11. Finančni prihodki	601,91	184,53	786,44
15. Drugi prihodki	1.167.891,30	797.586,74	1.965.478,04
<b>I. PRIHODEK SKUPAJ</b>	<b>89.953.956,92</b>	<b>34.262.314,06</b>	<b>124.216.270,98</b>
<b>A. Neposredni stroški</b>			
a) Električna energija (402001)	7.989.738,54	6.103.211,08	14.092.949,62
b) Pogonsko gorivo (402002)	928.872,48	624.709,74	1.553.582,21
c) Drugi material (ostanek K-40)	18.304.970,76	4.877.816,59	23.182.787,35
d) Storitve (K-41)	23.345.657,87	5.356.207,73	28.701.865,60
e) Delo (K-47, interna realizacija)	22.590.903,00	9.422.210,34	32.013.113,34
f) Drugi poslovni odhodki (K- 48)	267.287,07	52.647,79	319.934,87
<b>B. Posredni stroški</b>			
a) Amortizacija	1.914.662,00	1.088.515,60	3.003.177,60
b) Investicije	0,00	0,00	0,00
d) Splošni stroški sektorja	3.332.510,64	1.216.929,50	4.549.440,14
e) Drugi posredni stroški	18.487,68	5.667,67	24.155,35
<b>C. Splošni stroški sektorja</b>	<b>0,00</b>	<b>0,00</b>	
a) Prisojeni odhodki komunalne dejavnosti	5.407.510,73	4.866.759,66	10.274.270,39
b) Prisojeni odhodki nabave	590.347,84	531.313,06	1.121.660,90
c) Prisojeni odhodki uprave	12.143.890,22	10.929.501,20	23.073.391,41
d) Obresti (K-74)	100.155,07	82.173,34	182.328,42
16. Drugi odhodki	0,55	0,41	0,96
<b>II. SKUPAJ STROŠKI</b>	<b>96.934.994,45</b>	<b>45.157.663,71</b>	<b>142.092.658,16</b>
<b>III. 4. Dobiček (neposredno)</b>	<b>-6.981.037,53</b>	<b>-10.895.349,65</b>	<b>-17.876.387,18</b>

2. Enota KANALIZACIJA – Gospodarske javne službe

Stroškovno mesto	2006		2006		2006		2006	
	31013 odvajanje CERKNICA	32013 čiščenje CERKNICA	31065 odvajanje LOŠKA DOLINA	32065 čiščenje LOŠKA DOLINA	odvajanje čiščenje Skupaj	odvajanje čiščenje Skupaj	odvajanje čiščenje Skupaj	odvajanje čiščenje Skupaj
<b>KANALIZACIJA - GJS</b>								
1. Čisti prihodek od prodaje	7.517.238,18	16.675.613,12	1.972.908,52	7.803.519,30	33.969.279,12	33.969.279,12	33.969.279,12	33.969.279,12
4. Drugi poslovni prih. (K-769)	3.996,33	3.747,24	13.924,95	794,00	22.462,52	22.462,52	22.462,52	22.462,52
5. Prisojeni prih. splošnih stroškovnih mest	707.350,29	471.567,27	479.559,52	319.706,62	1.978.183,71	1.978.183,71	1.978.183,71	1.978.183,71
11. Finančni prihodki	15,67	5,76	20,53	1,35	43,31	43,31	43,31	43,31
15. Drugi prihodki	1,57	202.188,00	0,01	0,00	202.189,58	202.189,58	202.189,58	202.189,58
<b>I. PRIHODEK SKUPAJ</b>	<b>8.228.602,04</b>	<b>17.353.121,39</b>	<b>2.466.413,52</b>	<b>8.124.021,28</b>	<b>36.172.158,24</b>	<b>36.172.158,24</b>	<b>36.172.158,24</b>	<b>36.172.158,24</b>
<b>A. Neposredni stroški</b>								
a) Električna energija (402001)	466.206,66	1.798.226,69	832,50	2.548.844,34	4.814.110,19	4.814.110,19	4.814.110,19	4.814.110,19
b) Pogonsko gorivo (402002)	22.335,35	96.199,75	10.291,11	165.063,45	293.889,66	293.889,66	293.889,66	293.889,66
c) Drugi material (ostanek K-40)	27.683,56	130.827,20	3.739,54	363.103,23	525.353,52	525.353,52	525.353,52	525.353,52
d) Storitve (K-41)	817.776,49	10.002.901,36	73.936,16	1.942.860,09	12.837.474,10	12.837.474,10	12.837.474,10	12.837.474,10
e) Delo (K-47, interna realizacija)	1.187.126,69	1.677.176,82	1.083.365,46	1.780.928,11	5.728.597,09	5.728.597,09	5.728.597,09	5.728.597,09
f) Drugi poslovni odhodki (K- 48)	2.233,53	10.791,94	1.824,43	7.205,93	22.055,83	22.055,83	22.055,83	22.055,83
<b>B. Posredni stroški</b>								
a) Amortizacija	45.807,56	197.349,29	12.828,71	341.454,18	597.439,74	597.439,74	597.439,74	597.439,74
b) Investicije	0,00	0,00	0,00	0,00	0,00	0,00	0,00	0,00
d) Splošni stroški sektorja	79.304,17	175.921,76	20.813,48	82.324,34	358.363,75	358.363,75	358.363,75	358.363,75
e) Drugi posredni stroški	481,29	177,01	630,49	41,40	1.330,20	1.330,20	1.330,20	1.330,20
<b>C. Splošni stroški sektorja</b>	<b>0,00</b>	<b>0,00</b>	<b>0,00</b>	<b>0,00</b>	<b>0,00</b>	<b>0,00</b>	<b>0,00</b>	<b>0,00</b>
a) Prisojeni odhodki komunalne dejavnosti	1.914.258,80	1.276.172,53	1.297.802,58	865.201,72	5.353.435,62	5.353.435,62	5.353.435,62	5.353.435,62
b) Prisojeni odhodki nabave	102.442,71	0,00	69.452,69	0,00	171.895,40	171.895,40	171.895,40	171.895,40
c) Prisojeni odhodki uprave	2.585.826,85	3.878.740,27	1.753.102,95	2.629.654,42	10.847.324,50	10.847.324,50	10.847.324,50	10.847.324,50
d) Obresti (K-74)	0,00	0,00	0,00	0,00	0,00	0,00	0,00	0,00
16. Drugi odhodki	0,00	0,00	0,02	0,00	0,02	0,02	0,02	0,02
<b>II. SKUPAJ STROŠKI</b>	<b>7.251.483,67</b>	<b>19.244.484,63</b>	<b>4.328.620,11</b>	<b>10.726.681,22</b>	<b>41.551.269,63</b>	<b>41.551.269,63</b>	<b>41.551.269,63</b>	<b>41.551.269,63</b>
<b>III. 4. Dobiček (neposredno)</b>	<b>977.118,37</b>	<b>-1.891.363,24</b>	<b>-1.862.206,58</b>	<b>-2.602.659,95</b>	<b>-5.379.111,39</b>	<b>-5.379.111,39</b>	<b>-5.379.111,39</b>	<b>-5.379.111,39</b>

### 3. ENOTA RAVNANJE Z ODPADKI – Gospodarske javne službe

	2006		2006		2006		2006		2006	
	41013 zbriranje in odvoz CERKNICA	42013 odlaganje CERKNICA	41065 zbriranje in odvoz LOŠKA DOLINA	42065 odlaganje LOŠKA DOLINA	41150 zbriranje in odvoz BLOKE	42150 odlaganje BLOKE	41150 zbriranje in odvoz BLOKE	42150 odlaganje BLOKE	zbriranje in odvoz odlaganje Skupaj	2006
<b>RAVNaNJE Z ODPADKI - GJS</b>										
1. Čisti prihodek od prodaje	34.173.530,10	16.336.515,47	17.012.052,41	5.660.524,28	7.939.537,55	5.441.919,48	7.939.537,55	5.441.919,48	86.564.079,30	
4. Drugi poslovni prih. (K-769)	125.144,79	150.216,69	70.398,87	52.049,36	81.924,44	50.039,26	81.924,44	50.039,26	529.773,40	
5. Prisojeni prih. splošnih stroškovnih mest	1.087.786,09	837.489,93	632.569,92	290.186,24	517.988,16	278.979,49	517.988,16	278.979,49	3.644.999,84	
11. Finančni prihodki	18,94	161,19	11,15	55,85	11,82	53,70	11,82	53,70	312,66	
15. Drugi prihodki	0,28	22.217,81	0,03	7.698,37	0,01	7.401,06	0,01	7.401,06	37.317,55	
<b>I. PRIHODEK SKUPAJ</b>	<b>35.386.480,19</b>	<b>17.346.601,10</b>	<b>17.715.032,38</b>	<b>6.010.514,11</b>	<b>8.539.461,98</b>	<b>5.778.392,99</b>	<b>8.539.461,98</b>	<b>5.778.392,99</b>	<b>90.776.482,75</b>	
<b>A. Neposredni stroški</b>		0,00								
a) Električna energija (402001)	768,29	6.537,36	452,36	2.265,17	479,23	2.177,69	479,23	2.177,69	12.680,09	
b) Pogonsko gorivo (402002)	3.359.350,68	1.389.292,81	1.937.226,62	481.383,30	1.823.993,65	462.792,67	1.823.993,65	462.792,67	9.454.039,73	
c) Drugi material (ostanek K-40)	704.324,61	814.794,83	378.402,36	282.322,50	400.647,80	271.419,44	400.647,80	271.419,44	2.851.911,54	
d) Storitve (K-41)	4.898.360,47	8.618.394,65	2.090.113,03	2.986.232,42	2.186.559,74	2.870.906,58	2.186.559,74	2.870.906,58	23.650.566,90	
e) Delo (K-47, interna realizacija)	14.597.651,60	5.355.747,38	7.817.328,99	1.855.740,79	8.703.232,85	1.784.073,60	8.703.232,85	1.784.073,60	40.113.775,21	
f) Drugi poslovni odhodki (K- 48)	320.550,57	13.294.777,72	115.600,25	4.606.576,73	105.393,67	4.428.674,52	105.393,67	4.428.674,52	22.871.573,46	
<b>B. Posredni stroški</b>		0,00								
a) Amortizacija	5.227.663,66	625.832,68	3.383.191,69	216.848,02	2.565.394,27	208.473,53	2.565.394,27	208.473,53	12.227.403,85	
b) Investicije	0,00	0,00	0,00	0,00	0,00	0,00	0,00	0,00	0,00	
d) Splošni stroški sektorja	980.098,23	0,00	459.959,32	0,00	199.994,67	0,00	199.994,67	0,00	1.640.062,22	
e) Drugi posredni stroški	220.183,75	4.951,04	74.607,51	1.715,51	21.948,81	1.649,26	21.948,81	1.649,26	325.055,88	
c. Splošni stroški sektorja	0,00	0,00	0,00	0,00	0,00	0,00	0,00	0,00	0,00	
a) Prisojeni odhodki komunalne dejavnosti	2.657.250,77	1.941.117,20	1.265.357,51	672.587,80	1.265.357,51	646.613,01	1.265.357,51	646.613,01	8.448.283,81	
b) Prisojeni odhodki nabave	0,00	0,00	0,00	0,00	0,00	0,00	0,00	0,00	0,00	
c) Prisojeni odhodki uprave	6.902.842,86	5.657.455,90	4.930.602,04	1.960.281,34	3.287.068,03	1.884.576,89	3.287.068,03	1.884.576,89	24.622.827,06	
d) Obresti (K-74)	571.507,41	0,00	550.896,17	0,00	544.500,68	0,00	544.500,68	0,00	1.666.904,25	
16. Drugi odhodki	0,28	0,01	0,10	0,00	0,11	0,00	0,11	0,00	0,52	
<b>II. SKUPAJ STROŠKI</b>	<b>40.440.553,17</b>	<b>37.708.901,58</b>	<b>23.003.737,95</b>	<b>13.065.953,59</b>	<b>21.104.571,02</b>	<b>12.561.357,19</b>	<b>21.104.571,02</b>	<b>12.561.357,19</b>	<b>147.885.074,51</b>	
<b>III. 4. Dobiček (neposredno)</b>	<b>-5.054.072,98</b>	<b>-20.362.300,48</b>	<b>-5.288.705,57</b>	<b>-7.055.439,48</b>	<b>-12.565.109,04</b>	<b>-6.782.964,20</b>	<b>-12.565.109,04</b>	<b>-6.782.964,20</b>	<b>-57.108.591,76</b>	

4. **ENOTA JAVNA RAZSVETLJAVA – Gospodarske javne službe**

Stroškovno mesto	2006	2006	2006
	61013 vzdrževanje CERKNICA	61065 vzdrževanje LOŠKA DOLINA	vzdrževanje Skupaj
<b>JAVNA RAZSVETLJAVA - GJS</b>			
1. Čisti prihodek od prodaje	20.435.933,53	9.789.242,00	30.225.175,53
4. Drugi poslovni prih. (K-769)	19.192,54	220,56	19.413,10
5. Prisojeni prih splošnih stroškovnih mest	70.019,92	50.923,70	120.943,63
11. Finančni prihodki	89,60	0,37	89,97
15. Drugi prihodki	0,39	0,00	0,39
<b>I. PRIHODEK SKUPAJ</b>	<b>20.525.235,98</b>	<b>9.840.386,64</b>	<b>30.365.622,62</b>
<b>A. Neposredni stroški</b>			
a) Električna energija (402001)	9.055.727,69	3.402.962,93	12.458.690,62
b) Pogonsko gorivo (402002)	72.302,80	4.203,40	76.506,21
c) Drugi material (ostanek K-40)	3.636.941,82	1.328.195,22	4.965.137,04
d) Storitve (K-41)	4.558.641,79	1.569.026,57	6.127.668,36
e) Delo (K-47, interna realizacija)	2.118.354,17	1.079.991,57	3.198.345,74
f) Drugi poslovni odhodki (K- 48)	12.468,65	569,48	13.038,12
<b>B. Posredni stroški</b>			
a) Amortizacija	173.193,85	10.989,31	184.183,15
b) Investicije	0,00	0,00	0,00
d) Splošni stroški sektorja	318.917,19	152.797,49	471.714,68
e) Drugi posredni stroški	2.752,04	11,50	2.763,54
<b>C. Splošni stroški sektorja</b>	<b>0,00</b>	<b>0,00</b>	<b>0,00</b>
a) Prisojeni odhodki komunalne dejavnosti	0,00	0,00	0,00
b) Prisojeni odhodki nabave	57.298,47	41.671,61	98.970,08
c) Prisojeni odhodki uprave	1.004.381,90	730.459,56	1.734.841,46
d) Obresti (K-74)	0,00	0,00	0,00
16. Drugi odhodki	1,53	0,00	1,53
<b>II. SKUPAJ STROŠKI</b>	<b>21.010.981,88</b>	<b>8.320.878,64</b>	<b>29.331.860,52</b>
<b>III. 4. Dobiček (neposredno)</b>	<b>-485.745,90</b>	<b>1.519.508,00</b>	<b>1.033.762,10</b>

5. ENOTA VZDRŽEVANJE CEST - Gospodarske javne službe

	Stroškovno mesto	2006	2006	2006
		71013 vzdrževanje CERKNICA	71065 vzdrževanje LOŠKA DOLINA	vzdrževanje Skupaj
1.	Čisti prihodek od prodaje	118.417.019,98	59.311.078,03	177.728.098,01
4.	Drugi poslovni prih. (K-769)	2.241.326,02	1.809.377,39	4.050.703,41
5.	Prisojeni prih splošnih stroškovnih mest	1.017.773,34	556.978,75	1.574.752,09
11.	Finančni prihodki	3.841,05	1.616,10	5.457,15
15.	Drugi prihodki	236.631,45	70.047,47	306.678,93
	<b>I. PRIHODEK SKUPAJ</b>	<b>121.916.591,85</b>	<b>61.749.097,74</b>	<b>183.665.689,59</b>
	<b>A. Neposredni stroški</b>			
a)	Električna energija (402001)	155.777,35	65.542,33	221.319,68
b)	Pogonsko gorivo (402002)	3.188.864,12	1.486.969,65	4.675.833,78
c)	Drugi material (ostanek K-40)	19.524.675,58	6.224.067,68	25.748.743,26
d)	Storitve (K-41)	31.759.434,92	30.181.642,99	61.941.077,91
e)	Delo (K-47, interna realizacija)	27.855.789,63	14.240.285,19	42.096.074,82
f)	Drugi poslovni odhodki (K- 48)	778.523,40	220.517,92	999.041,32
	<b>B. Posredni stroški</b>			
a)	Amortizacija	7.126.543,05	3.503.019,78	10.629.562,82
b)	Investicije	0,00	0,00	0,00
d)	Splošni stroški sektorja	3.125.275,25	1.579.958,78	4.705.234,03
e)	Drugi posredni stroški	117.977,25	49.638,17	167.615,42
	<b>C. Splošni stroški sektorja</b>	<b>0,00</b>	<b>0,00</b>	<b>0,00</b>
a)	Prisojeni odhodki komunalne dejavnosti	0,00	0,00	0,00
b)	Prisojeni odhodki nabave	833.432,24	486.168,81	1.319.601,05
c)	Prisojeni odhodki uprave	13.696.116,79	7.989.401,46	21.685.518,25
d)	Obresti (K-74)	0,00	0,00	0,00
16.	Drugi odhodki	1,36	0,26	1,62
	<b>II. SKUPAJ STROŠKI</b>	<b>108.162.410,96</b>	<b>66.027.213,02</b>	<b>174.189.623,97</b>
	<b>III. 4. Dobiček (neposredno)</b>	<b>13.754.180,89</b>	<b>-4.278.115,27</b>	<b>9.476.065,62</b>



6.2. Skupen izkaz poslovnega izida za gospodarske javne službe, tržne dejavnosti in za celotno podjetje (seštevek GJS in tržnih dejavnosti) za leto 2006/2005

	Leto 2006			Leto 2005		
	GJS	tržne dejavnosti	Skupaj	GJS	tržne dejavnosti	SKUPAJ
<b>IZKAZ POSLOVNEGA IZIDA</b>						
1. Čisti prihodek od prodaje	446.584.231,41	445.244.501,39	891.828.732,80	412.239.481,91	304.288.590,34	716.528.072,25
4. Drugi poslovni prih. (K-769)	4.821.002,43	4.142.604,97	8.963.607,40	1.907.977,23	418.852,63	2.326.829,86
5. Prisojeni prih. splošnih stroškovnih mest	11.272.636,30	1.265.721,57	12.538.357,87	13.472.569,36	1.690.394,03	15.162.963,39
11. Finančni prihodki	6.689,53	483.202,53	489.892,06	3.839,46	338.583,22	342.422,68
15. Drugi prihodki	2.511.664,50	654.493,64	3.166.158,14	5.008.337,90	172.583,05	5.180.920,95
<b>I. PRIHODEK SKUPAJ</b>	<b>465.196.224,17</b>	<b>451.790.524,10</b>	<b>916.986.748,27</b>	<b>432.632.205,85</b>	<b>306.909.003,28</b>	<b>739.541.209,13</b>
A. Neposredni stroški				0,00	0,00	0,00
a) Električna energija (402001)	31.599.750,21	248.203,10	31.847.953,31	29.964.427,23	179.131,84	30.143.559,07
b) Pogonsko gorivo (402002)	16.053.851,59	5.967.221,60	22.021.073,19	15.990.013,36	5.170.499,70	21.160.513,06
c) Drugi material (ostanek K-40)	57.273.932,70	105.368.280,77	162.642.213,48	52.317.539,11	79.094.781,64	131.412.320,75
d) Storitve (K-41)	133.258.652,87	182.242.068,46	315.500.721,33	107.839.734,14	100.395.872,44	208.235.606,58
e) Delo (K-47, interna realizacija)	123.149.906,19	50.233.823,34	173.383.729,53	132.006.569,75	43.829.753,51	175.836.323,25
f) Drugi poslovni odhodki (K-48)	24.225.643,60	3.329.556,13	27.555.199,74	15.873.986,23	2.817.770,27	18.691.756,50
B. Posredni stroški	0,00	0,00	0,00	0,00	0,00	0,00
a) Amortizacija	26.641.767,18	11.720.130,26	38.361.897,44	21.344.697,94	8.148.856,16	29.493.554,10
b) Investicije	0,00	0,00	0,00	0,00	0,00	0,00
d) Splošni stroški sektorja	11.724.804,82	3.704.247,28	15.429.052,10	8.988.591,43	1.805.870,95	10.794.462,38
e) Drugi posredni stroški	520.920,39	820.856,29	1.341.776,67	105.125,21	-116.390,88	-11.265,67
c. Splošni stroški sektorja	0,00	0,00	0,00	0,00	0,00	0,00
a) Prisojeni odhodki komunalne dejavnosti	24.075.989,82	2.961.563,84	27.037.553,66	22.143.374,08	2.927.085,52	25.070.459,60
b) Prisojeni odhodki nabave	2.712.127,43	760.506,92	3.472.634,35	2.602.436,87	729.748,62	3.332.185,49
c) Prisojeni odhodki uprave	81.963.902,67	9.343.542,58	91.307.445,25	72.250.826,61	8.798.830,89	81.049.657,50
d) Obresti (K-74)	1.849.232,67	308.558,84	2.157.791,51	1.799.636,56	243.876,81	2.043.513,37
16. Drugi odhodki	4,66	1,28	5,94	1,81	0,02	1,83
<b>II. SKUPAJ STROŠKI</b>	<b>535.050.486,79</b>	<b>377.008.560,70</b>	<b>912.059.047,49</b>	<b>483.226.960,33</b>	<b>254.025.687,49</b>	<b>737.252.647,81</b>
<b>III. 4. Dobiček (neposredno)</b>	<b>-69.854.262,62</b>	<b>74.781.963,40</b>	<b>4.927.700,78</b>	<b>-50.594.754,48</b>	<b>52.883.315,79</b>	<b>2.288.561,31</b>

---

### **6.3. Spremljanje stroškov po stroškovnih mestih in prikaz izračunavanja posrednih stroškov za razporejanje na posamezne dejavnosti in stroškovne nosilce**

V podjetju spremljamo poslovanje po posameznih dejavnostih in po občinah, zato v tej zvezi ločimo neposredna stroškovna mesta (stroškovni nosilci, temeljna) in posredna stroškovna mesta.

Kot neposredno stroškovno mesto se obravnava stroškovno mesto, katero sodi v okvir proizvodnih dejavnosti. Pri javnih službah spremljamo stroške/odhodke in prihodke po posamezni občini (npr. vodovod – občina Cerknica), za tržne dejavnosti pa prikazujemo stroške/odhodke in prihodke po posamezni enoti (npr. vodovod – tržna dejavnost) in ne tudi po posamezni občini. Na stroškovne nosilce se neposredno razporejajo neposredni stroški, vsi ostali stroški se razporejajo po splošnih stroškovnih mestih in se z uporabo ključev (koeficientov) razporejajo na stroškovne nosilce.

Sistem razporejanja stroškov in prihodkov ter ugotavljanja poslovnih izidov po posameznih dejavnostih in po posameznih občinah temelji na določenih Pravilnika o računovodstvu, kjer je navedeno, da se uporabljajo izkustveni koeficienti za delitev posrednih stroškov (stroški uprave, komunalne dejavnosti, stroški splošnih stroškovnih mest za posamezno enoto - npr. Vodovod – splošno).

Šifrant stroškovnih mest je petmesten. Prvo mesto v šifrantu določa dejavnost, drugo mesto pove ali gre za gospodarsko javno službo ali tržno dejavnost, naslednja tri mesta pri javnih službah dajeta informacijo o občini (npr. oznaka 013 je šifra za občino Cerknica, 065 za občino Loška dolina, 150 za občino Bloke). Izjeme od napisanega so stroškovna mesta za spremljanje prihodkov/stroškov npr. vozil, uprave, komunalne dejavnosti.

Prihodke je mogoče z vidika dejavnosti in občin ločevati na neposredne in posredne (splošne). Večina prihodkov je neposrednih, kar pomeni, da je izvirno mogoče ugotavljati na katere dejavnosti in na katere občine se nanašajo. Taki prihodki se že na podlagi nalogov za fakturiranje knjižijo neposredno na posamezno dejavnost in posamezno občino. Pri poslovanju pa nastaja tudi nekaj t.i. posrednih ali splošnih prihodkov (zlasti prihodki od financiranja in izredni prihodki). Ti se najprej pripišejo ustreznemu splošnemu stroškovnemu mestu, s tega splošnega stroškovnega mesta pa se nato razdelijo na temeljne dejavnosti in občine.

Tudi za večino stroškov velja, da jih je mogoče neposredno na podlagi knjigovodske listine (npr. likvidiranega računa za storitve, zbornika izdaje materiala iz skladišča) knjižiti na tisto dejavnost in tisto občino, na katero se taki stroški nanašajo.

Za nekatere stroške (stroški dela; stroški porabe goriva; stroški avtomobilskih gum; stroški vzdrževanja strojev in vozil; stroški zavarovanja strojev in vozil; stroški amortizacije strojev in vozil; stroški odlaganja odpadkov) določimo ključne za razdelitev stroškov po dejavnostih in občinah glede na podatke o opravljenih urah dela; prevoženih kilometrih oziroma opravljenih strojnih urah (podlaga tudi za delitev splošnih stroškov strojnega parka), količin odpeljanih odpadkov iz posamezne občine in podobno. Vsi taki stroški, ki so razporejeni na stroškovna mesta (npr. SM vozilo XY) imajo torej značaj neposrednih stroškov (razen stroškov amortizacije). Naknadno so preneseni na ustrezno dejavnost in občino v okviru razpredelnic.

Glede razporeditve stroškov dela je bila v letu 2005 in 2006 narejena manjša sprememba glede na leto 2004. In sicer v letu 2004 smo stroške dela pri enoti vodovod in enoti ravnanje z odpadki, razen stroškov dela vodij, stroškov jubilejnih nagrad in stroškov odpravnin, glede na opravljene ure razdelili na stroškovne nosilce. Medtem ko smo stroške dela pri sektorju kanalizacija, javna razsvetljava in vzdrževanje cest na stroškovne nosilce glede na opravljene ure prenesli vse stroške dela razen stroškov jubilejnih nagrad in stroškov odpravnin.

V letu 2005 in 2006 pa smo za razliko od leta 2004 vse stroške dela, vključno s stroški jubilejnih nagrad, stroškov odpravnin, stroškov dela vodje sektorja vodovod in ravnanje z odpadki glede na opravljene ure prenesli na stroškovne nosilce.

Stroški, ki jih na podlagi razpoložljive dokumentacije in vzpostavljenega sistema obračuna storitev po delovnih nalogih ni mogoče ob knjiženju razporediti na temeljne dejavnosti in občine, imajo značaj splošnih stroškov in se najprej knjižijo na splošna stroškovna mesta. V podjetju so vzpostavljena naslednja splošna stroškovna mesta:

- a) splošna stroškovna mesta dejavnosti (za vsako dejavnost je predvideno eno splošno stroškovno mesto);
- b) komunalna dejavnost (npr. stroški dela referenta za obračun komunalnih storitev – vodovod, kanalizacija, ravnanje z odpadki
- c) uprava (npr. stroški dela direktorja, finančno računovodskega sektorja; ter drugi stroški, ki jih ni mogoče razporediti na druga splošna SM);
- d) stroški nabave in skladiščenja.

Na splošnem stroškovnem mestu dejavnosti se zbirajo tiste vrste stroškov, ki jih ni bilo mogoče že v prvi fazi knjižiti na temeljno stroškovno mesto (kot neposredne stroške dejavnosti in občine), ugotoviti pa je bilo mogoče, da obravnavani stroški nastajajo v zvezi z neko dejavnostjo in so bili zato knjiženi na splošno stroškovno mesto posamezne dejavnosti. S tega stroškovnega mesta jih je nato treba razporediti na temeljna stroškovna mesta (to je znotraj posamezne občine). Na teh splošnih stroškovnih mestih dejavnosti se zbirajo različne vrste stroškov (stroški materiala, stroški storitev, odpisi obratnih sredstev ipd.), ki se nato na podlagi ključev realizacije razporejajo na temeljne dejavnosti in občine. Ključ za razporejanje teh stroškov in prihodkov so čisti prihodki od prodaje temeljnih stroškovnih mest.

Prihodke in stroške komunalne dejavnosti, nabave in uprave delimo na podlagi izkustvenih ključev. Iste ključe uporabljamo od vključno leta 2002. Pri tem upoštevamo ocenjeni porabljeni čas za posamezno dejavnost in občino ter ocenjena angažirana sredstva. V tabelah so prikazani ključi za delitev posameznih izidov stroškovnih mest uprave, nabave in skladiščenja ter komunalne dejavnosti na dejavnosti in občine.

a) izkustveni ključi za delitev stroškov in prihodkov uprave

	Vodovod	Kanalizacija	Ravnanje z odpadki	Javna razsvetljava	Vzdrževanje cest	Strojni park	Investicije	Soglasja	SKUPAJ
Skupaj dejavnost	0,266	0,12	0,3	0,02	0,25	0,01	0,033	0,001	1
Občina Cerknica	0,5	0,59	0,42	0,55	0,6	0	0	0	
Občina Loška dolina	0,45	0,4	0,3	0,4	0,35	0	0	0	
Občina Bloke	0	0	0,2	0	0	0	0	0	
Tržna dejavnost	0,05	0,01	0,08	0,05	0,05	1	1	1	
Skupaj	1	1	1	1	1	1	1	1	

b) izkustveni ključi za delitev stroškov in prihodkov nabave in skladiščenja

	Vodovod	Kanalizacija	Ravnanje z odpadki	Javna razsvetljava	Vzdrževanje cest	Strojni park	Investicije	Soglasja	SKUPAJ
Skupaj dejavnost	0,34	0,05	0	0,03	0,4	0,01	0,17		1
Občina Cerknica	0,5	0,59	0	0,55	0,6	0	0	0	
Občina Loška dolina	0,45	0,4	0	0,4	0,35	0	0	0	
Občina Bloke	0	0	0	0	0	0	0	0	
Tržna dejavnost	0,05	0,01	0	0,05	0,05	1	1	1	
Skupaj	1	1	0	1	1	1	1	1	

c) izkustveni ključi za delitev stroškov in prihodkov komunalne dejavnosti

	Vodovod	Kanalizacija	Ravnanje z odpadki	Soglasja	SKUPAJ
Skupaj dejavnost	0,4	0,2	0,39	0,01	1
Občina Cerknica	0,5	0,59	0,42	0	
Občina Loška dolina	0,45	0,4	0,2	0	
Občina Bloke	0	0	0,2	0	
Tržna dejavnost	0,05	0,01	0,18	1	
Skupaj	1	1	1	1	

## 6.5. Izguba zaradi razlike med največjo prodajno ceno storitev, ki jo je določila država in njihovo stroškovno ceno

V letu 2006 je podjetje dalo vlogo za predhodno soglasje za povišanja cen komunalnih storitev:

- odvajanje odpadne in padavinske vode in
- čiščenje odpadne in padavinske vode

ter storitve

- zbiranje in odvoz odpadkov in
- odlaganje odpadkov

za občino Cerknica in občino Loška dolina.

Ministrstvo za Gospodarstvo je, dne 20.11.2006, izdalo predhodno soglasje k povišanju cen odvajanje in čiščenje odpadnih in padavinskih voda v občinah Cerknica in Loška dolina, ki so se v skladu s 5. členom Uredbe o oblikovanju cen komunalnih storitev pričele uporabljati en mesec po pridobitvi predhodnega soglasja, to je z dnem 01.01.2007.

A. Iz tabel je razvidna razlika med cenami potrjenimi s strani občinskih svetov Občine Cerknica in Loška dolina in cenami, ki so v uporabi. Skupna izguba iz tega naslova 1,5 mio SIT (v letu 2005 8,1 mio SIT).

### 1. Občina Cerknica

Občina Cerknica - cene v veljavi

	01.01.2006-31.12.2006	
	gospodinjstvo	gospodarstvo
a) vodarina	127,32	195,66
b) odv.in čišč.	84,23	117,1
odvajanje		
čiščenje		

Občina Cerknica - potrditev cen s strani občinskih svetov  
13.12.2001

	gospodinjstvo	gospodarstvo
a) vodarina	127,32	195,66
b) odv.in čišč.	86,31	119,99

Občina Cerknica - razlika v ceni

	01.01.2006-31.12.2006	
	gospodinjstvo	gospodarstvo
a) vodarina	0	0
b) odv.in čišč.	-2,08	-2,89

Občina Cerknica - prodana voda v m3

	01.01.2006-31.12.2006		
	gospodinjstvo	gospodarstvo	skupaj
a) vodarina	387.208	94.980	482.188
b) odv.in čišč.	156.604	70.159	226.763

Občina Cerknica - izgubljena realizacija

01.01.2006-31.12.2006

	gospodinjstvo	gospodarstvo	skupaj
a) vodarina	0,00	0,00	0,00
b) odv.in čišč.	-325.736,32	-202.759,51	-528.495,83

Skupaj izgubljena realizacija občina Cerknica **-528.495,83**

## 2. Občina Loška dolina

Občina Loška dolina - cene v veljavi

01.01.2006-31.12.2006

	gospodinjstvo	gospodarstvo
a) vodarina	105,8	203,00
b) odv.in čišč.	58,85	132,86
odvajanje		
čiščenje		

Občina Loška dolina - potrditev cen s strani občinskih svetov

01.03.2002

	gospodinjstvo	gospodarstvo
a) vodarina	105,8	203,00
b) odv.in čišč.	65,05	147,25

Občina Loška dolina - razlika v ceni

01.01.2006-31.06.2006

	gospodinjstvo	gospodarstvo
a) vodarina	0	0
b) odv.in čišč.	-6,2	-14,39

Občina Loška dolina - prodana odpadna voda v  
m3

01.01.2006-31.12.2006

	gospodinjstvo	gospodarstvo	skupaj
a) vodarina	120.970	58.681	179.651
b) odv.in čišč.	49.282	50.404	99.686

Občina Loška dolina - izgubljena realizacija

01.01.2006-31.12.2006

	gospodinjstvo	gospodarstvo	skupaj
vodarina	0,00	0,00	0,00
kanalščina	-305.548,40	-725.313,56	-1.030.861,96

Skupaj izgubljena realizacija občina Loška dolina **-1.030.861,96**

Skupaj izgubljena realizacija v občini Cerknica in občini Loška dolina **-1.559.357,79**

B. V tabelah je prikazana izguba zaradi razlike med največjo prodajno ceno storitev obveznih javnih služb, ki jo je določila država, in stroškovno ceno teh storitev v letu 2006. Skupna izguba iz tega naslova je ocenjena in znaša približno 165,16 mio SIT (v preteklem letu 84,9 mio SIT). Če primerjamo dejansko izgubo posamezne dejavnosti in občin s spodaj navedenimi razlikami v ceni, je dejanska izguba manjša (v izračunu se ne upoštevajo vsi prihodki – npr. izredni).

Pri cenah dejavnosti odvoza in deponiranja odpadkov ni bil narejen izračun na podlagi enot, ki so osnova za izračun, temveč smo naredili grobo oceno (v ceniku imamo merske enote za obračun npr. m2, m3, osebe in ne kg).

## 1. Občina Cerknica

Občina Cerknica - cene v veljavi

	01.01.2006-31.12.2006		povprečna v veljavi
	gospodinjstvo	gospodarstvo	
a) vodarina	127,32	195,66	140,78
b) odvajanje in čiščenje	84,23	117,10	94,40
odvajanje	23,00	31,97	
čiščenje	61,23	85,13	
c) odvoz in deponija*			
odvoz			10,23
deponiranje			5,20

Občina Cerknica - stroškovna cena

	01.01.2006-31.12.2006		povprečna
	gospodinjstvo	gospodarstvo	
a) vodarina	199,33	306,33	220,41
b) odvajanje in čiščenje	112,74	156,74	126,35
c) odvoz in deponija*			
odvoz			12,11
deponiranje			12,01

Občina Cerknica - razlika v ceni

	01.01.2006-31.12.2006		povprečna
	gospodinjstvo	gospodarstvo	
a) vodarina	-72,01	-110,67	
b) odv.in čišč.	-28,51	-39,64	
c) odvoz in deponija*			
odvoz			-1,88
deponiranje			-6,81

Občina Cerknica - fizični obseg opravljenih storitev v m3 ali kg

	01.01.2006-31.12.2006		skupaj
	gospodinjstvo	gospodarstvo	
a) vodarina	387.208	94.980	482.188
b) odv.in čišč.	156.604	70.159	226.763
c) odvoz in deponija*			
odvoz			4.004.643
deponiranje			3.584.090

Občina Cerknica - izgubljena realizacija

	01.01.2006-31.12.2006		
	gospodinjstvo	gospodarstvo	skupaj
a) vodarina	-27.884.260,81	-10.511.202,41	-38.395.463,22
b) odv.in čišč.	-4.464.916,88	-2.780.891,29	-7.245.808,18
c) odvoz in deponija*			-31.906.635,92
odvoz			-7.516.160,83
deponiranje			-24.390.475,09

**Skupaj izgubljena realizacija občina Cerknica -77.547.907,31**

**2. Občina Loška dolina**

Občina Loška dolina - cene v veljavi

	01.01.2006-31.12.2006		
	gospodinjstvo	gospodarstvo	povprečna v veljavi
a) vodarina	105,80	203,00	137,55
b) odv.in čišč.	58,85	132,86	96,27
odvajanje	11,44	25,82	
čiščenje	47,41	107,04	
c) odvoz in deponija*			
odvoz			13,89
deponiranje			4,96

Občina Loška dolina - stroškovna cena

	01.01.2006-31.12.2006		
	gospodinjstvo	gospodarstvo	povprečna
a) vodarina	187,72	360,19	244,06
b) odv.in čišč.	178,25	402,42	291,60
c) odvoz in deponija*			
odvoz			18,78
deponiranje			11,45

Občina Loška dolina - razlika v ceni

	01.01.2006-31.12.2006		
	gospodinjstvo	gospodarstvo	povprečna
a) vodarina	-81,92	-157,19	
b) odv.in čišč.	-119,40	-269,56	
c) odvoz in deponija*			
odvoz			-4,89
deponiranje			-6,49

Občina Loška dolina - fizični obseg opravljenih storitev v m3 ali

kg

	01.01.2006-31.12.2006		
	gospodinjstvo	gospodarstvo	skupaj
a) vodarina	120.970	58.681	179.651
b) odv.in čišč.	49.282	50.404	99.686
c) odvoz in deponija*			
odvoz			1.426.658
deponiranje			1.241.870



Občina Loška dolina - izgubljena realizacija

	01.01.2006-31.12.2006		
	gospodinjstvo	gospodarstvo	skupaj
a) vodarina	-9.910.424,68	-9.224.067,25	-19.134.491,93
b) odv.in čišč.	-5.884.301,54	-13.586.868,73	-19.471.170,27
c) odvoz in deponija*			-15.039.825,77
odvoz			-6.978.109,23
deponiranje			-8.061.716,54

**Skupaj izgubljena realizacija občina Loška dolina -53.645.487,97**

**1. Občina Bloke**

Občina Bloke - cene v veljavi

	01.01.2006-31.12.2006		
	gospodinjstvo	gospodarstvo	povprečna
c) odvoz in deponija*			
odvoz			10,82
deponiranje			7,67

Občina Bloke - stroškovna cena

	01.01.2006-31.12.2006		
	gospodinjstvo	gospodarstvo	povprečna
c) odvoz in deponija*			
odvoz			28,77
deponiranje			17,70

Občina Bloke - razlika v ceni

	01.01.2006-31.12.2006		
	gospodinjstvo	gospodarstvo	povprečna
c) odvoz in deponija*			
odvoz			-17,94
deponiranje			-10,03

Občina Bloke - fizični obseg opravljenih storitev v m3 ali kg

	01.01.2006-31.12.2006		
	gospodinjstvo	gospodarstvo	skupaj
c) odvoz in deponija*			
odvoz			1.225.770
deponiranje			1.193.910

Občina Bloke - izgubljena realizacija

	01.01.2006-31.12.2006		
	gospodinjstvo	gospodarstvo	skupaj
c) odvoz in deponija*			-33.974.588,08
odvoz			-21.995.885,06
deponiranje			-11.978.703,02

**Skupaj izgubljena realizacija občina Bloke -33.974.588,08**

**Skupaj izgubljena realizacija v občini Cerknica, Loška dolina in občini Bloke -165.167.983,36**

## 6.6. Dodatna podrobna pojasnila v povezavi s SRS 35

V nadaljevanju so za vsako točko standarda 35 podana dodatna pojasnila. Nekatera pojasnila pa so navedena že v razkritjih.

### 35.2., 35.4.

Javno podjetje uporablja ista osnovna sredstva za opravljanje več dejavnosti:

1. Enote imajo svoja osnovna sredstva, ki jih uporabljajo za opravljanje gospodarskih javnih služb ter tržne dejavnosti. Npr. enota Vodovod uporablja svoja vozila tako za opravljanje gospodarskih javnih služb kot tudi za tržno dejavnost. Pri tem smo v letu 2005, kot v preteklih od vključno 2002 dalje, uporabili dva sodila za delitev stroškov amortizacije, učinke prevrednotenja in drugih gospodarskih kategorij, ki so povezane s posameznimi vrstami teh sredstev.

- a) za vsako vozilo posebej imamo oblikovano posebno stroškovno mesto, na katerem evidentiramo vse stroške, odhodke, prihodke, ki se nanašajo na to vozilo. Konec leta na podlagi podatka posamezne vodje enote o prevoženih kilometrih, prenesemo vse stroške po naravnih vrstah na ustrezno občino.

Vozila enote Vodovod se je uporabljalo cca. 91% za opravljanje GJS – oskrba s pitno vodo, preostalih 9% za opravljanje tržne dejavnosti.

Enota	GJS	Tržna dejavnost	Skupaj
Vodovod	0,91	0,09	1,00
Kanalizacija	0,52	0,48	1,00
Ravnanje z odpadki	0,79	0,21	1,00
Javna razsvetljava	0,97	0,03	1,00
Vzdrževanje cest	0,87	0,13	1,00

- b) za ostala osnovna sredstva posamezne enote evidentiramo stroške in druge kategorije na splošnem stroškovnem mestu enote, ter končni izid splošnega stroškovnega mesta (prihodki-stroški-odhodki) ustrezno razporedimo po ključu neposredni prihodki temeljnih stroškovnih mest.

Enota	GJS	Tržna dejavnost	Skupaj
Vodovod	0,78	0,22	1,00
Kanalizacija	0,85	0,15	1,00
Ravnanje z odpadki	0,85	0,15	1,00
Javna razsvetljava	0,99	0,01	1,00
Vzdrževanje cest	0,87	0,13	1,00

2. Osnovna sredstva strojnega parka se uporabljajo za potrebe vseh enot (za gospodarske javne službe ter tržne dejavnosti). Sistem prenašanja stroškov v povezavi z njimi je podoben kot v točki 1, in sicer:

- a) za nekatera vozila in stroje imamo oblikovana posamezna stroškovna mesta, na katerih evidentiramo vse stroške, odhodke, prihodke, ki se nanašajo na posamezno vozilo/stroj. Konec leta na podlagi strojnih ur (podatke mesečno zbira vodja strojnega parka), prenesemo vse stroške vozil po naravnih vrstah na ustrezno dejavnost in občino;

- b) Za preostala osnovna sredstva strojnega parka, za katera nimamo oblikovanih posebnih stroškovnih mest, se vsi stroški v zvezi z njimi evidentirajo na splošnem stroškovnem mestu strojnega parka in se na podlagi skupnega števila ur vozil in strojev (točka a, za katere vodimo mesečne evidence), ki so jih opravili za posamezno dejavnost in občino, prenesejo ti stroški po naravnih vrstah (količnik v okviru sektorja Ravnanje z odpadki je ocenjen, ker smo npr. SM 40002 uvrstili pod gospodarske javne službe, čeprav v manjšem delu opravljajo naloge tudi za tržne dejavnosti).

Enota	GJS	Tržna dejavnost	Splošno	Skupaj
Vodovod	0,08			0,08
Kanalizacija	0,03			0,03
Ravnanje z odpadki	0,05			0,05
Javna razsvetljava	0,01			0,01
Vzdrževanje cest	0,39			0,39
Tržna dejavnost		0,44		0,44
	0,56	0,44		1,00

3. Osnovna sredstva uprave in komunalne dejavnosti se uporabljajo za potrebe vseh enot (za gospodarske javne službe ter tržne dejavnosti). Končni izid splošnega stroškovnega mesta (prihodki-stroški-odhodki) ustrezno razporedimo po izkustvenem ključu (navedeni v letnem poročilu, str. 49-51) na temeljna stroškovna mesta.

Znotraj uprave vodimo posebej stroške nabave in skladiščenja, za delitev katerih so določena izkustveni ključki.

### 35.6.

Podjetje nima finančnih naložb do države ali občine.

### 35.14.


Podjetje je obračunalo amortizacijo in njeno uporabo na predhodno obrazložen način, in sicer:

- osnovna sredstva v lasti podjetja za opravljanje GJS v znesku 26.641.767,18 SIT;
- osnovna sredstva v lasti podjetja za opravljanje tržnih dejavnosti v znesku 11.720.130,26 SIT;
- ostalo za osnovna sredstva v lastni podjetja, ki so evidentirana na splošnih stroškovnih mestih in so namenjena opravljanju GJS in tržnih dejavnosti.

Vodja FRS:  
Tina Urh dipl.ekon.



Direktor podjetja:  
Stojan Franetič dipl. org. menedž.





JAVNO PODJETJE KOMUNALA CERKNICA d.o.o. Cerknica  
1380 CERKNICA, Notranjska cesta 44  
e-mail: komunala.cerknica@siol.net  
tel.: (01)709-79-10, fax.: (01)709-31-75

Štev.: T015/07

**OBČINA LOŠKA DOLINA**  
CESTA NOTRANJSKEGA ODREDA 2

OBČINA LOŠKA DOLINA	
Prejeto: 4.4.07	Šifra:
Šifra zadeva:	Priloga:
	Vred.:

**1386 STARI TRG PRI LOŽU**

**Zadeva: Priloga k Letnemu poročilu 2006**

V prilogi vam pošiljamo prilogo k Letnemu poročilu podjetja JP Komunala Cerknica d.o.o. za leto 2006 s popravki tabel in razlag.

Lep pozdrav

Cerknica, 03.04.2007

Pripravila:

Tina Urb



Direktor:

Stojan Franetič dipl. org. menedž.

## Priloga k Letnemu poročilu 2006 podjetja JP Komunala Cerknica d.o.o.

Pri pregledu Letnega poročila 2006 je bilo ugotovljeno, da del stroškov iz naslova opravljanja storitev v Občini Loška dolina, za katere v času izvajanja investicijskih del ni bilo natančno določeno na katerem stroškovnem mestu se jih bo upoštevalo, bremeni enoto Vzdrževanje cest (SM 71065 Vzdrževanje cest Loška dolina). Po pregledu dokumentacije se je stroške storitev, v višini 6.720.306,89 SIT, preknjižilo iz SM 71065 na stroškovno mesto 93722 (Ureditev parkirišča v Starem trgu – Investicije v Občini Loška dolina).

Iz tega sledi popravek tabel in razlag:

1. Na strani 7 se popravi tabela:

Na podlagi sprejetih sodil za razporeditev prihodkov in stroškov, ki so opisani v točki 6.3. smo izdelali tudi izkaze poslovnega izida po dejavnostih in občinah. Rezultati (dobički in izgube) po dejavnostih in občinah za leto 2006 in 2005 so razvidni iz naslednjega pregleda:

Dejavnost	Občina Cerknica		Občina Loška dolina		Občina Bloke		Tržne dejavnosti		Skupaj podjetje	
	2006	2005	2006	2005	2006	2005	2006	2005	2006	2005
Oskrba z vodo	-6.981	-9.380	-10.895	-12.132					-17.876	-21.512
Odvajanje in čiščenje odplak	-914	-8.171	-4.465	-4.601					-5.379	-12.772
Odvoz in deponiranje odpadkov	-25.416	-16.140	-12.344	-8.255	-19.348	-10.667			-57.109	-35.062
Javna razsvetljava	-486	358	1.520	472					1.034	830
Vzdrževanje cest	13.754	16.380	2.442	1.542					16.196	17.922
Skupaj gospodarske javne službe	<b>-20.043</b>	<b>-16.953</b>	<b>-23.743</b>	<b>-22.975</b>	<b>-19.348</b>	<b>-10.667</b>	<b>0</b>	<b>0</b>	<b>-63.134</b>	<b>-50.595</b>
Druge (tržne) dejavnosti							<b>68.062</b>	<b>52.883</b>	<b>68.062</b>	<b>52.883</b>
<b>SKUPAJ</b>	<b>-20.043</b>	<b>-16.953</b>	<b>-23.743</b>	<b>-22.975</b>	<b>-19.348</b>	<b>-10.667</b>	<b>68.062</b>	<b>52.883</b>	<b>4.928</b>	<b>2.288</b>

2. Na strani 8, peti odstavek:

Enota Vzdrževanje cest je v letu 2006 dosegla dobiček v višini 16,196 mio SIT. Nižji prihodek enote je delno posledica milejše zime (mesec november in december). Na nižje stroške dela je delno vplivala upokojitev delavca enote.

3. Na strani 8, tabela:

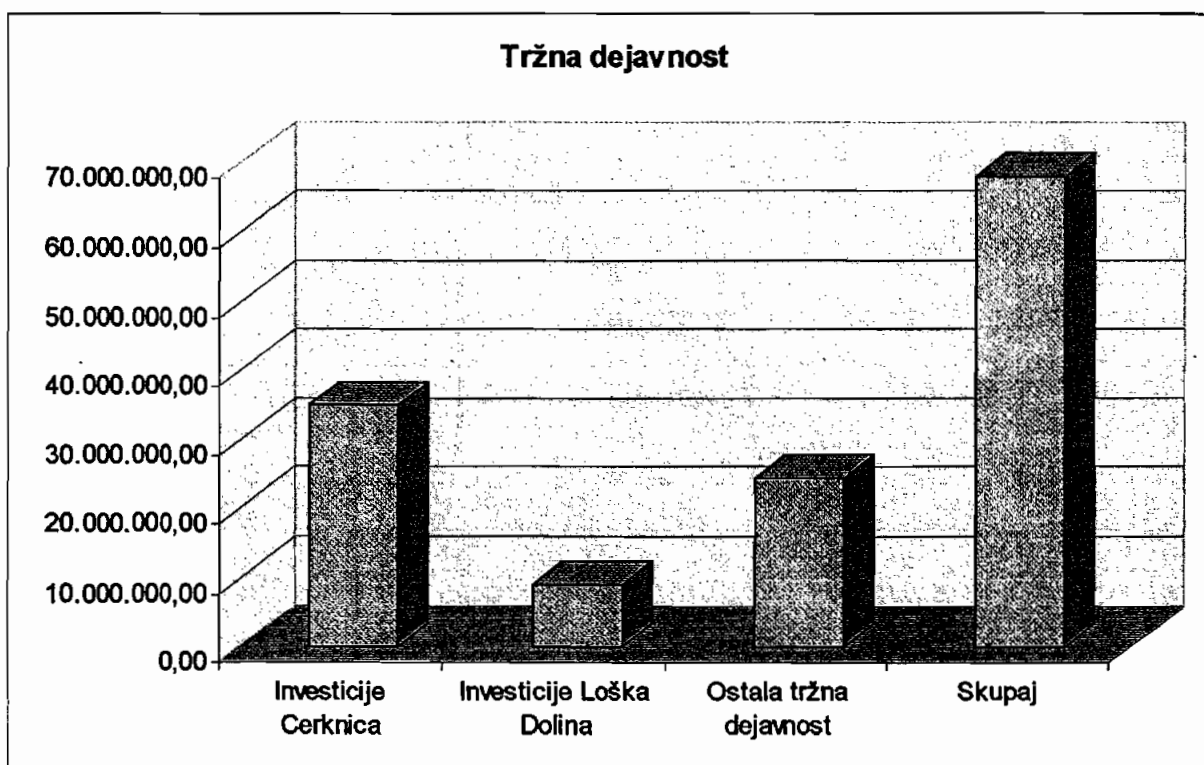
<b>Tržna dejavnost</b>	
Investicije Cerknica	34.895.672,71
Investicije Loška Dolina	8.916.418,28
Ostala tržna dejavnost	24.249.565,51
<b>Skupaj</b>	<b>68.061.656,51</b>

Dodano:

Delitev ostale tržne dejavnosti po ustanovitvenem deležu

	Ustanovitveni delež	Ostala tržna dejavnost	Investicije 2006	Skupaj tržna dejavnost
Občina Cerknica	65%	15.762.217,58	34.895.672,71	50.657.890,30
Občina Loška dolina	35%	8.487.347,93	8.916.418,28	17.403.766,21
<b>Skupaj</b>		<b>24.249.565,51</b>	<b>43.812.090,99</b>	<b>68.061.656,50</b>

## 4. Stran 9, graf:



## 5. Na strani 42, tabela

## Razčlenitev stroškov po funkcionalnih skupinah v letu 2006

v tisoč SIT

<i>Naziv skupine</i>	2006	2005	106/05
Proizvajalni stroški opravljenih storitev (z amortizacijo)	774.812,36	617.005,88	1,26
Proizvajalni stroški prodanih proizvodov iz naslova opravljanja gospodarskih javnih služb	407.853,35	377.241,73	1,08
Proizvajalni stroški prodanih proizvodov iz naslova opravljanja drugih dejavnosti	366.959,01	239.764,15	1,53
Stroški prodajanja (z amortizacijo)	27.449,34	24.049,35	1,14
Stroški prodajanja iz naslova opravljanja gospod. javnih služb	24.095,37	21.197,05	1,14
Stroški prodajanja iz naslova opravljanja drugih dejavnosti	3.353,97	2.852,31	1,18
Stroški splošnih dejavnosti (z amortizacijo)	109.797,35	96.197,41	1,14
Stroški splošnih dejavnosti iz naslova opravljanja gospodarskih javnih služb	96.381,46	84.788,18	1,14
Stroški splošnih dejavnosti iz naslova opravljanja drugih dejavnosti	13.415,89	11.409,23	1,18
<b>Skupaj</b>	<b>912.059,04</b>	<b>737.252,65</b>	<b>1,24</b>

Proizvajalni stroški prodanih proizvodov iz naslova opravljanja gospodarskih javnih služb se znižajo za 6.720.306,89 SIT, povečajo pa proizvodni stroški prodanih proizvodov iz naslova opravljanja drugih dejavnosti.

6. Stran 47, tabela

## 5. ENOTA VZDRŽEVANJE CEST - Gospodarske javne službe

Stroškovno mesto	2006	2006	2006
	71013 vzdrževanje CERKNICA	71065 vzdrževanje LOŠKA DOLINA	vzdrževanje Skupaj
<b>VZDRŽEVANJE CEST - GJS</b>			
1. Čisti prihodek od prodaje	118.417.019,98	59.311.078,03	177.728.098,01
4. Drugi poslovni prih. (K-769)	2.241.326,02	1.809.377,39	4.050.703,41
5. Prisojeni prih splošnih stroškovnih mest	1.017.773,34	556.978,75	1.574.752,09
11. Finančni prihodki	3.841,05	1.616,10	5.457,15
15. Drugi prihodki	236.631,45	70.047,47	306.678,93
<b>I. PRIHODEK SKUPAJ</b>	<b>121.916.591,85</b>	<b>61.749.097,74</b>	<b>183.665.689,59</b>
<b>A. Neposredni stroški</b>		0,00	
a) Električna energija (402001)	155.777,35	65.542,33	221.319,68
b) Pogonsko gorivo (402002)	3.188.864,12	1.486.969,65	4.675.833,78
c) Drugi material (ostanek K-40)	19.524.675,58	6.224.067,68	25.748.743,26
d) Storitve (K-41)	31.759.434,92	23.461.336,10	55.220.771,02
e) Delo (K-47, interna realizacija)	27.855.789,63	14.240.285,19	42.096.074,82
f) Drugi poslovni odhodki (K- 48)	778.523,40	220.517,92	999.041,32
<b>B. Posredni stroški</b>		0,00	
a) Amortizacija	7.126.543,05	3.503.019,78	10.629.562,82
b) Investicije	0,00	0,00	0,00
d) Splošni stroški sektorja	3.125.275,25	1.579.958,78	4.705.234,03
e) Drugi posredni stroški	117.977,25	49.638,17	167.615,42
<b>c. Splošni stroški sektorja</b>	0,00	0,00	0,00
a) Prisojeni odhodki komunalne dejavnosti	0,00	0,00	0,00
b) Prisojeni odhodki nabave	833.432,24	486.168,81	1.319.601,05
c) Prisojeni odhodki uprave	13.696.116,79	7.989.401,46	21.685.518,25
d) Obresti (K-74)	0,00	0,00	0,00
16. Drugi odhodki	1,36	0,26	1,62
<b>II. SKUPAJ STROŠKI</b>	<b>108.162.410,96</b>	<b>59.306.906,13</b>	<b>167.469.317,08</b>
<b>III. 4. Dobiček (neposredno)</b>	<b>13.754.180,89</b>	<b>2.442.191,62</b>	<b>16.196.372,51</b>


Iz stroškovnega mesta 71065, Vzdrževanje cest Loška dolina, se je stroške storitev v višini 6.720.306,89 SIT iz K-41, preknjižilo na Investicije Loška dolina, SM 93722 (Ureditvev parkinšča v Starem trgu).

## 7. Na strani 48, tabela

## 6.2. Skupen izkaz poslovnega izida za gospodarske javne službe, tržne dejavnosti in za celotno podjetje (seštevek GJS in tržnih dejavnosti) za leto 2006/2005

	Leto 2006			Leto 2005		
	GJS	tržne dejavnosti	Skupaj	GJS	tržne dejavnosti	SKUPAJ
<b>IZKAZ POSLOVNEGA IZIDA</b>						
1. Čisti prihodek od prodaje	446.584.231,41	445.244.501,39	891.828.732,80	412.239.481,91	304.288.590,34	716.528.072,25
4. Drugi poslovni prih. (K-769)	4.821.002,43	4.142.604,97	8.963.607,40	1.907.977,23	418.852,63	2.326.829,86
5. Prisojeni prih. splošnih stroškovnih mest	11.272.636,30	1.265.721,57	12.538.357,87	13.472.569,36	1.690.394,03	15.162.963,39
11. Finančni prihodki	6.689,53	483.202,53	489.892,06	3.839,46	338.583,22	342.422,68
15. Drugi prihodki	2.511.664,50	654.493,64	3.166.158,14	5.008.337,90	172.583,05	5.180.920,95
<b>I. PRIHODEK SKUPAJ</b>	<b>465.196.224,17</b>	<b>451.790.524,10</b>	<b>916.986.748,27</b>	<b>432.632.205,85</b>	<b>306.909.003,28</b>	<b>739.541.209,13</b>
<b>A. Neposredni stroški</b>						
a) Električna energija (402001)	31.599.750,21	248.203,10	31.847.953,31	29.964.427,23	179.131,84	30.143.559,07
b) Pogonsko gorivo (402002)	16.053.851,59	5.967.221,60	22.021.073,19	15.990.013,36	5.170.499,70	21.160.513,06
c) Drugi material (ostanek K-40)	57.273.932,70	105.368.280,77	162.642.213,48	52.317.539,11	79.094.781,64	131.412.320,75
d) Storitve (K-41)	126.538.345,98	188.962.375,35	315.500.721,33	107.839.734,14	100.395.872,44	208.235.606,58
e) Delo (K-47, interna realizacija)	123.149.906,19	50.233.823,34	173.383.729,53	132.006.569,75	43.829.753,51	175.836.323,25
f) Drugi poslovni odhodki (K-48)	24.225.643,60	3.329.556,13	27.555.199,74	15.873.986,23	2.817.770,27	18.691.756,50
<b>B. Posredni stroški</b>						
a) Amortizacija	26.641.767,18	11.720.130,26	38.361.897,44	21.344.697,94	8.148.856,16	29.493.554,10
b) Investicije	0,00	0,00	0,00	0,00	0,00	0,00
d) Splošni stroški sektorja	11.724.804,82	3.704.247,28	15.429.052,10	8.988.591,43	1.805.870,95	10.794.462,38
e) Drugi posredni stroški	520.920,39	820.856,29	1.341.776,67	105.125,21	-116.390,88	-11.265,67
<b>c. Splošni stroški sektorja</b>						
a) Prisojeni odhodki komunalne dejavnosti	24.075.989,82	2.961.563,84	27.037.553,66	22.143.374,08	2.927.085,52	25.070.459,60
b) Prisojeni odhodki nabave	2.712.127,43	760.506,92	3.472.634,35	2.602.436,87	729.748,62	3.332.185,49
c) Prisojeni odhodki uprave	81.963.902,67	9.343.542,58	91.307.445,25	72.250.826,61	8.798.830,89	81.049.657,50
d) Obresti (K-74)	1.849.232,67	308.558,84	2.157.791,51	1.799.636,56	243.876,81	2.043.513,37
16. Drugi odhodki	4,66	1,28	5,94	1,81	0,02	1,83
<b>II. SKUPAJ STROŠKI</b>	<b>528.330.179,90</b>	<b>383.728.867,59</b>	<b>912.059.047,49</b>	<b>483.226.960,33</b>	<b>254.025.687,49</b>	<b>737.252.647,81</b>
<b>III. 4. Dobiček (neposredno)</b>	<b>-63.133.955,73</b>	<b>68.061.656,51</b>	<b>4.927.700,78</b>	<b>-50.594.754,48</b>	<b>52.883.315,79</b>	<b>2.288.561,31</b>

Cerknica, 3.4.2007

Vodja FRS:  
Tina Urh dipl.ekon.

Direktor podjetja:

Stojan Franetič dipl. org. menedž.