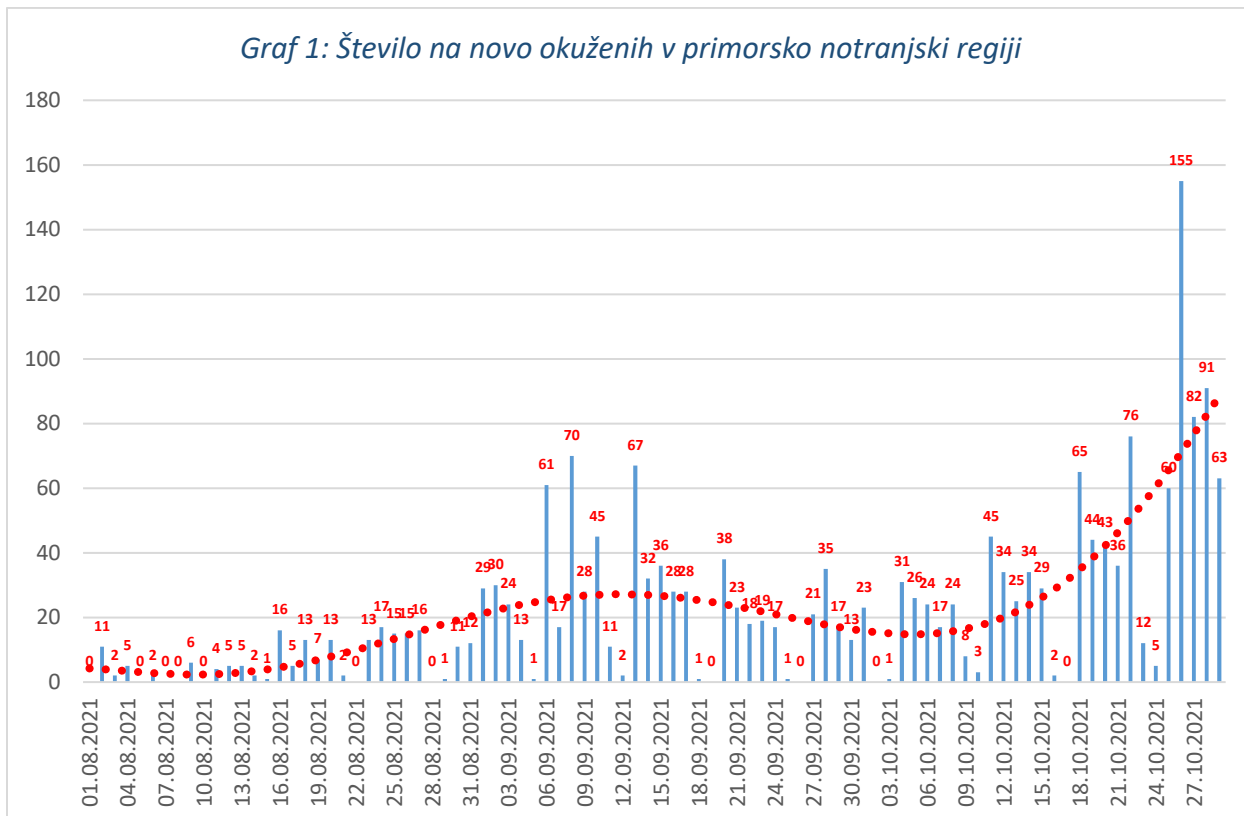


Poročilo Primorsko notranjskemu Štabu CZ 31. 10. 2021

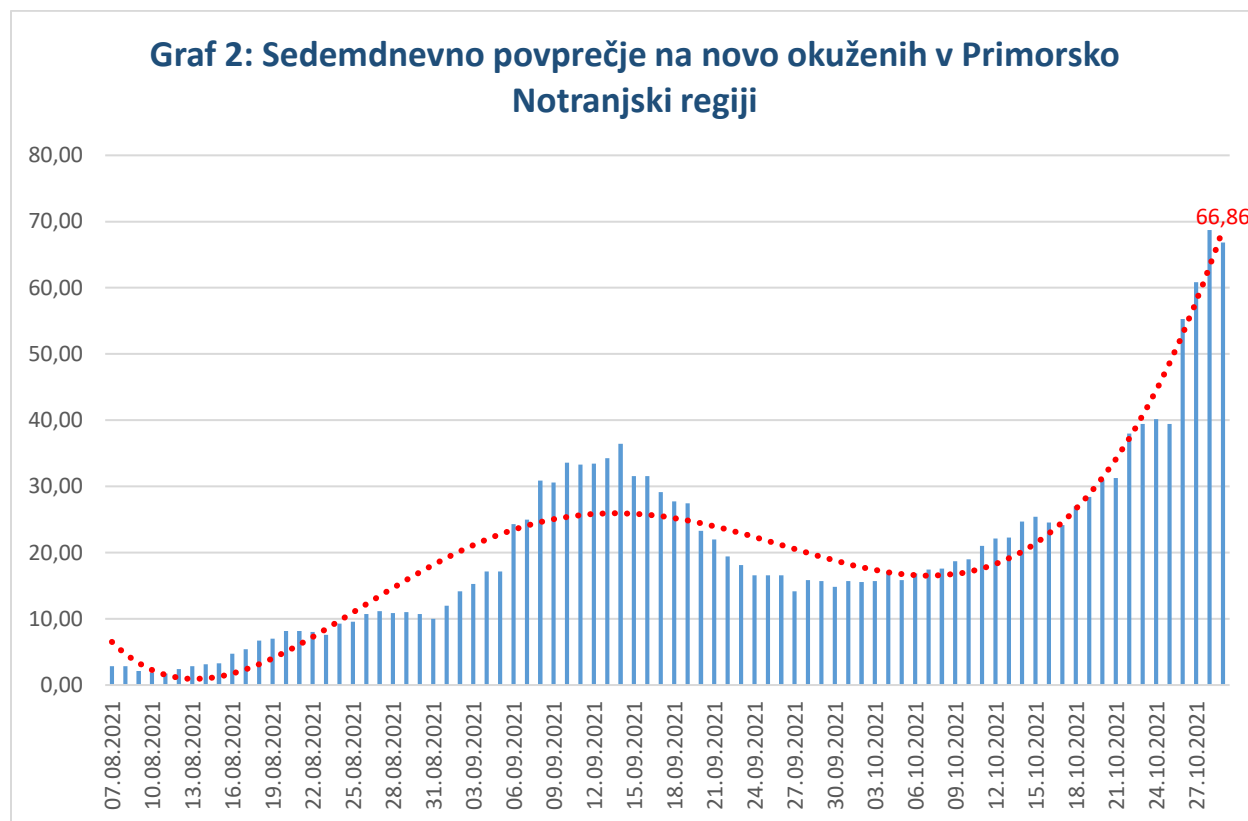
Avtor: član štaba CZ- Milan Krek

Število na novo okuženih v regiji je bil v tokratnem valu najvišje 26. 10, ko je doseglo 155 na novo okuženih v posameznem dnevu. Potem se je število zmanjšalo, toda trend še vedno kaže porast števila. Lahko ugotovimo, da se trend ni še obrnil navzdol, zato, so potrebni maksimalni ukrepi za zmanjšanje prenosa okužb v celi regiji.(graf 1)



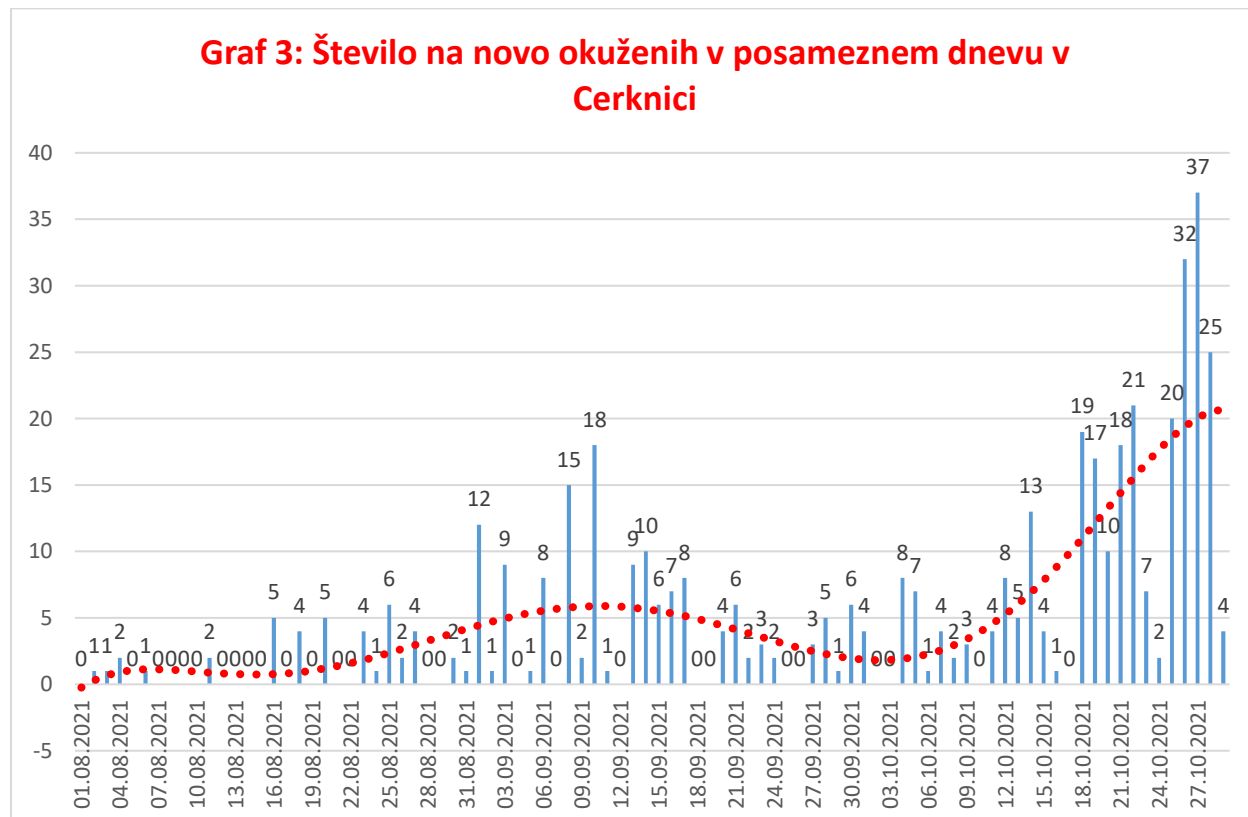
Sedemdnevno povprečje v regiji

Sedemdnevno povprečje je še vedno visoko. Povprečno se v regiji na novo okuži v posameznem dnevu 67 oseb. Trend je še vedno v porastu. Poudarjam, da se situacija še ne umirja in ponovno opozarjam, da moramo striktno upoštevati PCT pristope in vse ukrepe zaščite pred prenosom okužbe. Priporoča se pospeševanje cepljenja. (graf 2)

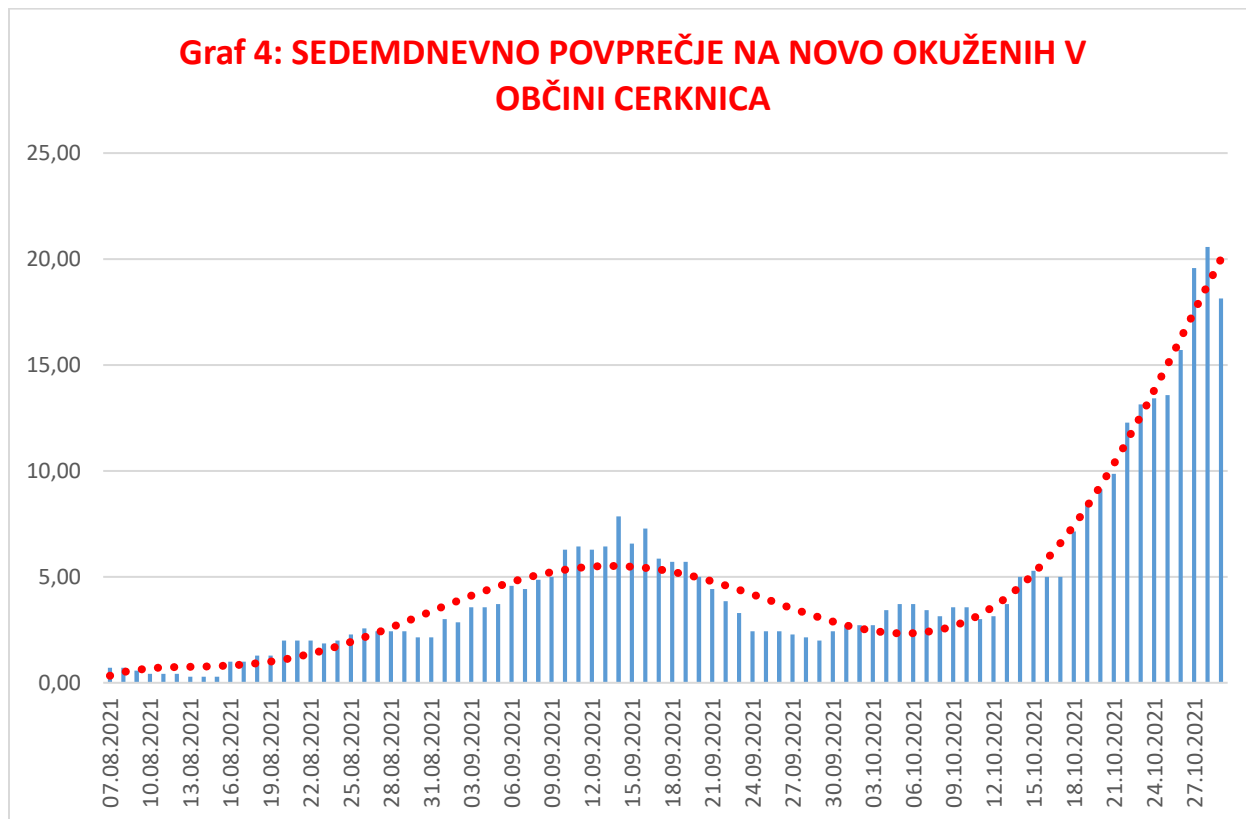


CERKNICA

Število na novo okuženih v Cerknici je še vedno visoko. Trend je še vedno pozitiven in nakazuje prehod iz eksponentne krivulje na linearno predvsem zaradi izredno majhnega števila okuženih v zadnjem dnevu. Potrebno je počakati razvoj situacije v naslednjih dneh, pri čemer bosta jutrišnji podatek in podatek na 1.11. podcenjena, zato bomo za naslednjo oceno počakali torkove podatke, ki bodo dejansko pokazali kakšne razmere so v Cerknici. Še naprej je potrebno izvajati preventivne ukrepe, pospeševati cepljenje in striktno zahtevati PCT povsod kjer je to potrebno. Nujno je potrebno dosledno izvajati izolacije in karantene. (graf 3)

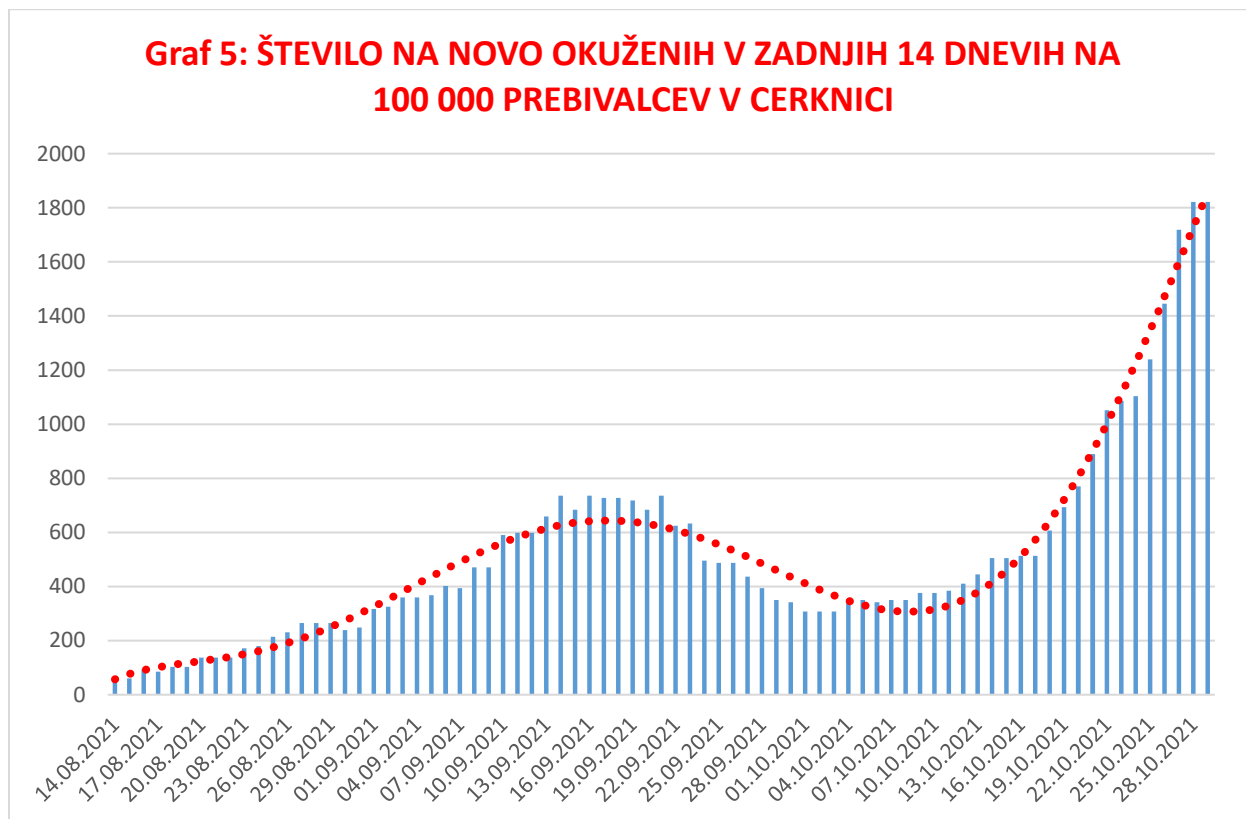


Sedemdnevno povprečje je danes prvič padlo. Predvsem je potrebno upoštevati trend, ki je še vedno pozitiven. Občina mora vztrajati na ukrepih. (graf 4)



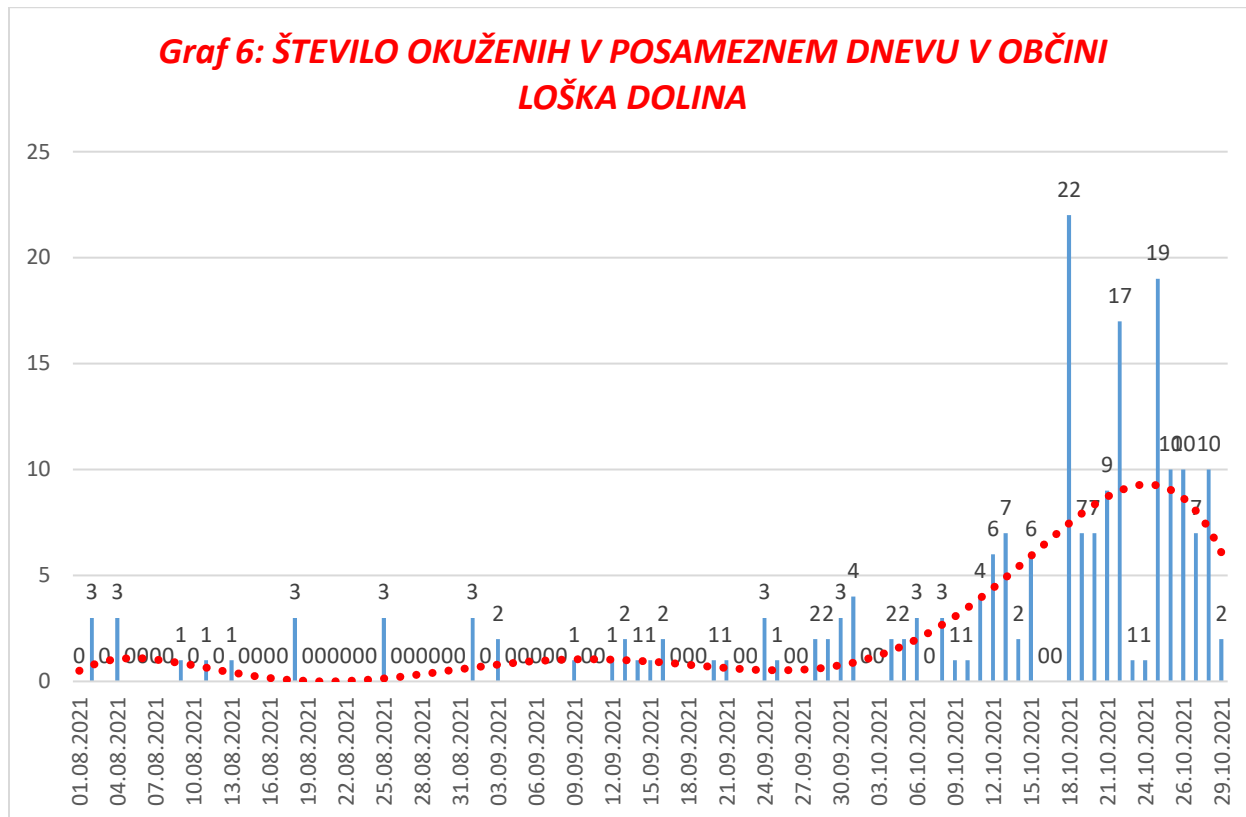
Štirinajst dnevna incidence

Štirinajst dnevna incidence je še vedno v porastu in tudi trend gre v pozitivni smeri in je eksponenten. Torej stanje v cerknici se še ne umirja, zato so še vedno potrebni vsi ukrepi, kot smo se dogovorili na sestanku. (graf 5)

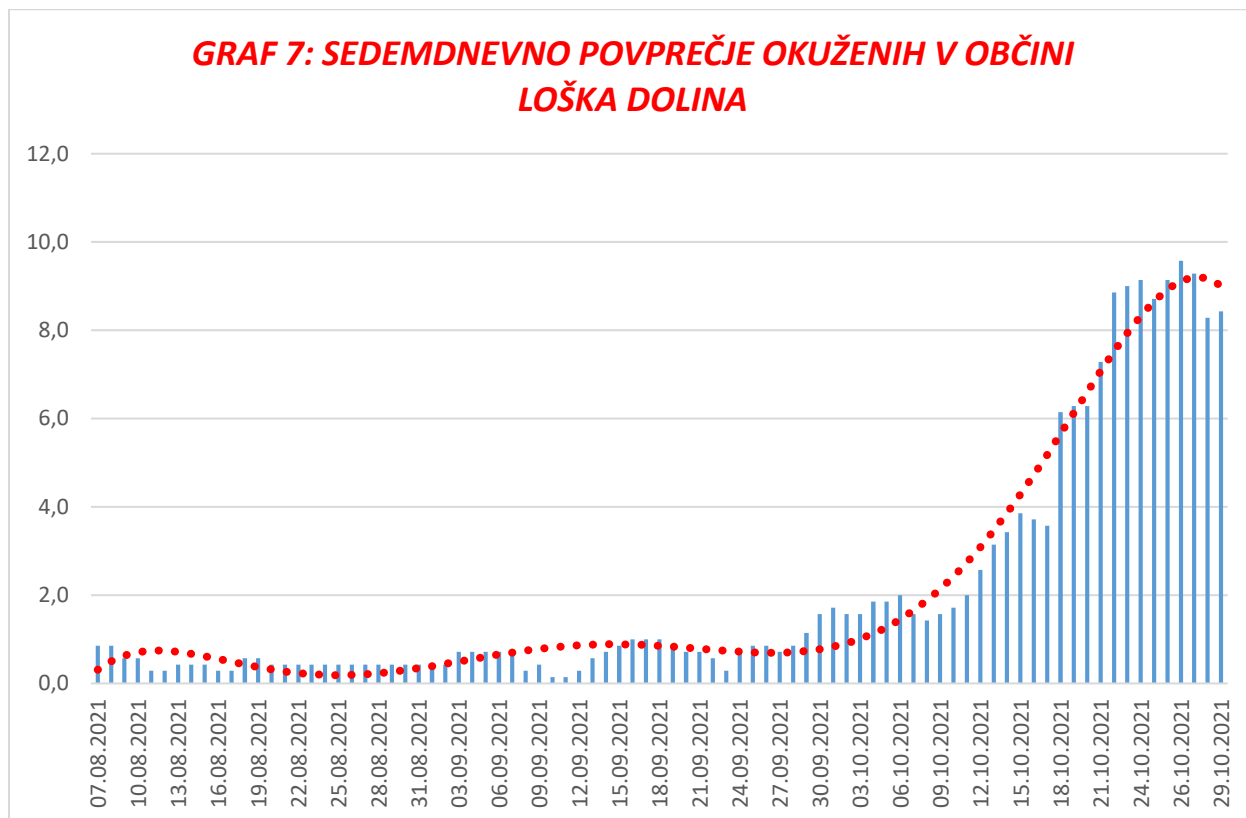


LOŠKA DOLINA

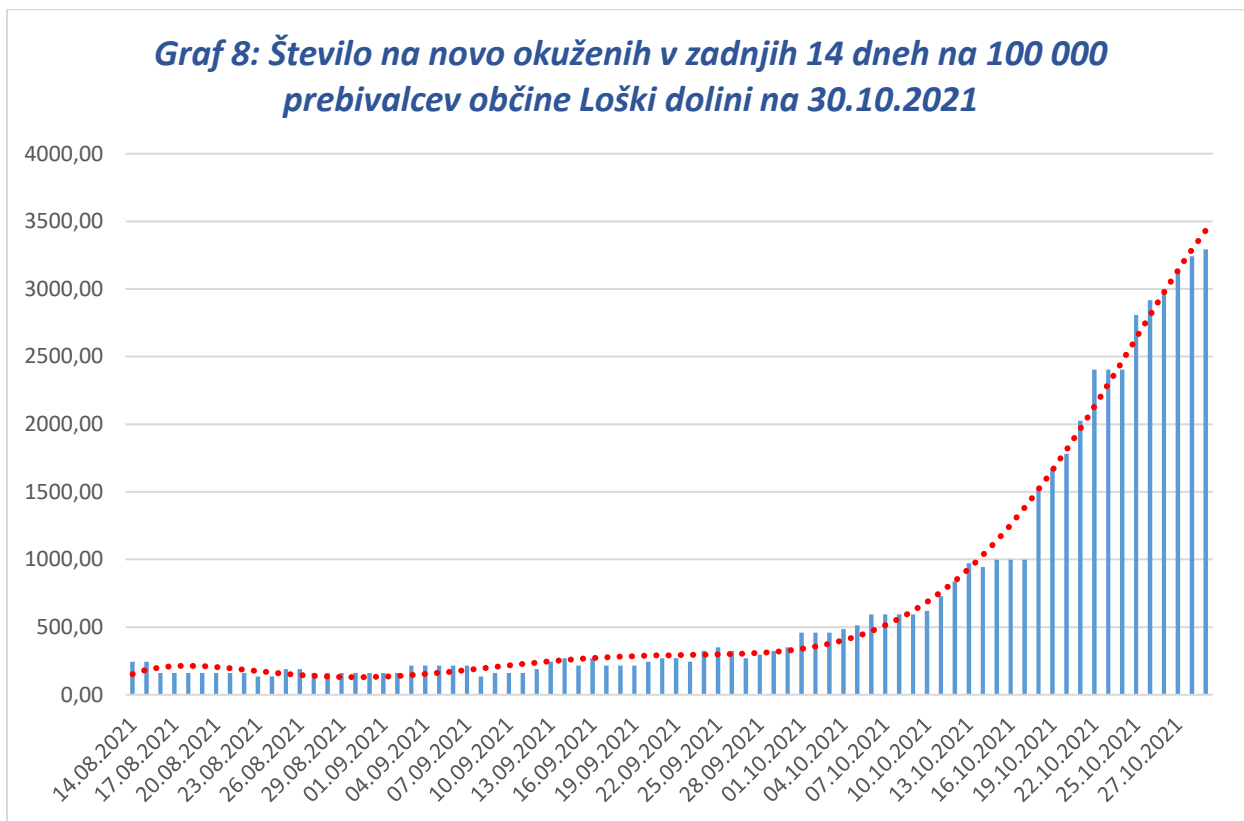
Število na novo okuženih se v občini zmanjšuje, kar je vsekakor posledica, hitrega in pravilnega ukrepanja občine in prebivalcev občine. Predlagam, da se nadaljuje z ukrepi, ker samo to garantira ureditev stanja v občini. (graf 6)



Tudi sedemdnevno povprečje se v občini Loška dolina umirja in nakazan je prehod v descendentno fazo. Zelo pomembno je vzdrževati še naprej ukrepe, za katere smo se dogovorili. Delati med ljudmi in jih dodatno motivirati, da zdržijo vsaj dva tedna, ko se bo krivulja umirila. (GRAF 7)

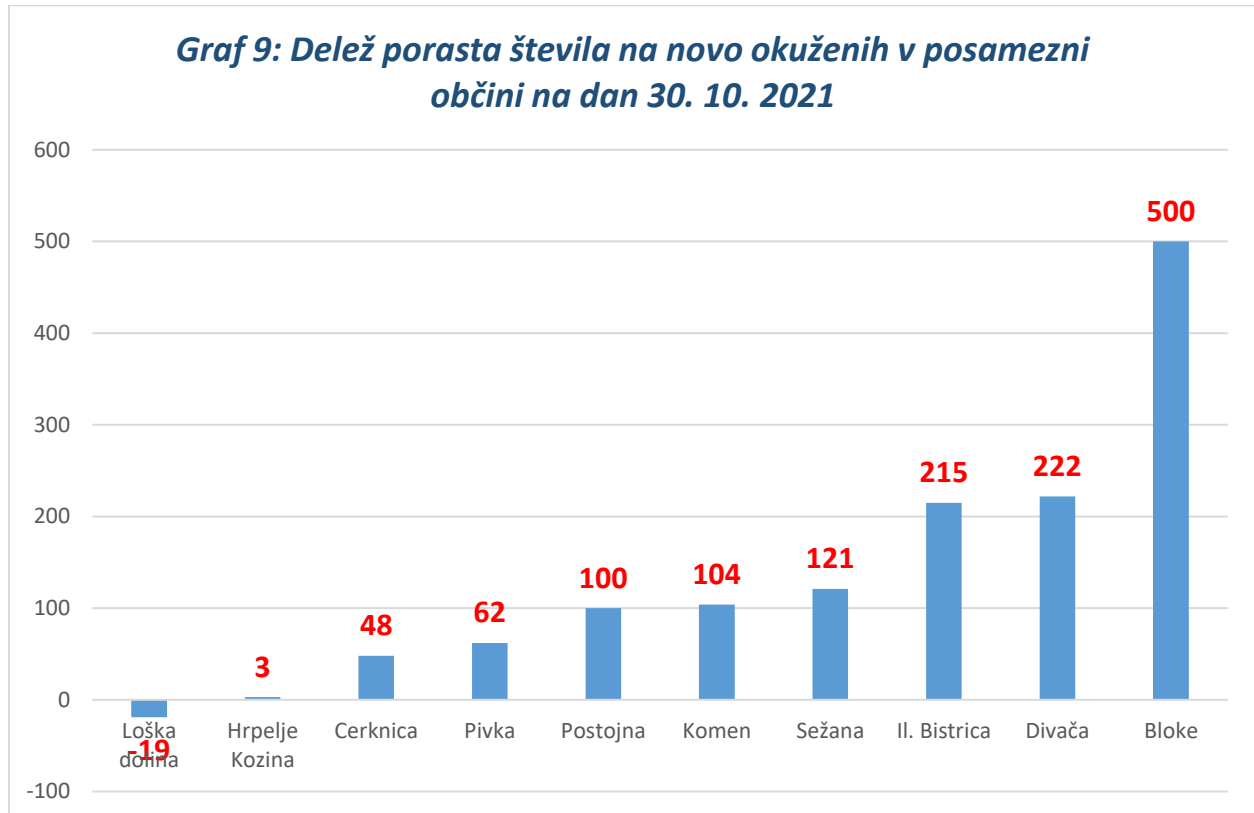


14 dnevna incidenca v Loški dolini še ne kaže izboljšanja, tudi trend 14 dnevne incidence je v strmem porastu, kar pomeni, da so bila zgornja izboljšanja kratkoročna in da moramo biti še zelo pozorni na to kaj se bo dogajalo v naslednjih dneh. Še vedno so nujni sprejeti ukrepi. (graf 8)

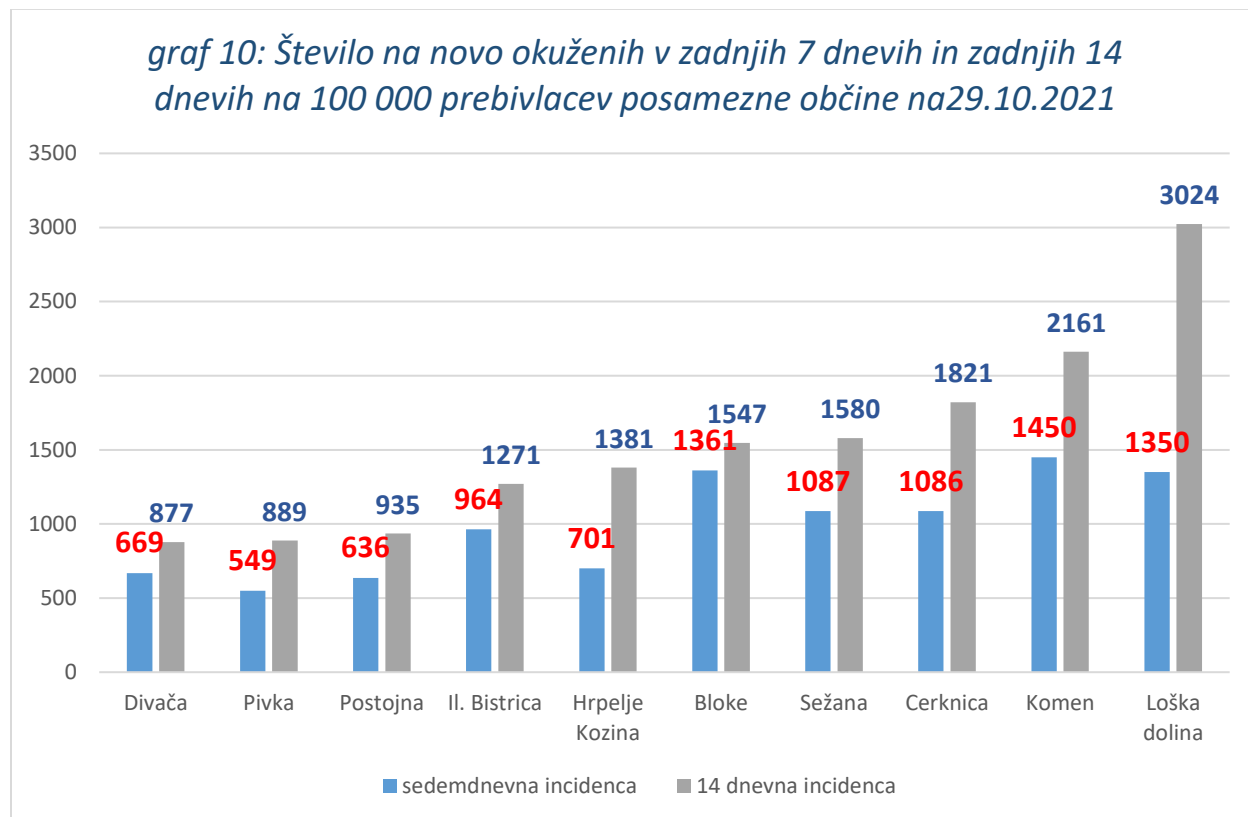


Tedenski prirast novih primerov v posamezni občini

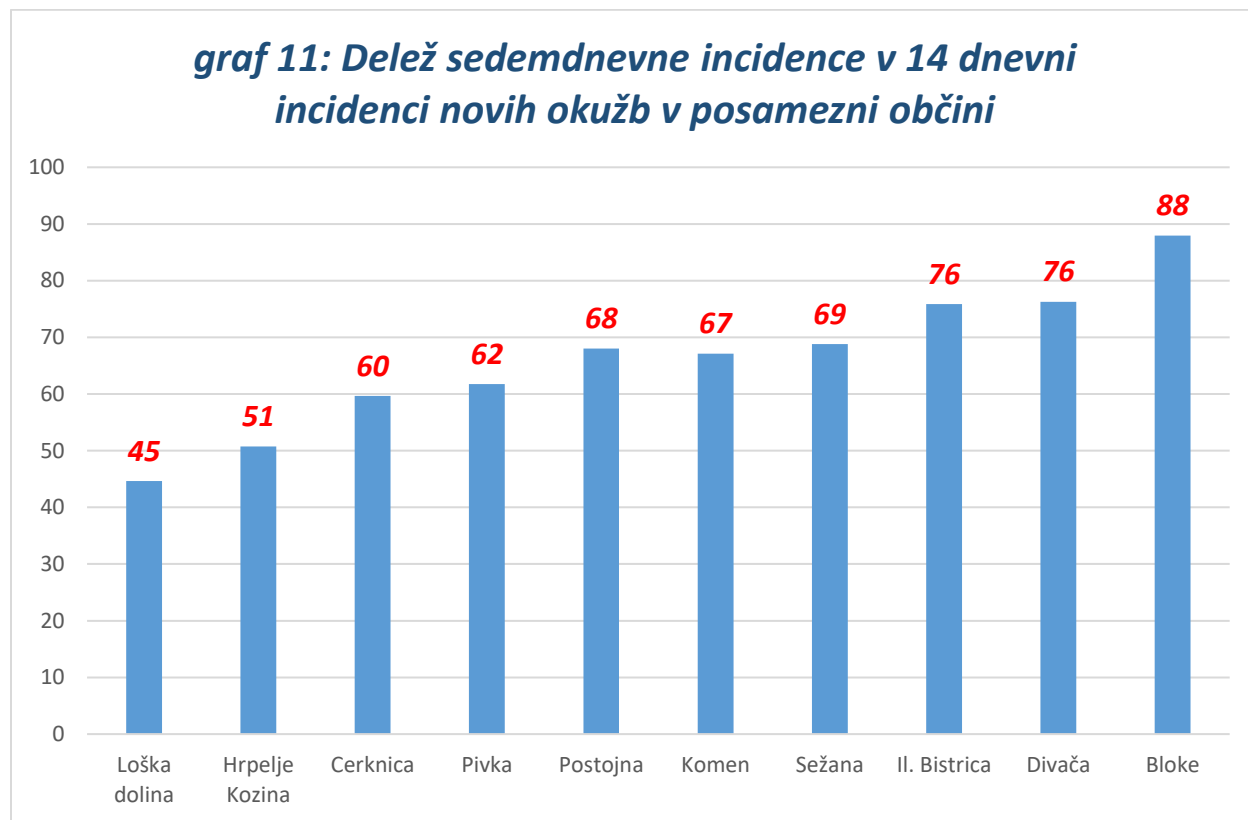
Tedenski prirast prikazuje za kolikšni delež se je število na novo okuženih povečalo ali zmanjšalo. Na nek način kaže na to ali se število povečuje in se lokalni izbruh širi ali pa ima delež negativni prirast, kar pomeni, da se izbruh umirja. Največji prirast so imele v zadnjem tednu Bloke, potem pa sledita Divača in Il. Bistrica. Vse občine, ki imajo povišan delež na novo okuženih pa naj izvajajo preventivne aktivnosti in obvezno naj bodo dosledne pri izvajanju PCT ukrepa. Pri tokratnem prikazu teh vrednosti se število okuženih zmanjšuje samo v Loški dolini. Tam se bo zmanjševalo še naprej v kolikor bodo prebivalci upoštevali navodila, ki jih je podal štab CZ. (graf 9)



Kadar želimo opredeliti hitrost razvoja izbruha, potem primerjamo med seboj štirinajst dnevno in incidenco in sedemdnevno incidenco. Iz naslednjega grafa je razvidno da je delež 7 dnevne incidence v 14 dnevni incidenci v posamezni občini različen. Višji kot je delež sedemdnevne incidence bolj intenzivni izbruh bolezni imamo in tudi izbruh je veliko bolj svež. (graf 10)



Da bolj natančno opredelimo katera občina ima bolj živahen izbruh bolezni v zadnjem tednu moramo določiti delež sedemdnevne incidence v 14 dnevni incidenci. Iz naslednjega grafa je razvidno, da se v zadnjem tednu največ novih okužb pojavlja v občini Bloke, zato imajo v tem trenutku zelo intenziven razvoj epidemije na Blokah, kjer že vemo zakaj se je to zgodilo. Sledita Ilirska Bistrica in Divača., pa vse do občine Hrpelje Kozina. V vseh teh občinah je bil razvoj izbruha zelo ali zmerno aktiven v zadnjem tednu dni. Razmere so se začele umirjati le v Loški dolini, zaradi ukrepov, ki smo jih izvajali. To naj bo vodilo za vse občine, da se da ukrepati in da imamo lahko hitro pozitivne rezultate. (graf 11)



Zaključek

Skušal sem prikazati razloge, zakaj morajo vse občine striktno izvajati ukrepe. Če jih ne bodo bo prišlo do hujšega izbruha. V Loški dolini se nekaj dni po uvedbi ukrepov razmere izboljšujejo. Kar je lep dokaz, da brez muje se čevelj ne obuje, in da je potrebno še naprej v celi regiji dosledno izvajati ukrepe, da bi čim bolj zmanjšali število obolelih. Paradoks je, da je v tem trenutku na najboljši poti ravno občina Loška dolina, ker so se lotili dobro ukrepov. Rad bi vas vzpodbudil, da se da narediti veliko v lokalni skupnosti in ni treba čakati vedno pomoči od zunaj. V lokalni skupnosti imamo veliko možnosti za zmanjšanje okužb, izvedimo jih v dobro ljudi.

Poročilo pripravil dr. Milan Krek član regijskega štaba Civilne zaščite za Notranjsko.